



## ÅRSREGNSKAPET FOR REGNSKAPSÅRET 2022 - GENERELL INFORMASJON

### Enheten

Organisasjonsnummer:	985 615 691
Organisasjonsform:	Aksjeselskap
Foretaksnavn:	GIGAFIB HOLDING AS
Forretningsadresse:	Wirgenes vei 8B 3157 BARKÅKER

### Regnskapsår

Årsregnskapets periode:	01.01.2022 - 31.12.2022
-------------------------	-------------------------

### Konsern

Morselskap i konsern:	Ja
Konsernregnskap lagt ved:	Nei

### Regnskapsregler

Regler for små foretak benyttet:	Ja
Benyttet ved utarbeidelsen av årsregnskapet til selskapet:	Regnskapslovens alminnelige regler

### Årsregnskapet fastsatt av kompetent organ

Bekreftet av representant for selskapet:	Rune Holum
Dato for fastsettelse av årsregnskapet:	23.03.2023

### Grunnlag for avgivelse

År 2022: Årsregnskapet er elektronisk innlevert  
År 2021: Tall er hentet fra elektronisk innlevert årsregnskap fra 2022

*Det er ikke krav til at årsregnskapet m.v. som sendes til Regnskapsregisteret er undertegnet. Kontrollen på at dette er utført ligger hos revisor/enhetens øverste organ. Sikkerheten ivaretas ved at innsender har rolle/rettighet for innsending av årsregnskapet via Altinn, og ved at det bekreftes at årsregnskapet er fastsatt av kompetent organ.*

Brønnøysundregistrene, 16.07.2024



### Resultatregnskap

Beløp i: NOK	Note	2022	2021
<b>RESULTATREGNSKAP</b>			
<b>Inntekter</b>			
Salgsinntekt	2	16 314 379	18 644 187
Annen driftsinntekt		284 902	366 326
<b>Sum inntekter</b>		<b>16 599 281</b>	<b>19 010 513</b>
<b>Kostnader</b>			
Varekostnad	2	6 758 686	8 503 646
Lønnskostnad	3	3 216 408	3 179 699
Avskrivning	4	2 865 096	2 487 932
Annen driftskostnad	3	1 747 997	2 099 388
<b>Sum kostnader</b>		<b>14 588 187</b>	<b>16 270 665</b>
<b>Driftsresultat</b>		<b>2 011 094</b>	<b>2 739 848</b>
<b>Finansinntekter og finanskostnader</b>			
Renteinntekt fra foretak i samme konsern		26 909	581
Annen finansinntekt	8	162 667	2 520 736
Verdiendr.garantikonto		49 683	174 273
<b>Sum finansinntekter</b>		<b>239 259</b>	<b>2 695 590</b>
Annen finanskostnad		167 755	5 051
<b>Sum finanskostnader</b>		<b>167 755</b>	<b>5 051</b>
<b>Netto finans</b>		<b>71 504</b>	<b>2 690 539</b>
<b>Ordinært resultat før skattekostnad</b>		<b>2 082 598</b>	<b>5 430 387</b>
Skattekostnad på ordinært resultat	5	457 996	641 037
<b>Ordinært resultat etter skattekostnad</b>		<b>1 624 602</b>	<b>4 789 350</b>
<b>Årsresultat</b>		<b>1 624 602</b>	<b>4 789 350</b>
<b>Overføringer og disponeringer</b>			
Ordinært utbytte	6	2 600 000	1 700 000
Overføringer annen egenkapital	6	-975 398	3 089 350
<b>Sum overføringer og disponeringer</b>		<b>1 624 602</b>	<b>4 789 350</b>



## Resultatregnskap

<b>Beløp i: NOK</b>	<b>Note</b>	<b>2022</b>	<b>2021</b>
---------------------	-------------	-------------	-------------

---



## Balanse

Beløp i: NOK	Note	2022	2021
<b>BALANSE - EIENDELER</b>			
<b>Anleggsmidler</b>			
<b>Immaterielle eiendeler</b>			
Konsesjoner, patenter, lisenser, varemerker	4	90 880	113 600
<b>Sum immaterielle eiendeler</b>		<b>90 880</b>	<b>113 600</b>
<b>Varige driftsmidler</b>			
Tjenestenett og øvrige nett	4, 7	784 766	1 142 088
Bredbåndsnett	4	56 964 302	51 223 313
Inventar, kontormaskiner ol	4	18 859	274 374
<b>Sum varige driftsmidler</b>		<b>57 767 927</b>	<b>52 639 775</b>
<b>Finansielle anleggsmidler</b>			
Investering i datterselskap	8	6 373 166	5 823 874
Lån til foretak i samme konsern		4 549 444	2 797 034
<b>Sum finansielle anleggsmidler</b>		<b>10 922 610</b>	<b>8 620 908</b>
<b>Sum anleggsmidler</b>		<b>68 781 417</b>	<b>61 374 283</b>
<b>Omløpsmidler</b>			
<b>Varer</b>			
<b>Sum varer</b>		<b>773 634</b>	<b>788 930</b>
<b>Fordringer</b>			
Kundefordringer	9	5 373 001	6 729 484
Andre fordringer		1 283 751	2 217 518
<b>Sum fordringer</b>		<b>6 656 752</b>	<b>8 947 002</b>
<b>Bankinnskudd, kontanter og lignende</b>			
<b>Sum bankinnskudd, kontanter og lignende</b>		<b>17 605 440</b>	<b>13 993 654</b>
<b>Sum omløpsmidler</b>		<b>25 035 826</b>	<b>23 729 586</b>
<b>SUM EIENDELER</b>		<b>93 817 243</b>	<b>85 103 869</b>



## Balanse

Beløp i: NOK	Note	2022	2021
<b>BALANSE - EGENKAPITAL OG GJELD</b>			
<b>Egenkapital</b>			
<b>Innskutt egenkapital</b>			
Aksjekapital	6, 10	7 187 398	6 344 028
Overkurs	6	62 985 368	55 435 038
<b>Sum innskutt egenkapital</b>		<b>70 172 766</b>	<b>61 779 066</b>
<b>Opptjent egenkapital</b>			
Annen egenkapital	6	6 601 046	7 576 444
<b>Sum opptjent egenkapital</b>		<b>6 601 046</b>	<b>7 576 444</b>
<b>Sum egenkapital</b>		<b>76 773 812</b>	<b>69 355 510</b>
<b>Gjeld</b>			
<b>Langsiktig gjeld</b>			
Utsatt skatt	5	199 571	207 847
<b>Sum avsetninger for forpliktelser</b>		<b>199 571</b>	<b>207 847</b>
<b>Annen langsiktig gjeld</b>			
Finansiering tjenestenett fra andre	4, 7	812 382	972 863
Finansiering tjenestenett fra aksjonærer	4, 7	784 766	1 133 550
<b>Sum annen langsiktig gjeld</b>		<b>1 597 148</b>	<b>2 106 413</b>
<b>Sum langsiktig gjeld</b>		<b>1 796 719</b>	<b>2 314 260</b>
<b>Kortsiktig gjeld</b>			
Leverandørgjeld	9	3 145 867	2 840 391
Betalbar skatt	5	311 343	259 553
Skyldige offentlige avgifter		750 430	1 051 958
Utbytte	6	2 600 000	1 700 000
Kortsiktig konserngjeld	11	8 200 370	4 700 572
Annen kortsiktig gjeld		238 702	2 881 624
<b>Sum kortsiktig gjeld</b>		<b>15 246 712</b>	<b>13 434 098</b>
<b>Sum gjeld</b>		<b>17 043 431</b>	<b>15 748 358</b>
<b>SUM EGENKAPITAL OG GJELD</b>		<b>93 817 243</b>	<b>85 103 868</b>



## Brønnøysundregistrene

### ÅRSREGNSKAP FOR REGNSKAPSÅRET 2022 - GENERELL INFORMASJON

Journalnummer: 2023 345105

#### Enheten

Organisasjonsnummer: 985 615 691  
Organisasjonsform: Aksjeselskap  
Foretaksnavn: GIGAFIB HOLDING AS  
Forretningsadresse: Wirgenes vei 8B  
3157 BARKÅKER

#### Regnskapsår

Årsregnskapets periode: 01.01.2022 - 31.12.2022

#### Konsern

Morselskap i konsern: Ja  
Konsernregnskap lagt ved: Nei

#### Regnskapsregler

Regler for små foretak benyttet: Ja  
Benyttet ved utarbeidelsen av  
årsregnskapet til selskapet: Regnskapslovens alminnelige regler

#### Årsregnskapet fastsatt av kompetent organ

Bekreftet av representant for selskapet: Rune Holum  
Dato for fastsettelse av årsregnskapet: 23.03.2023

#### Revisjon

Årsregnskapet er utarbeidet av ekstern  
autorisert regnskapsfører: Ja  
Ekstern autorisert regnskapsfører har i  
løpet av regnskapsåret bistått ved den  
løpende regnskapsføringen eller utført  
andre tjenester for selskapet enn å  
utarbeide årsregnskapet: Ja

#### Grunnlag for avgivelse

År 2022: Årsregnskap er elektronisk innlevert.  
År 2021: Tall er hentet fra elektronisk innlevert årsregnskap fra 2022.

*Det er ikke krav til at årsregnskapet m.v. som sendes til Regnskapsregisteret er undertegnet. Kontrollen på at dette er utført ligger hos revisor/enhetens øverste organ. Sikkerheten ivaretas ved at innsender har rolle/rettighet for innsending av årsregnskapet via Altinn, og ved at det bekreftes at årsregnskapet er fastsatt av kompetent organ.*

Brønnøysundregistrene, 11.04.2023

---

Brønnøysundregistrene  
Postadresse: Postboks 900, 8910 Brønnøysund  
Telefon: 75 00 75 00  
E-post: firmapost@brreg.no Internett: www.brreg.no  
Organisasjonsnummer: 974 760 673



Organisasjonsnr: 985 615 691  
GIGAFIB HOLDING AS

## RESULTATREGNSKAP

<b>Beløp i: NOK</b>	<b>Note</b>	<b>2022</b>	<b>2021</b>
<b>RESULTATREGNSKAP</b>			
<b>Inntekter</b>			
Salgsinntekt	2	16 314 379	18 644 187
Annen driftsinntekt		284 902	366 326
<b>Sum inntekter</b>		<b>16 599 281</b>	<b>19 010 513</b>
<b>Kostnader</b>			
Varekostnad	2	6 758 686	8 503 646
Lønnskostnad	3	3 216 408	3 179 699
Avskrivning	4	2 865 096	2 487 932
Annen driftskostnad	3	1 747 997	2 099 388
<b>Sum kostnader</b>		<b>14 588 187</b>	<b>16 270 665</b>
<b>Driftsresultat</b>		<b>2 011 094</b>	<b>2 739 848</b>
<b>Finansinntekter og finanskostnader</b>			
Renteinntekt fra foretak i samme konsern		26 909	581
Annen finansinntekt	8	162 667	2 520 736
Verdiendr.garantikonto		49 683	174 273
<b>Sum finansinntekter</b>		<b>239 259</b>	<b>2 695 590</b>
Annen finanskostnad		167 755	5 051
<b>Sum finanskostnader</b>		<b>167 755</b>	<b>5 051</b>
<b>Netto finans</b>		<b>71 504</b>	<b>2 690 539</b>
<b>Ordinært resultat før skattekostnad</b>			
Skattekostnad på ordinært resultat	5	457 996	641 037
<b>Ordinært resultat etter skattekostnad</b>		<b>1 624 602</b>	<b>4 789 350</b>
<b>Årsresultat</b>		<b>1 624 602</b>	<b>4 789 350</b>
<b>Overføringer og disponeringer</b>			
Ordinært utbytte	6	2 600 000	1 700 000
Overføringer annen egenkapital	6	-975 398	3 089 350
<b>Sum overføringer og disponeringer</b>		<b>1 624 602</b>	<b>4 789 350</b>



Organisasjonsnr: 985 615 691  
GIGAFIB HOLDING AS

## BALANSE

Beløp i: NOK Note 2022 2021

### BALANSE - EIENDELER

#### Anleggsmidler

##### Immaterielle eiendeler

Konsesjoner, patenter, lisenser, varemerker	4	90 880	113 600
<b>Sum immaterielle eiendeler</b>		<b>90 880</b>	<b>113 600</b>

##### Varige driftsmidler

Tjenestenett og øvrige nett	4, 7	784 766	1 142 088
Bredbåndsnett	4	56 964 302	51 223 313
Inventar, kontormaskiner ol	4	18 859	274 374
<b>Sum varige driftsmidler</b>		<b>57 767 927</b>	<b>52 639 775</b>

##### Finansielle anleggsmidler

Investering i datterselskap	8	6 373 166	5 823 874
Lån til foretak i samme konsern		4 549 444	2 797 034
<b>Sum finansielle anleggsmidler</b>		<b>10 922 610</b>	<b>8 620 908</b>

<b>Sum anleggsmidler</b>		<b>68 781 417</b>	<b>61 374 283</b>
--------------------------	--	-------------------	-------------------

##### Omløpsmidler

###### Varer

<b>Sum varer</b>		<b>773 634</b>	<b>788 930</b>
------------------	--	----------------	----------------

###### Fordringer

Kundefordringer	9	5 373 001	6 729 484
Andre fordringer		1 283 751	2 217 518
<b>Sum fordringer</b>		<b>6 656 752</b>	<b>8 947 002</b>

###### Bankinnskudd, kontanter og lignende

<b>Sum bankinnskudd, kontanter og lignende</b>		<b>17 605 440</b>	<b>13 993 654</b>
--	--	-------------------	-------------------

<b>Sum omløpsmidler</b>		<b>25 035 826</b>	<b>23 729 586</b>
-------------------------	--	-------------------	-------------------

<b>SUM EIENDELER</b>		<b>93 817 243</b>	<b>85 103 869</b>
----------------------	--	-------------------	-------------------

### BALANSE - EGENKAPITAL OG GJELD

#### Egenkapital

##### Innskutt egenkapital

Aksjekapital	6, 10	7 187 398	6 344 028
Overkurs	6	62 985 368	55 435 038
<b>Sum innskutt egenkapital</b>		<b>70 172 766</b>	<b>61 779 066</b>



<b>Opptjent egenkapital</b>			
Annen egenkapital	6	6 601 046	7 576 444
<b>Sum opptjent egenkapital</b>		<b>6 601 046</b>	<b>7 576 444</b>
<b>Sum egenkapital</b>		<b>76 773 812</b>	<b>69 355 510</b>
<b>Gjeld</b>			
<b>Langsiktig gjeld</b>			
Utsatt skatt	5	199 571	207 847
<b>Sum avsetninger for forpliktelser</b>		<b>199 571</b>	<b>207 847</b>
<b>Annen langsiktig gjeld</b>			
Finansiering tjenestenett fra andre	4, 7	812 382	972 863
Finansiering tjenestenett fra aksjonærer	4, 7	784 766	1 133 550
<b>Sum annen langsiktig gjeld</b>		<b>1 597 148</b>	<b>2 106 413</b>
<b>Sum langsiktig gjeld</b>		<b>1 796 719</b>	<b>2 314 260</b>
<b>Kortsiktig gjeld</b>			
Leverandørgjeld	9	3 145 867	2 840 391
Betalbar skatt	5	311 343	259 553
Skyldige offentlige avgifter		750 430	1 051 958
Utbytte	6	2 600 000	1 700 000
Kortsiktig konserngjeld	11	8 200 370	4 700 572
Annen kortsiktig gjeld		238 702	2 881 624
<b>Sum kortsiktig gjeld</b>		<b>15 246 712</b>	<b>13 434 098</b>
<b>Sum gjeld</b>		<b>17 043 431</b>	<b>15 748 358</b>
<b>SUM EGENKAPITAL OG GJELD</b>		<b>93 817 243</b>	<b>85 103 868</b>



Organisasjonsnr: 985 615 691  
GIGAFIB HOLDING AS

**NOTEOPPLYSNINGER - SELSKAP** - alle poster oppgitt i hele tall

**Note**  
10

**Antall aksjer og aksjeeiere**

<u>Aksjeklasse</u>	<u>Ant. aksjer</u>	<u>Pålydende</u>	<u>Bokført verdi</u>
Ordinære aksjer	7187398.00	1.00	7187398.00

<u>Aksjeeiere - fritekst</u>	<u>Antall</u>	<u>Eierandel</u>	<u>Aksjeklasse</u>
Tønsberg Kommune	1755786.00	24.43%	Ordinære aksjer
FÆRDER KOMMUNE	1695019.00	23.58%	Ordinære aksjer
Holmestrand Kommune	1244071.00	17.31%	Ordinære aksjer
SANDEFJORD KOMMUNE	1136369.00	15.81%	Ordinære aksjer
HORTEN KOMMUNE	1003087.00	13.96%	Ordinære aksjer
VIKEN STUDENT AS	200114.00	2.78%	Ordinære aksjer
UNIVERSITETET I SØRØSTNORGE	152952.00	2.13%	Ordinære aksjer
<b>Sum</b>	<b>Sum antall</b>	<b>Sum eierandel</b>	
	7187398.00	100.00%	

**Note**  
3

**Lønn og ytelser**

<u>Lønn</u>	<u>Årets</u>	<u>Fjorårets</u>
	2359135.00	2418198.00

<u>Arbeidsgiveravgift</u>	<u>Årets</u>	<u>Fjorårets</u>
	400526.00	402394.00

<u>Pensjonskostnader</u>	<u>Årets</u>	<u>Fjorårets</u>
	348410.00	325318.00

<u>Andre ytelser</u>	<u>Årets</u>	<u>Fjorårets</u>
	108337.00	33790.00

<u>Sum lønnskostnader</u>	<u>Årets</u>	<u>Fjorårets</u>
	3216408.00	3179700.00

Selskapet er pliktig til å ha tjenstepensjonsordning etter lov om



obligatorisk tjenstepensjon. Selskapets pensjonsordninger tilfredsstiller kravene i denne lov.

#### Ytelser til daglig leder

#### Note

#### Ytelser til andre ledende personer

<u>Ledende person</u>	<u>Lønn</u>	<u>Pensj.forpl.</u>	<u>Andre godtgj.</u>
Daglig leder	1264900.00	222159.00	128700.00
Styret	173357.00		
<u>Sum ytelse andre led.pers.</u>	<u>Lønn</u>	<u>Pensj.forpl.</u>	<u>Andre godtgj.</u>
	1438257.00	222159.00	128700.00

Det foreligger ingen avtale om sluttlønn eller andre ordninger. Daglig leder inngår i selskapets pensjonsordning.

#### Note

#### Ytelser til revisjon

<u>Revisjon</u>	<u>Årets</u>	<u>Fjorårets</u>
	58000.00	42000.00
<u>Andre tjenester</u>	<u>Årets</u>	<u>Fjorårets</u>
	128000.00	159200.00
<u>Sum godtgjørelse til revisor</u>	<u>Årets</u>	<u>Fjorårets</u>
	186000.00	201200.00

\* Bistand gjelder blant annet bistand i forbindelse med konvertering av gjeld til aksjekapital, kostnadsfordeling mellom mor og datterselskap og annen bistand ifbm regnskapsavslutningen.

#### Note

#### Antall årsverk i regnskapsåret

Virksomheten har hatt følgende antall årsverk:  
2.00

#### Note

#### Lån og sikkerhetsstillelse til ledende personer og aksjeeiere

Er det gitt lån eller sikkerhetsstillelse til ledende personer: Nei

Selskapet har ikke ytt lån eller sikkerhetsstillelse til ledende ansatte, tillitsvalgte eller aksjeeiere mv.





**Gigafib Holding AS**

---

## **Årsrapport for 2022**

**Årsberetning**

**Årsregnskap**

- Resultatregnskap
- Balanse
- Noter

**Revisjonsberetning**



# Gigafib Holding AS

---

## STYRETS ÅRSBERETNING 2022

### Virksomhetens art

Selskapets virksomhet er etablering og drift av nettverk for tele- og datakommunikasjon, samt alt som står i forbindelse med dette. Virksomheten er rettet mot selskapets aksjonærer og andre offentlige enheter. Selskapet selger også tjenester til sitt datterselskap Gigafib Bredbånd AS. Selskapets forretningskontor er i Tønsberg kommune. Selskapet driver ikke med forskning og utvikling.

Målsettingen med morselskapet Gigafib Holding AS er å sørge for rimelig, effektiv og moderne datakommunikasjon til selskapets kunder.

I 2022 er bredbåndsutbygging i Horten, Sandefjord, Tønsberg, Holmestrand og Færder kommune gjennomført i regi av Gigafib Holding AS, ved at selskapet har bygget nettene i eget navn og for egen regning, finansiert av eierne som da øker sine aksjeposter.

Selskapet har i 2022 driftet tjenestenett (Vestfold Metropolitan Area Network) der Horten, Tønsberg, Færder, Holmestrand og Sandefjord kommune er kunder. Drift av tjenestenettet er finansiert av deltagende kommuner og gir selskapet lav økonomisk risiko. Selskapet har et nært samarbeid med Jarlsberg IKT og IT-avdelingene i de øvrige kommunene.

Selskapet har i 2022 også omsetning mot andre offentlige kunder.

Gigafib Holding AS leier ut fiber til sitt heleide datterselskap Gigafib Bredbånd AS som leverer internett til bedrifter og private basert på fiber og trådløs teknologi innenfor sitt dekningsområde i Vestfold. Morselskapet vil videre fokusere på tjenester knyttet til våre kommuner, interkommunale selskaper og det øvrige offentlige markedet.

Transaksjoner i 2022:

Investering i Gigafib Holding AS på hovedlinje og stikklinje har i 2022 vært på kr 8 193 810,- for kommunene Horten, Tønsberg, Holmestrand Sandefjord og Færder kommune:

- Horten kommune har investert kr 509 440,- som er stikklinjer for tilknytning av nye lokasjoner.
- Tønsberg kommune har investert kr 0,- som er stikklinjer for tilknytning av nye lokasjoner.
- Holmestrand kommune har investert kr 1 509 550,- som er hoved- og stikklinjer for tilknytning av nye lokasjoner.



## Vedlegg 1 Generalforsamling juni 2023

- Sandefjord kommune har investert kr 5 960 120,- som er hoved- og stikklinjer for tilknytning av nye lokasjoner, inkludert i dette er overtagelse av et eksisterende fibernett i Andebu som ikke har vært konvertert tidligere.
- Færder kommune har investert kr 214 700,- som er hoved- og stikklinjer for tilknytning av nye lokasjoner, inkludert i dette er overtagelse av et eksisterende fibernett på Tjøme som ikke har vært konvertert tidligere.

Selskapets investeringer i 2023 er planlagt til å utgjøre ca 3 mill. i Bredbåndsnettet.

Selskapets hadde ved utgangen av 2022 ca 515 km med fiber og føringsrør.

### Selskapets økonomiske forhold

Selskapet fakturerer sine eiere etter prismodellen som ble vedtatt i ekstraordinær generalforsamling den 23. januar 2006, og justert for nye lokasjoner og nye linjer samt inflasjon.

Årsregnskapet for 2022 viser et overskudd på avrundet MNOK 2,1 mot MNOK 5,4 i 2021. Reduksjonen knyttes til gevinst ved salg av aksjene i Bynett Vestfold AS som ble gjennomført i 2021.

Det er per 31.12.22 avsatt et utbytte på MNOK 2,6. Det resterende er disponert fra annen egenkapital. Egenkapitalen per 31.12.2022 etter avsatt utbytte utgjør MNOK 76,8.

Styret mener at årsregnskapet for 2022 gir et rettviseende bilde av Gigafib Holdings eiendeler og gjeld, finansielle stilling og resultat.

### Rettvisende bilde

Styret bekrefter at årsregnskapet gir et rettviseende bilde av selskapets eiendeler og gjeld, finansielle stilling og resultat.

### FOU

Selskapet har ikke hatt utgifter til forskning- og utvikling.

### Fortsatt drift

Selskapets inntekter vil være i overensstemmelse med fastsatt prispolitikk fra eierne i selskapet.



## Vedlegg 1 Generalforsamling juni 2023

Styret bekrefter at forutsetningen om fortsatt drift er til stede og at årsregnskapet er satt opp under denne forutsetning.

### **Arbeidsmiljø og ansatte**

Selskapet har hatt to ansatte i 2022. I konsernet er det samlet 7 ansatte i 2022. Utbyggingsvirksomheten er gjennomført ved selskapets ansatte og ved innleid personell. Det har ikke vært skader eller ulykker blant ansatte og innleid personell i 2022.

Selskapet har inngått en avtale med den innleide utbygger i hht. byggherreforskriften, hvor selskapet avtalte at prosjektleder har ansvar for å utpeke en koordinator, sørge for at plan for sikkerhet, helse og arbeidsmiljø som sikrer et fullt forsvarlig arbeidsmiljø blir utarbeidet samt sende ut forhåndsmelding til Arbeidstilsynet om bygge- og anleggsarbeidet.

### **Ytre miljø**

Selskapets virksomhet medfører behov for å foreta gravearbeider for etablering av nye fibertraseer. Disse gravearbeidene blir i størst mulig utstrekning søkt samordnet med andre gravearbeider i forbindelse med forbedring av offentlig infrastruktur, så som utbygging av vann- og kloakknettet. Videre blir alle gravearbeider søkt foretatt på en måte som er så skånsom som mulig for miljøet, ved at overflaten blir tilbakeført til opprinnelig tilstand etter gravingen.

Selskapets virksomhet forurensar det ytre miljø i svært liten grad.

### **Selskapets styre**

Styret i selskapet har i 2022 bestått av Heine Wang (styrets leder), Rune Aune, Birgitte Sten, Anne Marie Indseth og Janne Stenehjem.

Daglig leder for selskapet er Rune Holum.

### **Likestilling**

Selskapet har hatt 2 mannlige ansatte i 2022. Det sittende styret består av 2 menn og 3 kvinner.



Vedlegg 1 Generalforsamling juni 2023

### Årsresultat og disponeringer

Årsoverskuddet i Gigafib Holding AS for 2022 utgjør kr. 1 624 602,-. Det foreslås å utbetale et utbytte på kr. 2 600 000,- til eierne. Kr. 24 602,- foreslås tilført annen egenkapital.

Tønsberg, den 23. mars 2023

Heine Wang, styrets leder

Anne Marie Indseth, styremedlem

Janne Stenchjem, styremedlem

Birgitte Sten, styremedlem

Rune Aune, styremedlem

Rune Holum, daglig leder



## Gigafib Holding AS

### Resultatregnskap

	Note	2022	2021
<b>Driftsinntekter</b>			
Salgsinntekt	2	16 314 379	18 644 187
Annen driftsinntekt		284 902	366 326
Sum driftsinntekter		<u>16 599 281</u>	<u>19 010 513</u>
<b>Driftskostnader</b>			
Varekostnad	2	6 758 686	8 503 646
Lønnskostnad	3	3 216 408	3 179 699
Avskrivning	4	2 865 096	2 487 932
Annen driftskostnad	3	1 747 997	2 099 388
Sum driftskostnader		<u>14 588 187</u>	<u>16 270 665</u>
Driftsresultat		<u>2 011 094</u>	<u>2 739 848</u>
<b>Finansinntekter og finanskostnader</b>			
Renteinntekt fra foretak i samme konsern		26 909	581
Annen finansinntekt	8	162 667	2 520 736
Verdiendr.garantikonto		49 683	174 273
Annen finanskostnad		167 755	5 051
Netto finansposter		<u>71 504</u>	<u>2 690 539</u>
Ordinært resultat før skattekostnad		<u>2 082 598</u>	<u>5 430 387</u>
Skattekostnad på ordinært resultat	5	<u>457 996</u>	<u>641 037</u>
<b>Årsresultat</b>		<u>1 624 602</u>	<u>4 789 350</u>
<b>Overføringer og disponeringer</b>			
Utbytte	6	2 600 000	1 700 000
Overføringer annen egenkapital	6	-975 398	3 089 350
Sum disponert		<u>1 624 602</u>	<u>4 789 350</u>



### Gigafib Holding AS

#### Balanse pr. 31. desember

	Note	2022	2021
<b>Anleggsmidler</b>			
<i>Immaterielle eiendeler</i>			
Konsesjoner, patenter, lisenser, varemerker	4	90 880	113 600
Sum immaterielle eiendeler		90 880	113 600
<i>Varige driftsmidler</i>			
Tjenestenett og øvrige nett	4, 7	784 766	1 142 088
Bredbåndsnett	4	56 964 302	51 223 313
Inventar, kontormaskiner ol	4	18 859	274 374
Sum varige driftsmidler		57 767 927	52 639 775
<i>Finansielle anleggsmidler</i>			
Investeringer i datterselskap	8	6 373 166	5 823 874
Lån til foretak i samme konsern		4 549 444	2 797 034
Sum finansielle anleggsmidler		10 922 610	8 620 908
Sum anleggsmidler		68 781 417	61 374 283
<b>Omløpsmidler</b>			
Varer		773 634	788 930
<i>Fordringer</i>			
Kundefordringer	9	5 373 001	6 729 484
Andre fordringer		1 283 751	2 217 518
Sum fordringer		6 656 752	8 947 002
Bankinnskudd, kontanter og lignende		17 605 440	13 993 654
Sum omløpsmidler		25 035 826	23 729 586
Sum eiendeler		93 817 243	85 103 869



### Gigafib Holding AS

#### Balanse pr. 31. desember

	Note	2022	2021
<b>Egenkapital</b>			
<i>Innskutt egenkapital</i>			
Aksjekapital	6, 10	7 187 398	6 344 028
Overkurs	6	62 985 368	55 435 038
Sum innskutt egenkapital		<u>70 172 766</u>	<u>61 779 066</u>
<i>Opptjent egenkapital</i>			
Annen egenkapital	6	<u>6 601 046</u>	<u>7 576 444</u>
Sum opptjent egenkapital		<u>6 601 046</u>	<u>7 576 444</u>
Sum egenkapital		<u>76 773 812</u>	<u>69 355 510</u>
<b>Gjeld</b>			
<i>Avsetninger for forpliktelser</i>			
Utsatt skatt	5	<u>199 571</u>	<u>207 847</u>
Sum avsetning for forpliktelser		<u>199 571</u>	<u>207 847</u>
<i>Annen langsiktig gjeld</i>			
Finansiering tjenestenett fra andre	4, 7	812 382	972 863
Finansiering tjenestenett fra aksjonærer	4, 7	<u>784 766</u>	<u>1 133 550</u>
Sum annen langsiktig gjeld		<u>1 597 148</u>	<u>2 106 413</u>
<i>Kortsiktig gjeld</i>			
Leverandørgjeld	9	3 145 867	2 840 391
Betalbar skatt	5	311 343	259 553
Skyldige offentlige avgifter		750 430	1 051 958
Utbytte	6	2 600 000	1 700 000
Aksjonærinnlån	11	8 200 370	4 700 572
Annen kortsiktig gjeld		<u>238 702</u>	<u>2 881 624</u>
Sum kortsiktig gjeld		<u>15 246 712</u>	<u>13 434 098</u>
Sum gjeld		<u>17 043 431</u>	<u>15 748 358</u>
Sum egenkapital og gjeld		<u>93 817 243</u>	<u>85 103 868</u>



**Gigafib Holding AS**


---

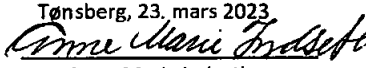

**Balanse pr. 31. desember**


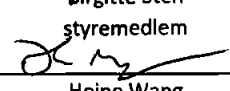
Note

2022

2021

  
Rune Christian Aune  
styremedlem  
  
Janne Stenehjem  
styremedlem

31. desember 2022  
Tønsberg, 23. mars 2023  
  
Anne Marie Indseth  
styremedlem  
  
Rune Holum  
daglig leder

  
Birgitte Sten  
styremedlem  
  
Heine Wang  
styreleder



## Gigafib Holding AS

---

### Noter til regnskapet for 2022

#### Note 1 - Regnskapsprinsipper

Årsregnskapet er satt opp i samsvar med regnskapslovens bestemmelser og god regnskapsskikk for små foretak.

##### *Salgsinntekter*

Inntektsføring ved salg av varer skjer på leveringstidspunktet. Tjenester inntektsføres i takt med utførelsen. Leieinntekter inntektsføres i perioden utleien vedrører.

##### *Klassifisering og vurdering av balanseposter*

Omløpsmidler og kortsiktig gjeld omfatter poster som forfaller til betaling innen ett år etter balansedagen, samt poster som knytter seg til varekretsløpet. Øvrige poster er klassifisert som anleggsmiddel/langsiktig gjeld.

Omløpsmidler vurderes til laveste av anskaffelseskost og virkelig verdi. Kortsiktig gjeld balanseføres til nominelt beløp på etableringstidspunktet.

Anleggsmidler vurderes til anskaffelseskost, men nedskrives til virkelig verdi ved verdifall som ikke forventes å være forbigående. Anleggsmidler med begrenset økonomisk levetid avskrives planmessig. Langsiktig gjeld balanseføres til nominelt beløp på etableringstidspunktet.

##### *Fordringer*

Kundefordringer og andre fordringer er oppført i balansen til pålydende etter fradrag for avsetning til forventet tap.

##### *Varebeholdninger*

Lager av innkjøpte varer er verdsatt til laveste av anskaffelseskost og virkelig verdi. Anskaffelseskost vurderes etter FIFO- prinsippet. Egentilvirkede ferdigvarer og varer under tilvirkning er vurdert til full tilvirkningskost. Det foretas nedskrivning for påregnelig ukurans.

##### *Varige driftsmidler / finansieringstilskudd*

Varige driftsmidler balanseføres og avskrives over driftsmidlets forventede økonomiske levetid. Direkte vedlikehold av driftsmidler kostnadsføres løpende under driftskostnader, mens påkostninger eller forbedringer tillegges driftsmidlets kostpris og avskrives i takt med driftsmidlet. Dersom gjenvinnbart beløp av driftsmiddelet er lavere enn balanseført verdi foretas nedskrivning til gjenvinnbart beløp. Gjenvinnbart beløp er det høyeste av netto salgsverdi og verdi i bruk. Verdi i bruk er nåverdien av de fremtidige kontantstrømmene som eiendelen vil generere.

Finansieringstilskudd fra aksjonærer eller øvrige kunder, bokføres brutto. Dvs at eiendelen bokføres til brutto anskaffelseskost uavhengig av tilskuddet og avskrives over den økonomiske levetiden. Tilskudd behandles som utsatt inntektsføring og resultatføres som en korreksjonspost til avskrivningene i takt med avskrivningsperioden.

##### *Skatter*

Skattekostnaden i resultatregnskapet omfatter både periodens betalbare skatt og endring i utsatt skatt. Utsatt skatt er beregnet med 22% på grunnlag av de midlertidige forskjeller som eksisterer mellom regnskapsmessige og skattemessige verdier, samt ligningsmessig underskudd til fremføring ved utgangen av regnskapsåret. Skatteøkende og skattereduserende midlertidige forskjeller som reverserer eller kan reversere i samme periode er utlignet og nettoført. Netto utsatt skattefordel balanseføres i den grad det er sannsynlig at denne kan bli nyttegjørt.

---



## Gigafib Holding AS

---

### Noter til regnskapet for 2022

#### Note 2 - Nærstående parter

Selskapet har flere transaksjoner med nærstående parter. Alle transaksjonene er foretatt som en del av selskapets ordinære virksomhet og til armlengdes priser.

De vesentligste transaksjonene er som følger:

<i>Kjøp:</i>	<b>2022</b>	<b>2021</b>
Færder kommune	599 181	610 475
Holmestrand kommune	0	79 264
Horten kommune	896 008	671 304
Jarlsberg IKT *1)	718 050	433 567
Sandefjord Kommune	305 296	970
	<u>2 518 535</u>	<u>1 795 580</u>

\*1) Jarlsberg IKT er et interkommunalt samarbeid mellom kommunene Færder, Holmestrad, Re og Tønsberg. Beløpene vises ekskl. mva.

<i>Salg:</i>	<b>2022</b>	<b>2021</b>
Færder kommune	2 709 023	2 170 838
Holmestrand kommune	3 360 909	2 374 413
Horten kommune	2 400 142	1 753 242
Sandefjord kommune	1 382 333	1 221 461
Tønsberg kommune	4 151 560	3 944 878
Universitetet i Sør-Øst Norge	565 020	307 450
Studentsamskipnaden	191 165	109 111
Jarlsberg IKT *1)	583 964	345 882
Gigafib Bredbånd AS	1 559 370	130 689
	<u>16 903 486</u>	<u>12 357 964</u>

\*1) Jarlsberg IKT er et interkommunalt samarbeid mellom kommunene Færder, Holmestrad, Re og Tønsberg. Beløpene vises ekskl. mva.



## Gigafib Holding AS

---

### Noter til regnskapet for 2022

#### Note 3 - Lønnskostnader, antall ansatte, lån til ansatte og godtgjørelse til revisor

Lønnskostnader	2022	2021
Lønninger	2 359 135	2 418 198
Arbeidsgiveravgift	400 526	402 394
Pensjonskostnader	348 410	325 318
Andre ytelser	108 337	33 790
Sum	<u>3 216 408</u>	<u>3 179 700</u>

Selskapet har i regnskapsåret sysselsatt totalt 2 årsverk.

Selskapet er pliktig til å ha tjenstepensjonsordning etter lov om obligatorisk tjenstepensjon. Selskapets pensjonsordninger tilfredsstiller kravene i denne lov.

#### Ytelser til ledende personer

	Daglig leder	Styret
Lønn	1 264 900	173 357
Pensjonsutgifter	222 159	0
Annen godtgjørelse	128 700	0

Det foreligger ingen avtale om sluttlønn eller andre ordninger. Daglig leder inngår i selskapets pensjonsordning.

#### Lån og sikkerhetsstillelse til ledende ansatte, tillitsvalgte og aksjeeiere mv.

Selskapet har ikke ytt lån eller sikkerhetsstillelse til ledende ansatte, tillitsvalgte eller aksjeeiere mv.

Godtgjørelse til revisor er fordelt på følgende:	2022
Lovpålagt revisjon	58 000
Bistand utarbeidelse av årsregnskap med noter	19 000
Bistand utarbeidelse av ligningspapirer	19 000
Bistand *	90 000

Merverdiavgift er ikke inkludert i revisjonshonoraret.

\* Bistand gjelder blant annet bistand i forbindelse med konvertering av gjeld til aksjekapital, kostnadsfordeling mellom mor og datterselskap og annen bistand ifbm regnskapsavslutningen.



## Gigafib Holding AS

### Noter til regnskapet for 2022

#### Note 4 - Varige driftsmidler

	Tjenestenett og øvrige nett*	Bredbåndsnett	Øvrige bredbåndsnett	Inventar, kontormask o l	Webside	Sum
Anskaffelseskost 01.01.	7 914 195	77 879 962	3 280 088	1 218 679	113 600	90 406 524
Tilgang kjøpte driftsmidler	0	8 548 089	40 955	14 533	0	8 603 577
	7 914 195	86 428 051	3 321 043	1 233 212	113 600	99 010 101
Avgang solgte driftsmidler	0	0	0	-394 275	0	-394 275
Anskaffelseskost 31.12.	7 914 195	86 428 051	3 321 043	838 937	113 600	98 615 826
Akk.avskrivning 31.12.	-7 129 429	-31 656 185	-1 128 608	-820 079	-22 720	-40 757 021
Balanseført pr. 31.12.	784 766	54 771 866	2 192 435	18 858	90 880	57 858 805
Årets avskrivninger	357 323	2 552 818	375 236	66 267	22 720	3 374 364
Økonomisk levetid	3 - 5 år	20 - 30 år	10 år	5 år	5 år	
Avskrivningsplan	Lineær	Lineær	Lineær	Lineær	Lineær	

\*Inkluderer tjenestenett samt vedlikeholdsavtale og tjenestenett drift.

Balanseført anleggsbidrag reduserer bokførte avskrivninger med TNOK 509 i 2022. Bokførte avskrivninger utgjør dermed TNOK 2,9.



## Gigafib Holding AS

### Noter til regnskapet for 2022

#### Note 5 - Skatt

<i>Årets skattekostnad fordeler seg på:</i>	<b>2022</b>	<b>2021</b>
Betalbar skatt	311 344	259 553
Endring utsatt skatt	-8 276	-48 326
Skatteeffekt av konsernbidrag	154 929	429 810
Årets totale skattekostnad	<u>457 997</u>	<u>641 037</u>
<i>Beregning av årets skattegrunnlag:</i>	<b>2022</b>	<b>2021</b>
Ordinært resultat før skattekostnad	2 082 598	5 430 387
Permanente forskjeller	-797	0
Verdiøkning finansielle instrumenter vurdert til virkelig verdi	0	-174 273
Regnskapsmessig gev. realisasjon av aksjer og andre finansielle instrumenter	0	-2 342 308
Endring i midlertidige forskjeller	37 619	219 663
Alminnelig inntekt	<u>2 119 420</u>	<u>3 133 469</u>
Skatt på alminnelig inntekt	466 272	689 363
Ytet konsernbidrag	-704 221	-1 953 684
Årets skattegrunnlag	<u>1 415 199</u>	<u>1 179 785</u>
Betalbar skatt (22%) av årets skattegrunnlag	311 344	259 553
<i>Oversikt over midlertidige forskjeller</i>	<b>2022</b>	<b>2021</b>
Driftsmidler inkl goodwill	857 302	944 760
Utestående fordringer	49 839	0
Netto midlertidige forskjeller pr 31.12	<u>907 141</u>	<u>944 760</u>
Utsatt skattefordel/Utsatt skatt (22%)	199 571	207 847

#### Note 6 - Egenkapital

	<b>Aksjekapital</b>	<b>Overkurs</b>	<b>Annen egenkapital</b>	<b>Sum</b>
Egenkapital 01.01.	6 344 028	55 435 038	7 576 444	69 355 510
Kapitalforhøyelse gjeldskonvert.	843 370	7 550 330	0	8 393 700
Årsresultat	0	0	1 624 602	1 624 602
Utbytte	0	0	-2 600 000	-2 600 000
Egenkapital 31.12.	<u>7 187 398</u>	<u>62 985 368</u>	<u>6 601 046</u>	<u>76 773 812</u>



## **Gigafib Holding AS**

---

### **Noter til regnskapet for 2022**

#### **Note 7 - Tjenestenett**

I 2008 ble det påbegynt arbeid knyttet til etablering av et virtuelt lukket datakommunikasjonsnettverk ("Tjenestenett"). Tjenestenettet benyttes til privat datakommunikasjon mellom kommunene. Dette er avtalt gjort ved bruk av Gigafib Holding AS sitt etablerte fibernetzverk, sammen med nytt endeutstyr som installeres hos kunden. Gigafib Holding AS er utbygger av nettverket, samt eier og drifter av nettverket. Eierne gis en bruksrett.

Samlet investert beløp relatert til etablering tjenestenett er kr 5 000 912. Balanseført verdi pr 31.12.2022 utgjør kr 0.

Utbyggingen av tjenestenettet er fullfinansiert av de kommuner som er med i tjenestenettet.

Det har i 2022 ikke vært gjort kjøp av utstyr eller rettigheter til utvidelse av tjenestenettet.

#### **Note 8 - Aksjer i andre selskaper**

Gigafib Holding AS kjøpte i 2021 opp aksjene i selskapet H-nett AS, som senere har byttet navn til Gigafib Bredbånd AS. Aksjene i Gigafib Holding er kjøpt for MNOK 4,3 og Gigafib Holding AS eier 100% av aksjene.

<b>Selskap</b>	<b>Eierandel</b>	<b>Anskaff.kost</b>
Gigafib Bredbånd AS	100%	4 300 000



## Gigafib Holding AS

### Noter til regnskapet for 2022

#### Note 9 - Kundefordringer og leverandørgjeld

<i>Kundefordringer</i>	<b>2022</b>	<b>2021</b>
Færder kommune	787 664	1 198 060
Holmestrand kommune	803 055	1 674 312
Horten kommune	616 073	988 110
Sandefjord kommune	350 876	288 630
Tønsberg kommune	1 209 736	3 289 572
Øvrige kunder	<u>1 605 598</u>	<u>2 521 420</u>
Sum	<u>5 373 002</u>	<u>9 960 104</u>

<i>Leverandørgjeld</i>	<b>2022</b>	<b>2021</b>
Færder kommune	315 548	271 673
Holmestrand kommune	0	79 264
Horten kommune	607 137	288 026
Sandefjord kommune	548	485
Tønsberg kommune	301 026	0
Øvrige	<u>1 924 608</u>	<u>2 133 745</u>
Sum	<u>3 148 867</u>	<u>2 773 193</u>

#### Note 10 - Aksjekapital og aksjonærinformasjon

Oversikt over aksjonærene i selskapet pr. 31.12:

	<b>Ordinære aksjer</b>	<b>Sum</b>	<b>Eierandel</b>	<b>Stemmeandel</b>
Tønsberg Kommune	1 755 786	1 755 786	24,43 %	24,43 %
FÆRDER KOMMUNE	1 695 019	1 695 019	23,58 %	23,58 %
Holmestrand Kommune	1 244 071	1 244 071	17,31 %	17,31 %
SANDEFJORD KOMMUNE	1 136 369	1 136 369	15,81 %	15,81 %
HORTEN KOMMUNE	1 003 087	1 003 087	13,96 %	13,96 %
VIKEN STUDENT AS	200 114	200 114	2,78 %	2,78 %
UNIVERSITETET I SØRØSTNORGE	152 952	152 952	2,13 %	2,13 %
Sum	<u>7 187 398</u>	<u>7 187 398</u>	<u>100,00 %</u>	<u>100,00 %</u>



**Gigafib Holding AS**

---

**Noter til regnskapet for 2022**

**Note 11 - Innbetalt låneinnskudd fra aksjonærer**

	<b>2022</b>	<b>2021</b>
Færder Kommune	46	40
Holmestrand Kommune	27	4 653 761
Horten Kommune	-38 192	-38 192
Sandefjord Kommune	5 568 043	222
Tønsberg Kommune	75	72 275
Andre	<u>12 466</u>	<u>12 466</u>
Sum	<u>5 542 465</u>	<u>4 700 572</u>

Aksjonærinnlån er klassifisert som kortsiktig gjeld, da beløpet i sin helhet vil bli benyttet til gjeldskonvertering ved ordinær generalforsamling våren 2022. Se også note 5.



Statsautoriserte revisorer  
Ernst & Young AS

Åslyveien 21, 3170 Sem  
Postboks 2427, 3104 Tønsberg

Foretaksregisteret: NO 976 389 387 MVA  
Tlf: +47 24 00 24 00

www.ey.no  
Medlemmer av Den norske Revisorforening

## BER

### UAVHENGIG REVISORS BERETNING

Til generalforsamlingen i Gigafib Holding AS

#### Konklusjon

Vi har revidert årsregnskapet for Gigafib Holding AS som består av balanse per 31. desember 2022, resultatregnskap for regnskapsåret avsluttet per denne datoen og noter til årsregnskapet, herunder et sammendrag av viktige regnskapsprinsipper.

Etter vår mening oppfylder årsregnskapet gjeldende lovkrav og gir et rettviseende bilde av selskapets finansielle stilling per 31. desember 2022 og av dets resultater for regnskapsåret avsluttet per denne datoen i samsvar med regnskapslovens regler og god regnskapsskikk i Norge.

#### Grunnlag for konklusjon

Vi har gjennomført revisjonen i samsvar med International Standards on Auditing (ISA-ene). Våre oppgaver og plikter i henhold til disse standardene er beskrevet nedenfor under *Revisors oppgaver og plikter ved revisjonen av årsregnskapet*. Vi er uavhengige av selskapet i samsvar med kravene i relevante lover og forskrifter i Norge og *International Code of Ethics for Professional Accountants* (inkludert internasjonale uavhengighetsstandarder) utstedt av International Ethics Standards Board for Accountants (IESBA-reglene), og vi har overholdt våre øvrige etiske forpliktelser i samsvar med disse kravene. Innhentet revisjonsbevis er etter vår vurdering tilstrekkelig og hensiktsmessig som grunnlag for vår konklusjon.

#### Ledelsens ansvar for årsregnskapet

Styret og daglig leder (ledelsen) er ansvarlig for å utarbeide årsregnskapet og for at det gir et rettviseende bilde i samsvar med regnskapslovens regler og god regnskapsskikk i Norge. Ledelsen er også ansvarlig for slik intern kontroll som den finner nødvendig for å kunne utarbeide et årsregnskap som ikke inneholder vesentlig feilinformasjon, verken som følge av misligheter eller feil.

Ved utarbeidelsen av årsregnskapet må ledelsen ta standpunkt til selskapets evne til fortsatt drift og opplyse om forhold av betydning for fortsatt drift. Forutsetningen om fortsatt drift skal legges til grunn for årsregnskapet med mindre ledelsen enten har til hensikt å avvike selskapet eller virksomheten, eller ikke har noe annet realistisk alternativ.

#### Revisors oppgaver og plikter ved revisjonen av årsregnskapet

Vårt mål er å oppnå betryggende sikkerhet for at årsregnskapet som helhet ikke inneholder vesentlig feilinformasjon, verken som følge av misligheter eller feil, og å avgi en revisjonsberetning som inneholder vår konklusjon. Betryggende sikkerhet er en høy grad av sikkerhet, men ingen garanti for at en revisjon utført i samsvar med ISA-ene, alltid vil avdekke vesentlig feilinformasjon. Feilinformasjon kan skyldes misligheter eller feil og er å anse som vesentlig dersom den enkeltvis eller samlet med rimelighet kan forventes å påvirke de økonomiske beslutningene som brukerne foretar på grunnlag av årsregnskapet.

Som del av en revisjon i samsvar med ISA-ene, utøver vi profesjonelt skjønn og utviser profesjonell skepsis gjennom hele revisjonen. I tillegg:

- identifiserer og vurderer vi risikoen for vesentlig feilinformasjon i årsregnskapet, enten det skyldes misligheter eller feil. Vi utformer og gjennomfører revisjonshandlinger for å håndtere slike risikoer,



Building a better  
working world

og innhenter revisjonsbevis som er tilstrekkelig og hensiktsmessig som grunnlag for vår konklusjon. Risikoen for at vesentlig feilinformasjon som følge av misligheter ikke blir avdekket, er høyere enn for feilinformasjon som skyldes feil, siden misligheter kan innebære samarbeid, forfalskning, bevisste utelatelser, uriktige fremstillinger eller overstyring av intern kontroll.

- opparbeider vi oss en forståelse av den interne kontrollen som er relevant for revisjonen, for å utforme revisjonshandlinger som er hensiktsmessige etter omstendighetene, men ikke for å gi uttrykk for en mening om effektiviteten av selskapets interne kontroll.
- evaluerer vi om de anvendte regnskapsprinsippene er hensiktsmessige og om regnskapsestimatene og tilhørende noteopplysninger utarbeidet av ledelsen er rimelige.
- konkluderer vi på om ledelsens bruk av fortsatt drift-forutsetningen er hensiktsmessig, og, basert på innhentede revisjonsbevis, hvorvidt det foreligger vesentlig usikkerhet knyttet til hendelser eller forhold som kan skape betydelig tvil om selskapets evne til fortsatt drift. Dersom vi konkluderer med at det eksisterer vesentlig usikkerhet, kreves det at vi i revisjonsberetningen henleder oppmerksomheten på tilleggsopplysningene i årsregnskapet, eller, dersom slike tilleggsopplysninger ikke er tilstrekkelige, at vi modifiserer vår konklusjon om årsregnskapet. Våre konklusjoner er basert på revisjonsbevis innhentet frem til datoen for revisjonsberetningen. Etterfølgende hendelser eller forhold kan imidlertid medføre at selskapet ikke kan fortsette driften.
- evaluerer vi den samlede presentasjonen, strukturen og innholdet i årsregnskapet, inkludert tilleggsopplysningene, og hvorvidt årsregnskapet gir uttrykk for de underliggende transaksjonene og hendelsene på en måte som gir et rettviseende bilde.

Vi kommuniserer med styret blant annet om det planlagte omfanget av og tidspunktet for revisjonsarbeidet og eventuelle vesentlige funn i revisjonen, herunder vesentlige svakheter i den interne kontrollen som vi avdekker gjennom revisjonen.

Tønsberg, 30.mars 2023  
ERNST & YOUNG AS

*Revisjonsberetningen er signert elektronisk*

Morten Mobråthen  
statsautorisert revisor

Pemneo Dokumentnøkkel: E8YXE-HV5WE-A0BCX-1568T-0MTNJ-CT5HZ



# PENNEO

Signaturene i dette dokumentet er juridisk bindende. Dokument signert med "Penneo"™ - sikker digital signatur.  
De signerende parter sin identitet er registrert, og er listet nedenfor.

"Med min signatur bekrefter jeg alle datoer og innholdet i dette dokument."

## Morten Mobraåthen

Oppdragsansvarlig partner

På vegne av: Ernst & Young AS

Serienummer: 9578-5994-4-470218

IP: 82.99.xxx.xxx

2023-03-30 15:11:43 UTC



Penneo Dokumentnøkkel: E8YXE-FV5WE-A0BCX-1568T-0MTNJU-CT5HZ

Dokumentet er signert digitalt, med **Penneo.com**. Alle digitale signatur-data i dokumentet er sikret og validert av den datamaskin-utregnede hash-verdien av det opprinnelige dokument. Dokumentet er låst og tids-stemplet med et sertifikat fra en betrodd tredjepart. All kryptografisk bevis er integrert i denne PDF, for fremtidig validering (hvis nødvendig).

### Hvordan bekrefter at dette dokumentet er originalen?

Dokumentet er beskyttet av ett Adobe CDS sertifikat. Når du åpner dokumentet i

Adobe Reader, skal du kunne se at dokumentet er sertifisert av **Penneo e-signature service <penneo@penneo.com>**. Dette garanterer at innholdet i dokumentet ikke har blitt endret.

Det er lett å kontrollere de kryptografiske beviser som er lokalisert inne i dokumentet, med Penneo validator - <https://penneo.com/validator>