



## ÅRSREGNSKAPET FOR REGNSKAPSÅRET 2023 - GENERELL INFORMASJON

### Enheten

Organisasjonsnummer:	991 192 239
Organisasjonsform:	Aksjeselskap
Foretaksnavn:	HAVILA ARIEL AS
Forretningsadresse:	Mjølstadneset 6092 FOSNAVÅG

### Regnskapsår

Årsregnskapets periode:	01.01.2023 - 31.12.2023
-------------------------	-------------------------

### Konsern

Morselskap i konsern:	Ja
Konsernregnskap lagt ved:	Nei

### Regnskapsregler

Regler for små foretak benyttet:	Ja
Benyttet ved utarbeidelsen av årsregnskapet til selskapet:	Regnskapslovens alminnelige regler

### Årsregnskapet fastsatt av kompetent organ

Bekreftet av representant for selskapet:	Vegard Sævik
Dato for fastsettelse av årsregnskapet:	30.04.2024

### Grunnlag for avgivelse

År 2023: Årsregnskapet er elektronisk innlevert  
År 2022: Tall er hentet fra elektronisk innlevert årsregnskap fra 2023

*Det er ikke krav til at årsregnskapet m.v. som sendes til Regnskapsregisteret er undertegnet. Kontrollen på at dette er utført ligger hos revisor/enhetens øverste organ. Sikkerheten ivaretas ved at innsender har rolle/rettighet for innsending av årsregnskapet via Altinn, og ved at det bekreftes at årsregnskapet er fastsatt av kompetent organ.*

Brønnøysundregistrene, 17.08.2025



### Resultatregnskap

Beløp i: NOK	Note	2023	2022
<b>RESULTATREGNSKAP</b>			
<b>Inntekter</b>			
Annen driftsinntekt			14 728 400
<b>Sum inntekter</b>			<b>14 728 400</b>
<b>Kostnader</b>			
Annen driftskostnad	1	2 114 704	4 702 128
<b>Sum kostnader</b>		<b>2 114 704</b>	<b>4 702 128</b>
<b>Driftsresultat</b>		<b>-2 114 704</b>	<b>10 026 272</b>
<b>Finansinntekter og finanskostnader</b>			
Renteinntekt fra foretak i samme konsern		29 305 662	24 958 901
Annen finansinntekt		857	5 586
<b>Sum finansinntekter</b>		<b>29 306 519</b>	<b>24 964 487</b>
Nedskrivning av andre finansielle anleggsmidler			83 844 663
Rentekostnad til foretak i samme konsern		6 688 897	3 580 038
Annen rentekostnad		38 171 841	29 370 928
Annen finanskostnad		6 730 675	5 355 672
<b>Sum finanskostnader</b>		<b>51 591 413</b>	<b>122 151 302</b>
<b>Netto finans</b>	2	<b>-22 284 894</b>	<b>-97 186 815</b>
<b>Ordinært resultat før skattekostnad</b>		<b>-24 399 598</b>	<b>-87 160 543</b>
Skattekostnad på resultat	3	-5 367 911	-729 494
<b>Ordinært resultat etter skattekostnad</b>		<b>-19 031 687</b>	<b>-86 431 049</b>
<b>Årsresultat</b>		<b>-19 031 687</b>	<b>-86 431 049</b>
<b>Årsresultat etter minoritetsinteresser</b>		<b>-19 031 687</b>	<b>-86 431 049</b>
<b>Totalresultat</b>		<b>-19 031 687</b>	<b>-86 431 049</b>
<b>Overføringer og disponeringer</b>			
Overført fra annen egenkapital		-19 031 687	-86 431 049



## Resultatregnskap

<b>Beløp i: NOK</b>	<b>Note</b>	<b>2023</b>	<b>2022</b>
Sum overføringer og disponeringer		-19 031 687	-86 431 049



## Balanse

Beløp i: NOK	Note	2023	2022
<b>BALANSE - EIENDELER</b>			
<b>Anleggsmidler</b>			
<b>Immaterielle eiendeler</b>			
Utsatt skattefordel	3	1 128 610	
<b>Sum immaterielle eiendeler</b>		<b>1 128 610</b>	
<b>Finansielle anleggsmidler</b>			
Investering i datterselskap	4	256 571 904	256 571 904
Lån til foretak i samme konsern	5	327 420 238	317 081 398
<b>Sum finansielle anleggsmidler</b>		<b>583 992 142</b>	<b>573 653 302</b>
<b>Sum anleggsmidler</b>		<b>585 120 752</b>	<b>573 653 302</b>
<b>Omløpsmidler</b>			
<b>Varer</b>			
<b>Fordringer</b>			
Kundefordringer			376 761
Andre kortsiktige fordringer		343 381	482 065
<b>Sum fordringer</b>		<b>343 381</b>	<b>858 826</b>
<b>Bankinnskudd, kontanter og lignende</b>			
Bankinnskudd, kontanter o.l.		1 830 120	6 635 926
<b>Sum bankinnskudd, kontanter og lignende</b>		<b>1 830 120</b>	<b>6 635 926</b>
<b>Sum omløpsmidler</b>		<b>2 173 502</b>	<b>7 494 752</b>
<b>SUM EIENDELER</b>		<b>587 294 253</b>	<b>581 148 054</b>
<b>BALANSE - EGENKAPITAL OG GJELD</b>			
<b>Egenkapital</b>			
<b>Innskutt egenkapital</b>			
Aksjekapital		4 145 312	4 145 312
Overkurs		57 572 711	57 572 711



## Balanse

<b>Beløp i: NOK</b>	<b>Note</b>	<b>2023</b>	<b>2022</b>
Annen innskutt egenkapital		282 742 710	282 742 710
<b>Sum innskutt egenkapital</b>		<b>344 460 732</b>	<b>344 460 732</b>
<b>Opptjent egenkapital</b>			
Annen egenkapital		-182 354 838	-163 323 151
Udekket tap		103 832 043	103 832 043
<b>Sum opptjent egenkapital</b>		<b>-286 186 881</b>	<b>-267 155 194</b>
<b>Sum egenkapital</b>	6, 7	<b>58 273 851</b>	<b>77 305 538</b>
<b>Gjeld</b>			
<b>Langsiktig gjeld</b>			
Utsatt skatt			4 239 301
<b>Sum avsetninger for forpliktelser</b>			<b>4 239 301</b>
<b>Annen langsiktig gjeld</b>			
Obligasjonslån	8	388 000 000	381 537 434
Øvrig langsiktig gjeld	5	131 028 364	108 715 812
<b>Sum annen langsiktig gjeld</b>		<b>519 028 364</b>	<b>490 253 246</b>
<b>Sum langsiktig gjeld</b>		<b>519 028 364</b>	<b>494 492 547</b>
<b>Kortsiktig gjeld</b>			
Leverandørgjeld	5	6 281 177	6 879 163
Skyldig offentlige avgifter		796 550	
Annen kortsiktig gjeld		2 914 311	2 470 806
<b>Sum kortsiktig gjeld</b>		<b>9 992 039</b>	<b>9 349 969</b>
<b>Sum gjeld</b>		<b>529 020 403</b>	<b>503 842 516</b>
<b>SUM EGENKAPITAL OG GJELD</b>		<b>587 294 253</b>	<b>581 148 054</b>



## Brønnøysundregistrene

### ÅRSREGNSKAP FOR REGNSKAPSÅRET 2023 - GENERELL INFORMASJON

Journalnummer: 2024 748628

#### Enheten

Organisasjonsnummer: 991 192 239  
Organisasjonsform: Aksjeselskap  
Foretaksnavn: HAVILA ARIEL AS  
Forretningsadresse: Mjølstadneset  
6092 FOSNAVÅG

#### Regnskapsår

Årsregnskapets periode: 01.01.2023 - 31.12.2023

#### Konsern

Morselskap i konsern: Ja  
Konsernregnskap lagt ved: Nei

#### Regnskapsregler

Regler for små foretak benyttet: Ja  
Benyttet ved utarbeidelsen av  
årsregnskapet til selskapet: Regnskapslovens alminnelige regler

#### Årsregnskapet fastsatt av kompetent organ

Bekreftet av representant for selskapet: Vegard Sævik  
Dato for fastsettelse av årsregnskapet: 30.04.2024

#### Grunnlag for avgivelse

År 2023: Årsregnskap er elektronisk innlevert.  
År 2022: Tall er hentet fra elektronisk innlevert årsregnskap fra 2023.

*Det er ikke krav til at årsregnskapet m.v. som sendes til Regnskapsregisteret er undertegnet. Kontrollen på at dette er utført ligger hos revisor/enhetens øverste organ. Sikkerheten ivaretas ved at innsender har rolle/rettighet for innsending av årsregnskapet via Altinn, og ved at det bekreftes at årsregnskapet er fastsatt av kompetent organ.*

Brønnøysundregistrene, 21.09.2024



Organisasjonsnr: 991 192 239  
HAVILA ARIEL AS

## RESULTATREGNSKAP

Beløp i: NOK	Note	2023	2022
<b>RESULTATREGNSKAP</b>			
<b>Inntekter</b>			
Annen driftsinntekt			14 728 400
<b>Sum inntekter</b>			<b>14 728 400</b>
<b>Kostnader</b>			
Annen driftskostnad	1	2 114 704	4 702 128
<b>Sum kostnader</b>		<b>2 114 704</b>	<b>4 702 128</b>
<b>Driftsresultat</b>		<b>-2 114 704</b>	<b>10 026 272</b>
<b>Finansinntekter og finanskostnader</b>			
Renteinntekt fra foretak i samme konsern		29 305 662	24 958 901
Annen finansinntekt		857	5 586
<b>Sum finansinntekter</b>		<b>29 306 519</b>	<b>24 964 487</b>
<b>Nedskrivning av andre finansielle anleggsmidler</b>			
Rentekostnad til foretak i samme konsern		6 688 897	3 580 038
Annen rentekostnad		38 171 841	29 370 928
Annen finanskostnad		6 730 675	5 355 672
<b>Sum finanskostnader</b>		<b>51 591 413</b>	<b>122 151 302</b>
<b>Netto finans</b>	2	<b>-22 284 894</b>	<b>-97 186 815</b>
<b>Ordinært resultat før skattekostnad</b>			
Skattekostnad på resultat	3	-24 399 598	-87 160 543
<b>Ordinært resultat etter skattekostnad</b>		<b>-5 367 911</b>	<b>-729 494</b>
<b>Årsresultat</b>		<b>-19 031 687</b>	<b>-86 431 049</b>
<b>Årsresultat etter minoritetsinteresser</b>		<b>-19 031 687</b>	<b>-86 431 049</b>
<b>Totalresultat</b>		<b>-19 031 687</b>	<b>-86 431 049</b>
<b>Overføringer og disponeringer</b>			
Overført fra annen egenkapital		-19 031 687	-86 431 049
<b>Sum overføringer og disponeringer</b>		<b>-19 031 687</b>	<b>-86 431 049</b>



Organisasjonsnr: 991 192 239  
HAVILA ARIEL AS

## BALANSE

Beløp i: NOK	Note	2023	2022
<b>BALANSE - EIENDELER</b>			
<b>Anleggsmidler</b>			
<b>Immaterielle eiendeler</b>			
Utsatt skattefordel	3	1 128 610	
<b>Sum immaterielle eiendeler</b>		<b>1 128 610</b>	
<b>Finansielle anleggsmidler</b>			
Investering i datterselskap	4	256 571 904	256 571 904
Lån til foretak i samme konsern	5	327 420 238	317 081 398
<b>Sum finansielle anleggsmidler</b>		<b>583 992 142</b>	<b>573 653 302</b>
<b>Sum anleggsmidler</b>		<b>585 120 752</b>	<b>573 653 302</b>
<b>Omløpsmidler</b>			
<b>Varer</b>			
<b>Fordringer</b>			
Kundefordringer			376 761
Andre kortsiktige fordringer		343 381	482 065
<b>Sum fordringer</b>		<b>343 381</b>	<b>858 826</b>
<b>Bankinnskudd, kontanter og lignende</b>			
Bankinnskudd, kontanter o. l.		1 830 120	6 635 926
<b>Sum bankinnskudd, kontanter og lignende</b>		<b>1 830 120</b>	<b>6 635 926</b>
<b>Sum omløpsmidler</b>		<b>2 173 502</b>	<b>7 494 752</b>
<b>SUM EIENDELER</b>		<b>587 294 253</b>	<b>581 148 054</b>
<b>BALANSE - EGENKAPITAL OG GJELD</b>			
<b>Egenkapital</b>			
<b>Innskutt egenkapital</b>			
Aksjekapital		4 145 312	4 145 312
Overkurs		57 572 711	57 572 711
Annen innskutt egenkapital		282 742 710	282 742 710
<b>Sum innskutt egenkapital</b>		<b>344 460 732</b>	<b>344 460 732</b>
<b>Opptjent egenkapital</b>			
Annen egenkapital		-182 354 838	-163 323 151
Udekket tap		103 832 043	103 832 043



Sum opptjent egenkapital		-286 186 881	-267 155 194
Sum egenkapital	6, 7	58 273 851	77 305 538
<b>Gjeld</b>			
Langsiktig gjeld			
Utsatt skatt			4 239 301
Sum avsetninger for forpliktelses			4 239 301
Annen langsiktig gjeld			
Obligasjonslån	8	388 000 000	381 537 434
Øvrig langsiktig gjeld	5	131 028 364	108 715 812
Sum annen langsiktig gjeld		519 028 364	490 253 246
Sum langsiktig gjeld		519 028 364	494 492 547
<b>Kortsiktig gjeld</b>			
Leverandørgjeld	5	6 281 177	6 879 163
Skyldig offentlige avgifter		796 550	
Annen kortsiktig gjeld		2 914 311	2 470 806
Sum kortsiktig gjeld		9 992 039	9 349 969
Sum gjeld		529 020 403	503 842 516
<b>SUM EGENKAPITAL OG GJELD</b>		<b>587 294 253</b>	<b>581 148 054</b>



Organisasjonsnr: 991 192 239  
HAVILA ARIEL AS

NOTEOPPLYSNINGER - SELSKAP - alle poster oppgitt i hele tall

## Note

Antall årsverk i regnskapsåret  
0.00

Sum Beløp

Balanseført verdi 31.12. Varige driftsmidler Immaterielle eiend.

## Konsernregnskap

Morselskapet sitt navn

Forretningskontor for morselskapet

## Begrunnelse for at datterselskap er utelatt fra konsolideringen

Samlet beløp - tilknyttet selskap Årets Fjorårets

Samlet beløp - foretak i samme konsern Årets Fjorårets

Samlet beløp - foretak i samme konsern Årets Fjorårets

Samlet beløp - felles kontrollert virksomhet Årets Fjorårets

Pantstillelse Beløp

Beholdning av egne aksjer Antall Pålydende Andel av aksjek.



Til generalforsamlingen i Havila Ariel AS

## Uavhengig revisors beretning

### Konklusjon

Vi har revidert årsregnskapet for Havila Ariel AS som består av balanse per 31. desember 2023, resultatregnskap for regnskapsåret avsluttet per denne datoen og noter til årsregnskapet, herunder et sammendrag av viktige regnskapsprinsipper.

Etter vår mening oppfyller årsregnskapet gjeldende lovkrav, og gir årsregnskapet et rettviseende bilde av selskapets finansielle stilling per 31. desember 2023, og av dets resultater for regnskapsåret avsluttet per denne datoen i samsvar med regnskapslovens regler og god regnskapsskikk i Norge.

### Grunnlag for konklusjonen

Vi har gjennomført revisjonen i samsvar med International Standards on Auditing (ISA-ene). Våre oppgaver og plikter i henhold til disse standardene er beskrevet nedenfor under *Revisors oppgaver og plikter ved revisjonen av årsregnskapet*. Vi er uavhengige av selskapet i samsvar med kravene i relevante lover og forskrifter i Norge og International Code of Ethics for Professional Accountants (inkludert internasjonale uavhengighetsstandarder) utstedt av International Ethics Standards Board for Accountants (IESBA-reglene), og vi har overholdt våre øvrige etiske forpliktelser i samsvar med disse kravene. Innhentet revisjonsbevis er etter vår vurdering tilstrekkelig og hensiktsmessig som grunnlag for vår konklusjon.

### Styrets og daglig leders ansvar for årsregnskapet

Styret og daglig leder (ledelsen) er ansvarlige for å utarbeide årsregnskapet og for at det gir et rettviseende bilde i samsvar med regnskapslovens regler og god regnskapsskikk i Norge. Ledelsen er også ansvarlig for slik internkontroll som den finner nødvendig for å kunne utarbeide et årsregnskap som ikke inneholder vesentlig feilinformasjon, verken som følge av misligheter eller utilsiktede feil.

Ved utarbeidelsen av årsregnskapet må ledelsen ta standpunkt til selskapets evne til fortsatt drift og opplyse om forhold av betydning for fortsatt drift. Forutsetningen om fortsatt drift skal legges til grunn for årsregnskapet så lenge det ikke er sannsynlig at virksomheten vil bli avvirket.

### Revisors oppgaver og plikter ved revisjonen av årsregnskapet

Vårt mål er å oppnå betryggende sikkerhet for at årsregnskapet som helhet ikke inneholder vesentlig feilinformasjon, verken som følge av misligheter eller utilsiktede feil, og å avgi en revisjonsberetning som inneholder vår konklusjon. Betryggende sikkerhet er en høy grad av sikkerhet, men ingen garanti for at en revisjon utført i samsvar med ISA-ene, alltid vil avdekke vesentlig feilinformasjon. Feilinformasjon kan oppstå som følge av misligheter eller utilsiktede feil. Feilinformasjon er å anse som vesentlig dersom den enkeltvis eller samlet med rimelighet kan forventes å påvirke de økonomiske beslutningene som brukerne foretar på grunnlag av årsregnskapet. For videre beskrivelse av revisors oppgaver og plikter vises det til: <https://revisorforeningen.no/revisjonsberetninger>

Bergen, 30. april 2024

**PricewaterhouseCoopers AS**

Fredrik Gabrielsen  
Statsautorisert revisor  
(elektronisk signert)

PricewaterhouseCoopers AS, Sandviksbodene 2A, Postboks 3984 - Sandviken, NO-5835 Bergen  
T: 02316, org. no.: 987 009 713 MVA, [www.pwc.no](http://www.pwc.no)  
Statsautoriserte revisorer, medlemmer av Den norske Revisorforening og autorisert regnskapsførerselskap



 Securely signed with Brevio

Revisjonsberetning

**Signers:**

<b>Name</b>	<b>Method</b>	<b>Date</b>
Gabrielsen, Fredrik	BANKID	2024-04-30 22:10

**This document package contains:**

- Closing page (this page)
- The original document(s)
- The electronic signatures. These are not visible in the document, but are electronically integrated.



This file is sealed with a digital signature.  
The seal is a guarantee for the authenticity  
of the document.

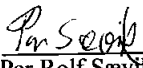


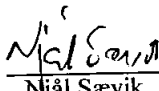


<b>Resultatregnskap</b>			
Havila Ariel AS			
<b>Driftsinntekter og driftskostnader</b>	<b>Note</b>	<b>2023</b>	<b>2022</b>
Annen driftsinntekt		0	14 728 400
<b>Sum driftsinntekter</b>		<b>0</b>	<b>14 728 400</b>
Annen driftskostnad	1	2 114 704	4 702 128
<b>Sum driftskostnader</b>		<b>2 114 704</b>	<b>4 702 128</b>
<b>Driftsresultat</b>		<b>-2 114 704</b>	<b>10 026 272</b>
<b>Finansinntekter og finanskostnader</b>			
Renteinntekt fra foretak i samme konsern		29 305 662	24 958 901
Annen finansinntekt		857	5 586
Nedskrivning av andre finansielle anleggsmidler		0	83 844 663
Rentekostnad til foretak i samme konsern		6 688 897	3 580 038
Annen rentekostnad		38 171 841	29 370 928
Annen finanskostnad		6 730 675	5 355 672
<b>Resultat av finansposter</b>	2	<b>-22 284 894</b>	<b>-97 186 815</b>
<b>Resultat før skattekostnad</b>		<b>-24 399 598</b>	<b>-87 160 543</b>
Skattekostnad på resultat	3	-5 367 911	-729 494
<b>Resultat</b>		<b>-19 031 687</b>	<b>-86 431 049</b>
<b>Årsresultat</b>		<b>-19 031 687</b>	<b>-86 431 049</b>
<b>Overføringer</b>			
Overført fra annen egenkapital		19 031 687	86 431 049
<b>Sum overføringer</b>		<b>-19 031 687</b>	<b>-86 431 049</b>



<b>Balanse</b>			
Havila Ariel AS			
<b>Eiendeler</b>	<b>Note</b>	<b>2023</b>	<b>2022</b>
Utsatt skattefordel	3	1 128 610	0
<b>Sum immaterielle eiendeler</b>		<u>1 128 610</u>	<u>0</u>
<b>Varige driftsmidler</b>			
<b>Finansielle anleggsmidler</b>			
Investeringer i datterselskap	4	256 571 904	256 571 904
Lån til foretak i samme konsern	5	327 420 238	317 081 398
<b>Sum finansielle anleggsmidler</b>		<u>583 992 142</u>	<u>573 653 302</u>
<b>Sum anleggsmidler</b>		<u>585 120 752</u>	<u>573 653 302</u>
<b>Omløpsmidler</b>			
<b>Fordringer</b>			
Kundefordringer		0	376 761
Andre kortsiktige fordringer		343 381	482 065
<b>Sum fordringer</b>		<u>343 381</u>	<u>858 826</u>
<b>Bankinnskudd, kontanter o.l.</b>			
Bankinnskudd, kontanter o.l.		1 830 120	6 635 926
<b>Sum omløpsmidler</b>		<u>2 173 502</u>	<u>7 494 752</u>
<b>Sum eiendeler</b>		<u>587 294 253</u>	<u>581 148 054</u>



<b>Balanse</b>			
Havila Ariel AS			
Egenkapital og gjeld	Note	2023	2022
<b>Innskutt egenkapital</b>			
Aksjekapital		4 145 312	4 145 312
Overkurs		57 572 711	57 572 711
Annen innskutt egenkapital		282 742 710	282 742 710
<b>Sum innskutt egenkapital</b>		<b>344 460 732</b>	<b>344 460 732</b>
Annen egenkapital		-182 354 838	-163 323 151
Udekket tap		-103 832 043	-103 832 043
<b>Sum opptjent egenkapital</b>		<b>-286 186 881</b>	<b>-267 155 194</b>
<b>Sum egenkapital</b>	6, 7	<b>58 273 851</b>	<b>77 305 538</b>
<b>Gjeld</b>			
<b>Avsetning for forpliktelser</b>			
Utsatt skatt		0	4 239 301
<b>Sum avsetning for forpliktelser</b>		<b>0</b>	<b>4 239 301</b>
<b>Annen langsiktig gjeld</b>			
Obligasjonslån	8	388 000 000	381 537 434
Øvrig langsiktig gjeld	5	131 028 364	108 715 812
<b>Sum annen langsiktig gjeld</b>		<b>519 028 364</b>	<b>490 253 246</b>
<b>Kortsiktig gjeld</b>			
Leverandørgjeld	5	6 281 177	6 879 163
Skyldig offentlige avgifter		796 550	0
Annen kortsiktig gjeld		2 914 311	2 470 806
<b>Sum kortsiktig gjeld</b>		<b>9 992 039</b>	<b>9 349 969</b>
<b>Sum gjeld</b>		<b>529 020 403</b>	<b>503 842 516</b>
<b>Sum egenkapital og gjeld</b>		<b>587 294 253</b>	<b>581 148 054</b>
Fosnavåg, Styret i Havila Ariel AS			
 Per Rolf Sævik Styreleder	 Hege Sævik Rabben Styremedlem	 Vegard Sævik Styremedlem/daglig leder	 Njål Sævik Styremedlem
Havila Ariel AS			Side 3



## Regnskapsprinsipper

Årsregnskapet er satt opp i samsvar med regnskapsloven og NRS 8 - God regnskapsskikk for små foretak.

## Skatt

Skattekostnaden i resultatregnskapet omfatter både periodens betalbare skatt og endring i utsatt skatt. Utsatt skatt er beregnet med 22 % på grunnlag av de midlertidige forskjeller som eksisterer mellom regnskapsmessige og skattemessige verdier, samt ligningsmessig underskudd til fremføring ved utgangen av regnskapsåret. Skatteøkende og skattereduserende midlertidige forskjeller som reverserer eller kan reverseres i samme periode er utlignet og nettoført.

## Klassifisering og vurdering av omløpsmidler

Omløpsmidler og kortsiktig gjeld omfatter normalt poster som forfaller til betaling innen ett år etter balansedagen, samt poster som knytter seg til varekretsløpet. Omløpsmidler vurderes til laveste verdi av anskaffelseskost og virkelig verdi.

## Aksjer i datterselskap

Datterselskap vurderes etter kostmetoden i selskapsregnskapet. Investeringen er vurdert til anskaffelseskost for aksjene med mindre nedskrivning har vært nødvendig. Det er foretatt nedskrivning til virkelig verdi når verdifall skyldes årsaker som ikke kan forventes å være forbigående og det må anses nødvendig etter god regnskapsskikk. Nedskrivninger er reversert når grunnlaget for nedskrivning ikke lenger er til stede.

Utbytte, konsernbidrag og andre utdelinger fra datterselskap er inntektsført samme år som det er avsatt i givers regnskap. Overstiger utbytte / konsernbidraget andelen av opptjent resultat etter anskaffelsestidspunktet, representerer den overskytende del tilbakebetaling av investert kapital, og utdelingene er fratrukket investeringens verdi i balansen til morselskapet.

## Fordringer

Kundefordringer og andre fordringer oppføres til pålydende etter fradrag for avsetning til forventet tap. Avsetning til tap gjøres på grunnlag av en individuell vurdering av de enkelte fordringene.

## Note 1 Lønnskostnader, antall ansatte, godtgjørelser, lån ansatte etc.

Selskapet har ingen ansatte og har følgende ikke plikt til å ha etablert obligatorisk tjenstepensjon etter lov om obligatorisk tjenstepensjon.

Det er ikke ytet lån eller stilt garantier til daglig leder, styreleder eller andre nærstående parter.

## Revisor

Godtgjørelse til revisor:

	2023	2022
Lovpålagt revisjon	1 228 079	1 664 759
Andre tjenester	0	270 851
	1 228 079	1 935 610

Merverdiavgift er ikke inkludert i revisjonshonoraret.



**Note 2 Finansposter**

	<b>2023</b>	<b>2022</b>
<b>Finansinntekter</b>		
Renteinntekt fra foretak i samme konsern	29 305 662	24 958 901
Annen renteinntekt	857	5 586
<b>Sum finansinntekter</b>	<b>29 306 519</b>	<b>24 964 487</b>
<b>Finanskostnader</b>	<b>2023</b>	<b>2022</b>
Nedskrivning av finansielle eiendeler	0	83 844 663
Rentekostnader fra foretak i samme konsern	6 688 897	3 580 038
Annen rentekostnad	2 664	29 370 928
Annen finanskostnad (disagio)	44 899 852	5 355 673
<b>Sum finanskostnader</b>	<b>51 591 413</b>	<b>122 151 302</b>



### Note 3 Skatt

Årets skattekostnad	2023	2022	
Resultatført skatt på ordinært resultat:			
Betalbar skatt	0	0	
Endring i utsatt skattefordel	-5 367 911	-729 494	
<b>Skattekostnad ordinært resultat</b>	<b>-5 367 911</b>	<b>-729 494</b>	
Skattepliktig inntekt:			
Ordinært resultat før skatt	-24 399 598	-87 160 543	
Permanente forskjeller	0	83 844 663	
Endring i midlertidige forskjeller	9 217 039	-3 015 272	
<b>Skattepliktig inntekt</b>	<b>-15 182 559</b>	<b>-6 331 152</b>	
Betalbar skatt i balansen:			
Betalbar skatt på årets resultat	0	0	
<b>Sum betalbar skatt i balansen</b>	<b>0</b>	<b>0</b>	
Beregning av effektiv skattesats			
Resultat før skatt	-24 399 598	-87 160 543	
Beregnet skatt av resultat før skatt	-5 367 912	-19 175 319	
Skatteeffekt av permanente forskjeller	0	18 445 826	
<b>Sum</b>	<b>-5 367 912</b>	<b>-729 493</b>	
Effektiv skattesats	22,0 %	0,8 %	
Skatteeffekten av midlertidige forskjeller som har gitt opphav til utsatt skatt og utsatte skattefordeler, spesifisert på typer av midlertidige forskjeller			
	2023	2022	Endring
Varige driftsmidler	9 191 067	10 212 297	1 021 230
Gevinst – og tapskonto	7 192 597	8 990 746	1 798 149
Andre forskjeller	0	6 397 660	6 397 660
<b>Sum</b>	<b>16 383 664</b>	<b>25 600 703</b>	<b>9 217 039</b>
Akkumulert fremførbart underskudd	-21 513 711	-6 331 152	15 182 559
<b>Grunnlag for utsatt skattefordel / skatt</b>	<b>-5 130 047</b>	<b>19 269 551</b>	<b>24 399 598</b>
<b>Utsatt skattefordel / skatt (22 %)</b>	<b>-1 128 610</b>	<b>4 239 301</b>	<b>5 367 912</b>



## Note 4 Datterselskap, tilknyttet selskap mv.

### Investeringer i datterselskaper

Selskap	Hjemland	Anskaffelsestidspunkt	Forretningskontor	Eierandel	Stemmerett
Havila Mjølstadneset AS	Norge	14.12.2021	Fosnavåg	100%	100%
OHI Eiendom AS	Norge	01.11.2007	Fosnavåg	100%	100%
Havila Invest AS	Norge	01.11.2007	Fosnavåg	100%	100%
Havborg 1 Eiendom ANS	Norge	01.11.2007	Fosnavåg	100%	100%
Havblikk Eiendom AS	Norge	16.12.2021	Fosnavåg	100%	100%
Havborg 1 Invest AS	Norge	01.11.2007	Fosnavåg	100%	100%
Havilahuset AS	Norge	30.03.2022	Fosnavåg	100%	100%

Investeringer i datterselskap som er aksjeselskap er vurdert etter kostmetoden i selskapsregnskapet. Investering i deltakerlignet selskap er vurdert etter egenkapitalmetoden i selskapsregnskapet. Andeler i datterselskap er nedskrevet med totalt kr. 366.444.663. Nedskrivninger er foretatt fordi verdifall ikke antas å være forbigående.

NOK 1000

Selskap	Aksjekapital	Antall aksjer	Balanseført verdi	Egenkapital	Årsresultat
Investering etter kostmetoden:					
Havila Mjølstadneset AS	30	3 000	40	1 605	1 108
Havblikk Eiendom AS	5 000	5 000	19 640	6 232	2 019
OHI Eiendom AS	1 000	10 000	79 002	76 912	- 2 030
Havila Invest AS	100	100	157 859	139 576	- 7 241
Havilahuset AS	30	30 000	30	- 12 254	- 17 156
Sum			256 571		

## Note 5 Mellomværende med selskap i samme konsern og tilknyttede selskap

NOK	2023	2022
<b>Fordringer - langsiktige</b>		
Havila Holding AS	268 135 830	250 231 900
Havborg 1 Invest AS	16 000	0
Havila Mjølstadneset AS	53 584 289	55 321 398
Havblikk Eiendom AS	5 633 119	9 075 517
Havilahuset AS	0	2 402 583
Havborg 1 Eiendom ANS	51 000	50 000
<b>Sum</b>	<b>327 420 238</b>	<b>317 081 398</b>
<b>Gjeld - langsiktig</b>		
Havilahuset AS	1 509 629	0
Havila Invest AS	74 124 090	57 694 349
OHI Eiendom AS	55 394 644	51 021 463
<b>Sum</b>	<b>131 028 364</b>	<b>108 715 812</b>



## Gjeld - kortsiktig

Havila Service AS	66 189	42 954
Havila AS	5 683 926	5 683 926
<b>Sum</b>	<b>5 750 114</b>	<b>5 726 880</b>

## Note 6 Egenkapital

	Aksjekapital	Overkurs	Annen Innskutt egenkapital	Annen egenkapital	Sum egenkapital
Pr. 31.12.2022	4 145 312	57 572 711	282 742 710	-267 155 194	77 305 538
Årets resultat				-19 031 687	-19 031 687
<b>Pr 31.12.2023</b>	<b>4 145 312</b>	<b>57 572 711</b>	<b>282 742 710</b>	<b>-286 186 881</b>	<b>58 273 851</b>

Havila Ariel AS er et 100% eid datterselskap av Havila Holding AS, som har forretningskontor i Fosnavåg i Herøy Kommune.  
Konsernregnskap er utarbeidet for Havila Holding AS.

## Note 7 Aksjonærer

Aksjekapitalen i Havila Ariel AS pr. 31.12.2023 består av:

	Antall	Pålydende	Bokført
Ordinære aksjer	20 726 559	0,2	4 145 312
<b>Sum</b>	<b>20 726 559</b>		<b>4 145 312</b>

## Eierstruktur

	Sum	Eierandel	Stemmeandel
Havila Holding AS	20 726 559	100,00	100,00
<b>Totalt antall aksjer</b>	<b>20 726 559</b>	<b>100,00</b>	<b>100,00</b>

## Note 8 Langsiktig gjeld

Obligasjonslån notert på Oslo Børs - ISIN 0011159485

	2023	2022
Obligasjonslån	388 000 000	381 537 434
<b>Sum</b>	<b>388 000 000</b>	<b>381 537 434</b>

Obligasjonslånet ble innfridd 22.02.2024.



**Note 9 - Hendelser etter balansedagen**

Obligasjonslånet med ISIN NO0011159485 ble innløst 22.02.2024.