



ÅRSREGNSKAPET FOR REGNSKAPSÅRET 2021 - GENERELL INFORMASJON

Enheten

Organisasjonsnummer: 980 038 300
Organisasjonsform: Aksjeselskap
Foretaksnavn: NAMMO RAUFOSS AS
Forretningsadresse: Enggata 37
2830 RAUFOSS

Regnskapsår

Årsregnskapets periode: 01.01.2021 - 31.12.2021

Konsern

Morselskap i konsern: Ja
Konsernregnskap lagt ved: Nei

Regnskapsregler

Regler for små foretak benyttet: Nei
Benyttet ved utarbeidelsen av årsregnskapet til selskapet: Regnskapslovens alminnelige regler

Årsregnskapet fastsatt av kompetent organ

Bekreftet av representant for selskapet: Vegard Sande
Dato for fastsettelse av årsregnskapet: 18.03.2022

Grunnlag for avgivelse

År 2021: Årsregnskapet er elektronisk innlevert
År 2020: Tall er hentet fra elektronisk innlevert årsregnskap fra 2021

Det er ikke krav til at årsregnskapet m.v. som sendes til Regnskapsregisteret er undertegnet. Kontrollen på at dette er utført ligger hos revisor/enhetens øverste organ. Sikkerheten ivaretas ved at innsender har rolle/rettighet for innsending av årsregnskapet via Altinn, og ved at det bekreftes at årsregnskapet er fastsatt av kompetent organ.

Brønnøysundregistrene, 27.07.2023



Resultatregnskap

Beløp i: NOK	Note	2021	2020
RESULTATREGNSKAP			
Inntekter			
Salgsinntekt	2,3	2 259 634 000	1 846 798 000
Sum inntekter		2 259 634 000	1 846 798 000
Kostnader			
Endring i beholdning av varer under tilvirkning og ferdig tilvirkede varer		25 504 000	29 740 000
Varekostnad		931 512 000	684 795 000
Lønnskostnad	4,11	663 148 000	615 215 000
Avskrivning på varige driftsmidler og immaterielle eiendeler	5,6	66 499 000	60 088 000
Annen driftskostnad		357 966 000	270 739 000
Sum kostnader		2 044 629 000	1 660 577 000
Driftsresultat		215 005 000	186 221 000
Finansinntekter og finanskostnader			
Annen renteinntekt	7	801 000	426 000
Annen finansinntekt	7	38 202 000	4 669 000
Sum finansinntekter		39 003 000	5 095 000
Annen rentekostnad	7	672 000	1 563 000
Annen finanskostnad	7	9 883 000	10 286 000
Sum finanskostnader		10 555 000	11 849 000
Netto finans		28 448 000	-6 754 000
Ordinært resultat før skattekostnad		243 453 000	179 467 000
Skattekostnad på ordinært resultat	8	45 977 000	39 149 000
Ordinært resultat etter skattekostnad		197 476 000	140 318 000
Årsresultat		197 476 000	140 318 000
Overføringer og disponeringer			
Konsernbidrag		117 000 000	78 000 000
Overføringer til/fra annen egenkapital		80 476 000	62 318 000



Resultatregnskap

Beløp i: NOK	Note	2021	2020
Sum overføringer og disponeringer		197 476 000	140 318 000



Balanse

Beløp i: NOK	Note	2021	2020
BALANSE - EIENDELER			
Anleggsmidler			
Immaterielle eiendeler			
Forskning og utvikling	5	127 713 000	176 324 000
Andre immaterielle eiendeler	5	1 889 000	2 855 000
Sum immaterielle eiendeler		129 602 000	179 179 000
Varige driftsmidler			
Bygninger	6	157 890 000	167 610 000
Tomter	6	7 293 000	7 293 000
Maskiner og anlegg	6	203 927 000	200 370 000
Anlegg under utførelse	6	66 405 000	47 054 000
Driftsløsøre, inventar, verktøy, kontormaskiner og lignende	6	3 127 000	1 955 000
Sum varige driftsmidler		438 642 000	424 282 000
Finansielle anleggsmidler			
Investering i datterselskap	9	42 078 000	42 078 000
Investeringer i aksjer og andeler	9	6 552 000	5 802 000
Investeringer i felleskontrollert virksomhet	9	0	8 509 000
Andre fordringer	10,11	105 939 000	87 417 000
Sum finansielle anleggsmidler		154 569 000	143 806 000
Sum anleggsmidler		722 813 000	747 267 000
Omløpsmidler			
Varer			
Beholdning av råvarer	12	462 286 000	409 154 000
Beholdning av varer i arbeid	12	653 485 000	496 524 000
Beholdning av ferdigvarer	12	59 130 000	190 587 000
Sum varer		1 174 901 000	1 096 265 000
Fordringer			
Kundefordringer	13	221 959 000	220 443 000
Andre fordringer	10	36 457 000	60 004 000
Forskudd til leverandører		81 199 000	226 041 000
Konsernfordringer		457 811 000	256 421 000



Balanse

Beløp i: NOK	Note	2021	2020
Sum fordringer		797 426 000	762 909 000
Bankinnskudd, kontanter og lignende			
Bankinnskudd, kontanter og lignende	14	10 671 000	9 926 000
Sum bankinnskudd, kontanter og lignende		10 671 000	9 926 000
Sum omløpsmidler		1 982 998 000	1 869 100 000
SUM EIENDELER		2 705 811 000	2 616 367 000

BALANSE - EGENKAPITAL OG GJELD

Egenkapital

Innskutt egenkapital

Selskapskapital	15,16	150 000 000	150 000 000
Overkurs	16	25 000 000	25 000 000
Sum innskutt egenkapital		175 000 000	175 000 000

Opptjent egenkapital

Annen egenkapital	16	1 210 250 000	1 129 775 000
Sum opptjent egenkapital		1 210 250 000	1 129 775 000

Sum egenkapital

1 385 250 000 **1 304 775 000**

Gjeld

Langsiktig gjeld

Utsatt skatt	8	61 836 000	68 078 000
Sum avsetninger for forpliktelser		61 836 000	68 078 000

Annen langsiktig gjeld

Sum langsiktig gjeld

61 836 000 **68 078 000**

Kortsiktig gjeld

Leverandørgjeld		106 833 000	65 770 000
Betalbar skatt	8	19 219 000	14 525 000
Skyldige offentlige avgifter		51 651 000	46 316 000
Kortsiktig konserngjeld	14	68 089 000	67 175 000



Balanse

Beløp i: NOK	Note	2021	2020
Annen kortsiktig gjeld		109 927 000	103 728 000
Forskudd fra kunder		716 594 000	817 922 000
Skyldig konsernbidrag		150 000 000	100 000 000
Avsatt til Garantiansvar		36 412 000	28 078 000
Sum kortsiktig gjeld		1 258 725 000	1 243 514 000
Sum gjeld		1 320 561 000	1 311 592 000
SUM EGENKAPITAL OG GJELD		2 705 811 000	2 616 367 000



Brønnøysundregistrene

ÅRSREGNSKAP FOR REGNSKAPSÅRET 2021 - GENERELL INFORMASJON

Journalnummer: 2022 501911

Enheten

Organisasjonsnummer: 980 038 300
Organisasjonsform: Aksjeselskap
Foretaksnavn: NAMMO RAUFOSS AS
Forretningsadresse: Enggata 37
2830 RAUFOSS

Regnskapsår

Årsregnskapets periode: 01.01.2021 - 31.12.2021

Konsern

Morselskap i konsern: Ja
Konsernregnskap lagt ved: Nei

Regnskapsregler

Regler for små foretak benyttet: Nei
Benyttet ved utarbeidelsen av
årsregnskapet til selskapet: Regnskapslovens alminnelige regler

Årsregnskapet fastsatt av kompetent organ

Bekreftet av representant for selskapet: Vegard Sande
Dato for fastsettelse av årsregnskapet: 18.03.2022

Grunnlag for avgivelse

År 2021: Årsregnskap er elektronisk innlevert.
År 2020: Tall er hentet fra elektronisk innlevert årsregnskap fra 2021.

Det er ikke krav til at årsregnskapet m.v. som sendes til Regnskapsregisteret er undertegnet. Kontrollen på at dette er utført ligger hos revisor/enhetens øverste organ. Sikkerheten ivaretas ved at innsender har rolle/rettighet for innsending av årsregnskapet via Altinn, og ved at det bekreftes at årsregnskapet er fastsatt av kompetent organ.

Brønnøysundregistrene, 23.06.2022



Organisasjonsnr: 980 038 300
NAMMO RAUFOSS AS

RESULTATREGNSKAP

Beløp i: NOK	Note	2021	2020
RESULTATREGNSKAP			
Inntekter			
Salgsinntekt	2,3	2 259 634 000	1 846 798 000
Sum inntekter		2 259 634 000	1 846 798 000
Kostnader			
Endring i beholdning av varer under tilvirkning og ferdig tilvirkede varer		25 504 000	29 740 000
Varekostnad		931 512 000	684 795 000
Lønnskostnad	4,11	663 148 000	615 215 000
Avskrivning på varige driftsmidler og immaterielle eiendeler	5,6	66 499 000	60 088 000
Annen driftskostnad		357 966 000	270 739 000
Sum kostnader		2 044 629 000	1 660 577 000
Driftsresultat		215 005 000	186 221 000
Finansinntekter og finanskostnader			
Annen renteinntekt	7	801 000	426 000
Annen finansinntekt	7	38 202 000	4 669 000
Sum finansinntekter		39 003 000	5 095 000
Annen rentekostnad	7	672 000	1 563 000
Annen finanskostnad	7	9 883 000	10 286 000
Sum finanskostnader		10 555 000	11 849 000
Netto finans		28 448 000	-6 754 000
Ordinært resultat før skattekostnad		243 453 000	179 467 000
Skattekostnad på ordinært resultat	8	45 977 000	39 149 000
Ordinært resultat etter skattekostnad		197 476 000	140 318 000
Årsresultat		197 476 000	140 318 000
Overføringer og disponeringer			
Konsernbidrag		117 000 000	78 000 000
Overføringer til/fra annen egenkapital		80 476 000	62 318 000
Sum overføringer og disponeringer		197 476 000	140 318 000



Organisasjonsnr: 980 038 300
NAMMO RAUFOSS AS

BALANSE

Beløp i: NOK	Note	2021	2020
BALANSE - EIENDELER			
Anleggsmidler			
Immaterielle eiendeler			
Forskning og utvikling	5	127 713 000	176 324 000
Andre immaterielle eiendeler	5	1 889 000	2 855 000
Sum immaterielle eiendeler		129 602 000	179 179 000
Varige driftsmidler			
Bygninger	6	157 890 000	167 610 000
Tomter	6	7 293 000	7 293 000
Maskiner og anlegg	6	203 927 000	200 370 000
Anlegg under utførelse	6	66 405 000	47 054 000
Driftsløsøre, inventar, verktøy, kontormaskiner og lignende	6	3 127 000	1 955 000
Sum varige driftsmidler		438 642 000	424 282 000
Finansielle anleggsmidler			
Investering i datterselskap	9	42 078 000	42 078 000
Investeringer i aksjer og andeler	9	6 552 000	5 802 000
Investeringer i felleskontrollert virksomhet	9	0	8 509 000
Andre fordringer	10,11	105 939 000	87 417 000
Sum finansielle anleggsmidler		154 569 000	143 806 000
Sum anleggsmidler		722 813 000	747 267 000
Omløpsmidler			
Varer			
Beholdning av råvarer	12	462 286 000	409 154 000
Beholdning av varer i arbeid	12	653 485 000	496 524 000
Beholdning av ferdigvarer	12	59 130 000	190 587 000
Sum varer		1 174 901 000	1 096 265 000
Fordringer			
Kundefordringer	13	221 959 000	220 443 000
Andre fordringer	10	36 457 000	60 004 000
Forskudd til leverandører		81 199 000	226 041 000
Konsernfordringer		457 811 000	256 421 000
Sum fordringer		797 426 000	762 909 000
Bankinnskudd, kontanter og lignende			
Bankinnskudd, kontanter og lignende	14	10 671 000	9 926 000



Sum bankinnskudd, kontanter og lignende		10 671 000	9 926 000
Sum omløpsmidler		1 982 998 000	1 869 100 000
SUM EIENDELER		2 705 811 000	2 616 367 000
BALANSE - EGENKAPITAL OG GJELD			
Egenkapital			
Innskutt egenkapital			
Selskapskapital	15,16	150 000 000	150 000 000
Overkurs	16	25 000 000	25 000 000
Sum innskutt egenkapital		175 000 000	175 000 000
Opptjent egenkapital			
Annen egenkapital	16	1 210 250 000	1 129 775 000
Sum opptjent egenkapital		1 210 250 000	1 129 775 000
Sum egenkapital		1 385 250 000	1 304 775 000
Gjeld			
Langsiktig gjeld			
Utsatt skatt	8	61 836 000	68 078 000
Sum avsetninger for forpliktelse		61 836 000	68 078 000
Annen langsiktig gjeld			
Sum langsiktig gjeld		61 836 000	68 078 000
Kortsiktig gjeld			
Leverandørgjeld		106 833 000	65 770 000
Betalbar skatt	8	19 219 000	14 525 000
Skyldige offentlige avgifter		51 651 000	46 316 000
Kortsiktig konserngjeld	14	68 089 000	67 175 000
Annen kortsiktig gjeld		109 927 000	103 728 000
Forskudd fra kunder		716 594 000	817 922 000
Skyldig konsernbidrag		150 000 000	100 000 000
Avsatt til Garantiansvar		36 412 000	28 078 000
Sum kortsiktig gjeld		1 258 725 000	1 243 514 000
Sum gjeld		1 320 561 000	1 311 592 000
SUM EGENKAPITAL OG GJELD		2 705 811 000	2 616 367 000



Organisasjonsnr: 980 038 300
NAMMO RAUFOSS AS

NOTEOPPLYSNINGER - SELSKAP - alle poster oppgitt i hele tall

Sum Beløp

Balanseført verdi 31.12. Varige driftsmidler Immaterielle eiend.

Konsernregnskap

Virksomheten inngår i konsolideringen til morselskapets konsernregnsk.: Ja

Morselskapet sitt navn

Nammo AS

Forretningskontor for morselskapet

Enggata 37, 2830 Raufoss

Datterselskap er utelatt fra konsolideringen: Nei

Begrunnelse for at datterselskap er utelatt fra konsolideringen

Samlet beløp - tilknyttet selskap Årets Fjorårets

Samlet beløp - foretak i samme konsern Årets Fjorårets

Samlet beløp - foretak i samme konsern Årets Fjorårets

Samlet beløp - felles kontrollert virksomhet Årets Fjorårets

Pantstillelse Beløp

Note

Fordringer

Fordringer som forfaller senere enn ett år etter regnskapsårets slutt

Mer om fordringer

Note



Virkelig verdi og resultatført verdiendr. i perioden, finansielle instrumenter

Mer om finansielle instrumenter

Beskrivelse av finansielle derivater

Beholdning av egne aksjer Antall Pålydende Andel av aksjek.



Building a better
working world

Statsautoriserte revisorer
Ernst & Young AS

Dronning Eufemias gate 6a, 0191 Oslo
Postboks 1156 Sentrum, 0107 Oslo

Foretaksregisteret: NO 976 389 387 MVA
Tlf: +47 24 00 24 00

www.ey.no
Medlemmer av Den norske Revisorforening

UAVHENGIG REVISORS BERETNING

Til generalforsamlingen i Nammo Raufoss AS

Konklusjon

Vi har revidert årsregnskapet for Nammo Raufoss AS som består av balanse per 31. desember 2021, resultatregnskap og kontantstrømoppstilling for regnskapsåret avsluttet per denne datoen og noter til årsregnskapet, herunder et sammendrag av viktige regnskapsprinsipper.

Etter vår mening oppfyller årsregnskapet gjeldende lovkrav og gir et rettviseende bilde av selskapets finansielle stilling per 31. desember 2021 og av dets resultater og kontantstrømmer for regnskapsåret avsluttet per denne datoen i samsvar med regnskapslovens regler og god regnskapsskikk i Norge.

Grunnlag for konklusjon

Vi har gjennomført revisjonen i samsvar med International Standards on Auditing (ISA-ene). Våre oppgaver og plikter i henhold til disse standardene er beskrevet nedenfor under *Revisors oppgaver og plikter ved revisjonen av årsregnskapet*. Vi er uavhengige av selskapet i samsvar med kravene i relevante lover og forskrifter i Norge og *International Code of Ethics for Professional Accountants* (inkludert internasjonale uavhengighetsstandarder) utstedt av International Ethics Standards Board for Accountants (IESBA-reglene), og vi har overholdt våre øvrige etiske forpliktelser i samsvar med disse kravene. Innhentet revisjonsbevis er etter vår vurdering tilstrekkelig og hensiktsmessig som grunnlag for vår konklusjon.

Øvrig informasjon

Øvrig informasjon omfatter informasjon i selskapets årsrapport bortsett fra årsregnskapet og den tilhørende revisjonsberetningen. Styret og daglig leder (ledelsen) er ansvarlig for den øvrige informasjonen. Vår konklusjon om revisjonen av årsregnskapet dekker ikke den øvrige informasjonen, og vi attesterer ikke den øvrige informasjonen.

I forbindelse med revisjonen av årsregnskapet er det vår oppgave å lese den øvrige informasjonen med det formål å vurdere om årsberetningen inneholder de opplysninger som skal gis i henhold til gjeldende lovkrav og hvorvidt det foreligger vesentlig inkonsistens mellom den øvrige informasjonen og årsregnskapet eller kunnskap vi har opparbeidet oss under revisjonen, eller hvorvidt den tilsynelatende inneholder vesentlig feilinformasjon. Dersom vi konkluderer med at den øvrige informasjonen inneholder vesentlig feilinformasjon eller ikke inneholder de opplysninger som skal gis i henhold til gjeldende lovkrav, er vi pålagt å rapportere det.

Vi har ingenting å rapportere i så henseende, og vi mener at årsberetningen er konsistent med årsregnskapet og inneholder de opplysninger som skal gis i henhold til gjeldende lovkrav.

Ledelsens ansvar for årsregnskapet

Ledelsen er ansvarlig for å utarbeide årsregnskapet og for at det gir et rettviseende bilde i samsvar med regnskapslovens regler og god regnskapsskikk i Norge. Ledelsen er også ansvarlig for slik intern kontroll som den finner nødvendig for å kunne utarbeide et årsregnskap som ikke inneholder vesentlig feilinformasjon, verken som følge av misligheter eller feil.

Ved utarbeidelsen av årsregnskapet må ledelsen ta standpunkt til selskapets evne til fortsatt drift og opplyse om forhold av betydning for fortsatt drift. Forutsetningen om fortsatt drift skal legges til grunn for årsregnskapet med mindre ledelsen enten har til hensikt å avvikle selskapet eller virksomheten, eller ikke har noe annet realistisk alternativ.



Building a better
working world

Revisors oppgaver og plikter ved revisjonen av årsregnskapet

Vårt mål er å oppnå betryggende sikkerhet for at årsregnskapet som helhet ikke inneholder vesentlig feilinformasjon, verken som følge av misligheter eller feil, og å avgi en revisjonsberetning som inneholder vår konklusjon. Betryggende sikkerhet er en høy grad av sikkerhet, men ingen garanti for at en revisjon utført i samsvar med ISA-ene, alltid vil avdekke vesentlig feilinformasjon. Feilinformasjon kan skyldes misligheter eller feil og er å anse som vesentlig dersom den enkeltvis eller samlet med rimelighet kan forventes å påvirke de økonomiske beslutningene som brukerne foretar på grunnlag av årsregnskapet.

Som del av en revisjon i samsvar med ISA-ene, utøver vi profesjonelt skjønn og utviser profesjonell skepsis gjennom hele revisjonen. I tillegg:

- identifiserer og vurderer vi risikoen for vesentlig feilinformasjon i årsregnskapet, enten det skyldes misligheter eller feil. Vi utformer og gjennomfører revisjonshandlinger for å håndtere slike risikoer, og innhenter revisjonsbevis som er tilstrekkelig og hensiktsmessig som grunnlag for vår konklusjon. Risikoen for at vesentlig feilinformasjon som følge av misligheter ikke blir avdekket, er høyere enn for feilinformasjon som skyldes feil, siden misligheter kan innebære samarbeid, forfalskning, bevisste utelatelser, uriktige fremstillinger eller overstyring av intern kontroll.
- opparbeider vi oss en forståelse av den interne kontrollen som er relevant for revisjonen, for å utforme revisjonshandlinger som er hensiktsmessige etter omstendighetene, men ikke for å gi uttrykk for en mening om effektiviteten av selskapets interne kontroll.
- evaluerer vi om de anvendte regnskapsprinsippene er hensiktsmessige og om regnskapsestimater og tilhørende noteopplysninger utarbeidet av ledelsen er rimelige.
- konkluderer vi på om ledelsens bruk av fortsatt drift-forutsetningen er hensiktsmessig, og, basert på innhentede revisjonsbevis, hvorvidt det foreligger vesentlig usikkerhet knyttet til hendelser eller forhold som kan skape betydelig tvil om selskapets evne til fortsatt drift. Dersom vi konkluderer med at det eksisterer vesentlig usikkerhet, kreves det at vi i revisjonsberetningen henleder oppmerksomheten på tilleggsopplysningene i årsregnskapet, eller, dersom slike tilleggsopplysninger ikke er tilstrekkelige, at vi modifiserer vår konklusjon om årsregnskapet og årsberetningen. Våre konklusjoner er basert på revisjonsbevis innhentet frem til datoen for revisjonsberetningen. Etterfølgende hendelser eller forhold kan imidlertid medføre at selskapet ikke kan fortsette driften.
- evaluerer vi den samlede presentasjonen, strukturen og innholdet i årsregnskapet, inkludert tilleggsopplysningene, og hvorvidt årsregnskapet gir uttrykk for de underliggende transaksjonene og hendelsene på en måte som gir et rettviseende bilde.

Vi kommuniserer med styret blant annet om det planlagte omfanget av og tidspunktet for revisjonsarbeidet og eventuelle vesentlige funn i revisjonen, herunder vesentlige svakheter i den interne kontrollen som vi avdekker gjennom revisjonen.

Oslo, 22. mars 2022
ERNST & YOUNG AS

Revisjonsberetningen er signert elektronisk

Anders Gøbel
statsautorisert revisor

Uavhengig revisors beretning - Nammo Raufoss AS 2021

A member firm of Ernst & Young Global Limited

Penneo Dokumentnøkkel: 1XD1N-54XGB-FWYQ3-24HXO-1W82W-PH4M



PENNEO

Signaturene i dette dokumentet er juridisk bindende. Dokument signert med "Penneo™ - sikker digital signatur".
De signerende parter sin identitet er registrert, og er listet nedenfor.

"Med min signatur bekrefter jeg alle datoer og innholdet i dette dokument."

Anders Gøbel

Statsautorisert revisor

På vegne av: Ernst & Young AS

Serienummer: 9578-5992-4-1443395

IP: 213.52.xxx.xxx

2022-03-22 11:30:01 UTC



Penneo Dokumentnøkkel: 1XDTN:54XGB-FWYQ3-24HXO-1W82W-PH4M

Dokumentet er signert digitalt, med **Penneo.com**. Alle digitale signatur-data i dokumentet er sikret og validert av den datamaskin-utregnede hash-verdien av det opprinnelige dokument. Dokumentet er låst og tids-stemplet med et sertifikat fra en betrodd tredjepart. All kryptografisk bevis er integrert i denne PDF, for fremtidig validering (hvis nødvendig).

Hvordan bekrefter at dette dokumentet er originalen?

Dokumentet er beskyttet av ett Adobe CDS sertifikat. Når du åpner dokumentet i

Adobe Reader, skal du kunne se at dokumentet er sertifisert av **Penneo e-signature service <penneo@penneo.com>**. Dette garanterer at innholdet i dokumentet ikke har blitt endret.

Det er lett å kontrollere de kryptografiske beviser som er lokalisert inne i dokumentet, med Penneo validator - <https://penneo.com/validate>



STYRETS ÅRSBERETNING 2021 NAMMO RAUFOSS AS

SAMMENDRAG AV VIRKSOMHETEN

Nammo Raufoss AS er lokalisert på Raufoss og Aurskog. Selskapet er spesialisert innen utvikling, produksjon og salg av ammunisjon og rakettmotorer. Begge nevnte kjerneområder har vært preget av høy aktivitet gjennom 2021 selv om året også har blitt påvirket av Covid-19. Konsekvensene for selskapet har i hovedsak vært knyttet til utfordringer med transport og logistikk, mens driften ellers har gått tilnærmet som normalt. Det har vært stort fokus på å gjøre gode smittevernstiltak for å sikre en trygg arbeidsplass samt håndtere de utfordringene som har oppstått.

FORTSATT DRIFT

I samsvar med regnskapsloven § 3-3a bekreftes det at forutsetningene om fortsatt drift er tilstede. Regnskapet er avlagt under forutsetning om fortsatt drift. Til grunn for antagelsen ligger resultatprognoser for år 2022 og selskapets langsiktige strategiske prognoser for årene fremover. Selskapet er i en sunn økonomisk og finansiell stilling.

FINANSIELLE FORHOLD

Styret mener det fremlagte resultatregnskap og balanse med noter gir et rettvisende bilde av selskapets resultat og stilling pr. 31.12.2021.

Omsetningen i selskapet var 2 260 mill. kr sammenlignet med 1 847 mill. kr i 2020. Driftsresultat i 2021 ble 215 mill. kr mot 186 mill. kr i 2020. Driftsresultat som andel av salg på 9,5 % i 2021 er 0,6 % lavere enn i 2020.

Totalkapital var ved utgangen av året 2 706 mill. kr. Selskapets egenkapitalandel var per 31.12.2021 på 51,2 %, sammenlignet med 49,9 % pr. 31.12.2020.

Samlet kontantstrøm fra operasjonelle aktiviteter i 2021 var på 277 mill. kr. Driftsresultatet var på 215 mill. kr. Differansen skyldes i hovedsak ordinære avskrivninger, reduksjon av forskuddsinnbetalinger fra kunder og økt varelager.

Nammo Raufoss AS' likviditetsbeholdning pr 31.12.2021 var 344 mill. kr. Det er utbetalt konsernbidrag med 100 mill. kr. i løpet av år 2021. Bedriftens investeringer egenfinansieres over driften.

Selskapet har løpende prosjekter innen forskning og utvikling. Prosjektene er både i egenregi og i samarbeid med andre aktører i bransjen. Per 31.12.2021 har selskapet aktivert utvikling på 128 mill. kr.

FRAMTIDSUTSIKTER

Nammo Raufoss AS har en solid ordresreserve og har budsjettert en omsetning i 2022 på samme nivå som i 2021. Selskapet forventer også for 2022 et solid resultat.

Nammo Raufoss AS sine framtidsutsikter er påvirket av den globale utviklingen i markedet samt virkningen av pandemien, noe som vil fortsette å gjøre seg gjeldende gjennom året og kanskje enda lenger. Dette gjelder spesielt med hensyn til forsyningskjeder og distribusjon. I tillegg kan økt global geopolitisk spenning og Russlands krig i Ukraina påvirke prioriteringer og tildeling av statlige midler for flere av selskapets produktområder. Selskapet vil derfor ha fokus på å ivareta samfunnsoppdraget med å sikre leveranser av produkter og tjenester til våre forsvar og allierte. Selskapet vil i tillegg ha fokus på fortsatt vekst og utvikle nye teknologier og produkter som vil sikre aktivitet i årene fremover.



RISIKOFAKTORER

Nammo Raufoss AS opererer i et globalt marked karakterisert av raske skifter i teknologibehov og produkter med høyt konkurransepress. Selskapet er derfor eksponert mot en rekke risikofaktorer. Risikostyring er derfor en integrert del av strategisk og operasjonell forretningsstyring med mål om å støtte både finansielle og operasjonelle mål.

Markedsrisiko

Den operasjonelle og finansielle utviklingen av Nammo Raufoss AS avhenger av den generelle utviklingen i forsvarsmarkedet. Det faktum at Nammo Raufoss har flere forretningsområder og et stort produktutvalg og kunder, er å anse som en fordel da dette sprer risikoen på flere forretningsområder og aktiviteter.

Operasjonell risiko

Verdiskapningen i Nammo Raufoss AS består i hovedsak av produkter og systemer med høy teknologisk kompleksitet. Selskapet har avanserte og sammensatte produksjonsprosesser, med høye kvalitetskrav og strenge toleranser. Nammo Raufoss AS har derfor en omfattende intern kontroll for å redusere operasjonell risiko til et akseptabelt nivå. I 2021 har Covid-19 gitt utfordringer knyttet til transport, både for å få varer levert inn til selskapet samt å få sendt produkter til selskapets kunder. Denne risikoen har blitt redusert gjennom god innsats fra vårt logistikkteam så vel som tiltak iverksatt av våre kunder og leverandører.

Finansiell risiko

Nammo Raufoss AS har etablerte retningslinjer for styring av finansiell risiko. De følgende har blitt identifisert som de viktigste risikoene for selskapet:

Valutarisiko: Selskapets kunder og leverandører er globale og selskapet har derfor mange transaksjoner i fremmed valuta. Terminkontrakter benyttes derfor på vesentlige transaksjoner i fremmed valuta for å redusere valutarisikoen.

Likviditetsrisiko: Selskapet har en sterk positiv kontantstrøm fra operasjonelle aktiviteter som i hovedsak skyldes innbetalte forskudd fra kunder og andre tidsavgrensingsposter. Egenkapitalen i selskapet er solid og selskapet kan ved behov således trekke ytterligere finansiering fra banken. Nammo Raufoss vurderer likviditeten i selskapet som god.

Kredittrisiko: Kredittrisikoen er lav da de fleste av selskapets kunder er statlige eller store forsvarsrelaterte bedrifter med et etablert langt samarbeid.

ARBEIDSMILJØ OG PERSONALE

Sykefraværet i 2021 ble 5,5 % hvorav kvinner hadde et sykefravær på 7,8 % og menn 3,6 %. Totalt sykefravær er 1,1 % høyere enn målsetningen for året. Fraværet er 1,0 % høyere enn 2020. Økningen er i hovedsak på grunn av pandemien. Alle pålegg og anbefalinger fra norske myndigheter (gjennom FHI) har blitt fulgt opp kontinuerlig og det har blitt arbeidet godt med smittevernstiltak i hele organisasjonen. Det arbeides med systematisk oppfølging av enkeltpersoner eller avdelinger med fokus på å finne løsninger og forebyggende tiltak. Selskapet vil fortsette arbeidet med å redusere sykefraværet gjennom forebyggende tiltak i IA-utvalgets regi som har støtte fra bedriftshelsetjenesten.

Nammo Raufoss AS har hatt 5 skader med fravær i 2021. Disse skadene ga til sammen 35 fraværsk dager. Produksjonsprosessene og iverksatte tiltak i produktene (eksplosiver), krever stort fokus på sikkerhet. Det forebyggende HMS-arbeidet i bedriften er derfor gitt høy prioritet med tanke på å redusere risikoen for skader på personell. Det var ingen personskader hvor eksplosiver var involvert i 2021.

Personalpolitikken skal bygge opp under konsernets strategiske målsettinger ved å fremme motivasjon, trivsel og kompetanse blant alle ansatte gjennom satsingsområdene medarbeiderutvikling, ledelse og organisasjonsutvikling. Arbeidsmiljøet vurderes som godt og det iverksettes løpende tiltak for forbedringer. Selskapet har en involverende kultur og arbeider for at



mellomledere og tillitsvalgte engasjeres i prosessene for å sikre eierskap og kvalitet i utviklingen av selskapet.

LIKESTILLING OG MANGFOLD

Alle norske arbeidsgivere er forpliktet til å jobbe aktivt, planmessig og målrettet med likestilling. Som en stor privat virksomhet skal Nammo Raufoss AS også redegjøre for arbeidet med å fremme likestilling og hindre diskriminering.

Selskapet hadde ved årsskiftet 796 ansatte, en nettoøkning på 24 ansatte fra året før. Antall årsverk var 779,1.

Nøkkeltall*	2021(%)	2021(antall)	2020(%)	2020(antall)
Andel kvinner totalt	22,7 %	181	22,2 %	171
Andel kvinner i ledergruppen**	28,5 %	2	28,5 %	2
Andel kvinner i styret	28,5 %	2	28,5 %	2
Midlertidig ansatte kvinner	0,5 %	4	0,5 %	4
Midlertidig ansatte menn	0,3 %	2	0,6 %	5
Deltid kvinner	2,3 %	18	1,0 %	15
Deltid menn	2,4 %	19	2,5 %	19
Gjennomsnitt antall uker foreldrepermisjon kvinner		20,2		19,3
Gjennomsnitt antall uker foreldrepermisjon menn		13,5		11,6

*Alle tall er tall pr. 31.12 hver år.

**Ledergruppen består av syv faste medlemmer (beslutningstagere) og tre observatører

Alle ansatte skal gis rett og mulighet til bruke sine evner og ha like muligheter, uavhengig av kjønn, alder, seksuell orientering, etnisk tilhørighet, religion, livssyn, politisk syn og medlemskap i arbeidstakerorganisasjon. Bedriften tilrettelegger for ansatte med nedsatt funksjonsevne og i den grad det er mulig, tilpasses arbeidsforholdene slik at personer kan beholde og ta arbeid i bedriften. Vi skal ha et arbeidsmiljø tilpasset mangfold.

Andelen kvinner var 22,7 %, en økning fra 22,2 % fra foregående år. Selskapet arbeider aktivt med å øke kvinneandelen og andelen kvinner med lederansvar. I styret er to av seks styremedlemmer kvinner. Begge kjønn er representert i alle overordnede ledergrupper i selskapet.

Likestillingsarbeidet er forankret i verdikjeden, på overordnet ledelsesnivå og i partssammensatte samarbeidsorganer. Utøvelsen skjer i linjen. Utviklingen rapporteres i månedlige ledermøter, i alle møter i Bedriftsutvalget og i alle styremøter i selskapet.

Det er i 2021 etablert flere bærekraftløfter, hvorav tre av løftene setter mål og konkrete tiltak som bidrar til å øke kjønns mangfoldet. Første løfte er en økning av kvinneandelen til 24,2% i løpet av 2022 og 25,7% i 2023. Det andre løftet er at alle ledergrupper skal være representert av begge kjønn. Tredje løftet er å øke andelen kvinnelige ledere fra 15% til 21% innen 2023. Alle løftene understøttes av konkrete tiltak som er målbare og etterprøvbare.

Konkrete tiltak har vært:

- Alle jobbannonser skal utformes og vinkles med tanke på å tiltrekke kvinnelige søkere.
- Begge kjønn skal være representert ved intervju til nye stillinger. Dette gjelder både kandidater og intervjuere.
- HR skal involveres tidlig i ansettelsesprosessen før stillingsannonsen utarbeides.

Kvinner og menn har like arbeidstids- og lønnsordninger.

Nammo Raufoss har policy for at ansatte som ønsker det skal tilbys full stillingsprosent. Selskapet tilrettelegger i sin livsfasepolitikk for at ansatte som ønsker redusert stilling får muligheten til det, så langt det er mulig. Det være seg i forbindelse med omsorgsarbeid, nedtrapping fram mot avgangsalder eller det er for å tilrettelegge når egne helsebegrensninger ikke muliggjør full stilling.



Kartlegging av lønn

Lønn og likelønn er tema og kvalitetssikres i årlige lønnsforhandlinger med respektive fagforeninger. Nammo Raufoss er bundet av åtte tariffavtaler, tre for operatører og fem for funksjonærer, og både lønnsfastsettelse og lønnsjusteringer er i stor grad styrt av dette. Mindre enn 10 % av selskapets ansatte er uorganiserte. Ansatte som for en periode arbeider i en lavere stillingsprosent gis avtale om midlertidig redusert stillingsprosent og går automatisk tilbake til sin høyere stillingsprosent etter avtaleperiodens utløp.

Lønn for operatører fastsettes iht. tabell i lokal særavtale og i henhold til objektive og konkrete fakta for utdanningsnivå og ansiennitet. Det gis ansvarstillegg og kompetansetillegg iht. konkrete kriterier.

Lønn for funksjonærer fastsettes iht. lokal særavtale, etter en saklig vurdering med utgangspunkt i stillingens ansvar og arbeidsområde, utdanning, kompetanse og praksis, dyktighet og resultatoppnåelse. Lønnen bygger i tillegg på en kombinasjon av sammenlignbare stillinger og regionalt lønnsnivå i sammenlignbare bransjer

I tilfeller hvor vurderingen av lønn ikke styres av tariffavtaler, vil lønnen bli fastsatt etter de samme kriterier som nevnt ovenfor.

Det forhandles årlig om en lokal lønnsramme med de tillitsvalgte og lønningene justeres individuelt innenfor avtalte rammer og iht. fastsatte kriterier.

Forskjellen i lønnsnivå er størst i gruppe 1. Denne gruppen har en alderssammensetning hvor kvinnelige ledere gjennomgående har vesentlig lavere alder enn mannlige ledere. Virksomheten har de senere årene økt andelen kvinnelige ledere og dette er ledere som er tidlig i sitt karriereløp som leder.

Tabell som viser kvinners lønn i forhold til menn

Gruppe	Antall	Kvinner	Menn	Kvinner lønn i % av menn lønn
Gruppe 1	54	10	44	75 %
Gruppe 2	107	30	77	89 %
Gruppe 3	154	22	132	92 %
Gruppe 4	76	18	58	97 %
Gruppe 5	261	41	220	92 %
Gruppe 6	165	69	96	91 %
Gruppe 7	14	1	13	96 %
Totalt	831	191	640	84 %

Gruppe 1: Ledere og funksjonærer med personalansvar

Gruppe 2: Funksjonærer med masterkrav eller mer, uten personalansvar

Gruppe 3: Funksjonærer med bachelorkrav eller teknisk fagskole

Gruppe 4: Funksjonærer med videregående krav eller tilsvarende

Gruppe 5: Operatører med fagbrev

Gruppe 6: Operatører uten fagbrev

Gruppe 7: Arbeidsledere i produksjon

I inndelingen er det gjort lønnsvurdering av to grupper av ledere. Henholdsvis overordnede lederfunksjoner med personalansvar (gr. 1) og arbeidsledere i produksjon (gr. 7). De øvrige gruppene er inndelt etter kompetanse- og ansvarsnivå for funksjonærer (gr. 2,3 og 4) og kompetanse- og ansvarsnivå for operatører med fagbrev (gr. 5) og uten fagbrev (gr. 6). Prinsippet lik lønn for arbeid av lik verdi ses i sammenheng med en saklig vurdering med utgangspunkt i stillingens ansvar og arbeidsområde, utdanning, kompetanse og praksis, dyktighet og resultatoppnåelse.

FORSIKRINGSDEKNING FOR STYRE OG LEDELSE

Nammo Raufoss AS har forsikringsdekning for styremedlemmer og administrerende direktør for deres potensielle ansvar overfor foretaket eller tredjeparter. Forsikringen anses å være i tråd med markedet for slike forsikringsprodukter.

MILJØRAPPORTERING

Nammo Raufoss AS har direkte innvirkning på miljøet gjennom produksjon og testing av forsvarsprodukter og tjenester, gjennom forbruk av papir og energi, avfallshåndtering, innkjøp og bruk av transport-midler. Bedriftens miljøfokus bygger oppunder alle bærekraftsmålene som Nammo Raufoss AS har valgt som de vesentligste, se avsnitt under. Det er stort fokus på miljøet gjennom hele verdikjeden. Selskapet er sertifisert i henhold til ISO 14001. Det var ingen miljøuhell hvor dette påvirket ytre miljø.

Utslipp fra produksjonsanleggene, inkludert stoffer som kan innebære miljøskader, er innenfor de kravene myndighetene stiller. Farlig avfall er ivaretatt gjennom godkjent mottager eller behandlet i næringsparkens renseanlegg. Det etterstrebes å finne substitutter for de mest helse- eller miljøfarlige stoffene i henhold til REACH direktivet.

Nammo Raufoss AS har en ordning for kildesortering og andel sortert avfall øker for hvert år. Det er ikke avdekket vesentlige miljøavvik ved Nammo Raufoss AS i 2021.

Nammo Raufoss AS fokuserer på energieffektive prosesser. Det er etablert et system for energioppfølging og energistyring.

BÆREKRAFTIG UTVIKLING

Nammo Raufoss AS har i 2021 styrket selskapets arbeid med bærekraftig utvikling og bidratt til økt intern bevissthet rundt bærekraft. Et bærekraftprosjekt ble opprettet i 2020 hvor selskapets interessenter ble forspurt og det ble gjennomført en vesentlighetsanalyse innen bærekraft. I 2021 så har fokuset vært på konkretisere bærekraftsløfter innenfor de målene som er viktigst for vår virksomhet samt definert tilhørende aksjoner og KPI'er til interne målinger i samsvar med selskapets overordnede strategi. Status på disse aksjonene og målene blir regelmessig fulgt opp av ledelsen. Det har blitt identifisert nesten 50 bærekraftsambassadører i bedriften og opplæring av disse har blitt gjennomført. Det er i tillegg etablert et årshjul for sikre kontinuerlig oppfølging av bærekraft i hele organisasjonen. Videre vil arbeidet med å oppdatere aksjoner og mål, samt stadig utvikle arbeidet med bærekraft fortsette gjennom 2022.

Nammo Raufoss har valgt åtte mål som vi mener er de mest vesentligste for vår virksomhet:





ÅRSRESULTAT OG RESULTATDISPONERING

Selskapet fikk i 2021 et overskudd på 197,5 mill. kr. etter skatt. Disponering av overskuddet blir som følger (i mill. kr):

Konsernbidrag etter skatt	117,0
Annen egenkapital:	<u>80,5</u>
Total disponering	<u>197,5</u>

Avgitt konsernbidrag før skatt til Nammo AS er 150 mill. kr.

Raufoss, 18. mars 2022


Morten Brandtzæg
Styrets leder



Peter Lerche Raadal
Styremedlem


Sissel Solum
Styremedlem


Tommie Storsveen
Styremedlem


Lene Engebretsen Sønagen
Styremedlem


Arne Stenseth
Styremedlem


Vegard Sunde
Administrerende direktør



RESULTATREGNSKAP NAMMO RAUFOSS AS

(Beløp i 1 000 kr.)	Noter	2021	2020
Salgsinntekter	2, 3	2 259 634	1 846 798
Driftskostnader			
Beholdningsendring egentilvirkede varer		25 504	29 740
Forbruk av innkjøpte råvarer og halvfabrikata		931 512	684 795
Lønn og sosiale kostnader	4, 11	663 148	615 215
Ordinære avskrivninger	5, 6	66 499	60 088
Andre driftskostnader		357 967	270 739
Sum driftskostnader		2 044 630	1 660 577
Driftsresultat		215 005	186 221
Finansinntekter og finanskostnader			
Renteinntekter	7	801	426
Andre finansinntekter	7	38 202	4 669
Rentekostnader	7	672	1 563
Andre finanskostnader	7	9 883	10 286
Netto finansposter		28 448	(6 754)
Resultat før skattekostnad		243 453	179 467
Skattekostnad på resultat	8	(45 977)	(39 149)
Årsresultat		197 476	140 318
Styrets forslag til disponering av årsresultatet:			
Avgitt konsernbidrag (etter skatt)		117 000	78 000
Annen egenkapital		80 476	62 318
Sum disponering		197 476	140 318



BALANSE NAMMO RAUFOSS AS

(Beløp i 1 000 kr.)

Noter 10, 11, 12, 13, 14, 15, 16, 17, 18, 19, 20, 21, 22, 23, 24, 25, 26, 27, 28, 29, 30, 31, 32, 33, 34, 35, 36, 37, 38, 39, 40, 41, 42, 43, 44, 45, 46, 47, 48, 49, 50, 51, 52, 53, 54, 55, 56, 57, 58, 59, 60, 61, 62, 63, 64, 65, 66, 67, 68, 69, 70, 71, 72, 73, 74, 75, 76, 77, 78, 79, 80, 81, 82, 83, 84, 85, 86, 87, 88, 89, 90, 91, 92, 93, 94, 95, 96, 97, 98, 99, 100

Pr. 31.12.20

EIENDELER

Anleggsmidler

Immaterielle eiendeler

Utvikling	5	127 713	176 324
Andre immaterielle eiendeler	5	1 889	2 855
Sum immaterielle eiendeler		129 602	179 178

Varige driftsmidler

Bygninger	6	157 890	167 610
Tomter	6	7 293	7 293
Maskiner og anlegg	6	203 927	200 370
Driftsløsøre, inventar, kontormaskiner o.l	6	3 127	1 955
Anlegg under utførelse	6	66 405	47 054
Sum varige driftsmidler		438 641	424 282

Finansielle anleggsmidler

Aksjer i datterselskap	9	42 078	42 078
Aksjer i felleskontrollert selskap	9	0	8 509
Andre aksjer og andeler	9	6 552	5 802
Andre langsiktige fordringer	10, 11	105 939	87 417
Sum finansielle anleggsmidler		154 569	143 806

Sum anleggsmidler

722 813 747 266

Omløpsmidler

Varer

Beholdninger av råvarer		462 286	409 154
Beholdninger av varer i arbeid		653 485	496 524
Beholdninger av ferdigvarer		59 130	190 587
Sum varer	12	1 174 901	1 096 265

Fordringer

Forskudd til leverandører		81 199	226 041
Kundefordringer	13	221 959	220 443
Fordringer på konsernselskap		457 811	256 421
Andre fordringer	10	36 457	60 004
Sum fordringer		797 426	762 909

Kontanter, bankinnskudd

14 10 671 9 926

Sum omløpsmidler

1 982 998 1 869 100

SUM EIENDELER

2 705 811 2 616 368



BALANSE NAMMO RAUFOSS AS

(Beløp i 1 000 kr.)

Noter til regnskapet 2021 Pr. 31.12.20

GJELD OG EGENKAPITAL

Egenkapital

Aksjekapital	15, 16	150 000	150 000
Overkurs	16	25 000	25 000
Sum innskutt egenkapital		175 000	175 000
Annen egenkapital	16	1 210 250	1 129 775
Sum oppjent egenkapital		1 210 250	1 129 775
Sum egenkapital		1 385 250	1 304 775

Gjeld

Avsetning for forpliktelser

Utsatt skatt	8	61 836	68 078
Sum avsetning for forpliktelser		61 836	68 078


Kortsiktig gjeld

Avsatt til garantiansvar		36 412	28 078
Forskudd fra kunder		716 594	817 922
Leverandørgjeld		106 833	65 770
Gjeld til konsernselskap	14	68 089	67 175
Skyldig konsernbidrag		150 000	100 000
Betalbar skatt	8	19 219	14 525
Skyldig offentlige avgifter		51 651	46 316
Annen kortsiktig gjeld		109 927	103 728
Sum kortsiktig gjeld		1 258 725	1 243 514

Sum gjeld		1 320 561	1 311 592
------------------	--	------------------	-----------

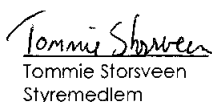
SUM GJELD OG EGENKAPITAL		2 705 811	2 616 368
---------------------------------	--	------------------	-----------

Raufoss 18. mars 2022


Morten Brandtzæg
Styrets leder


Peter Lerche Raadal
Styremedlem


Sissel Solum
Styremedlem


Tommie Storsveen
Styremedlem


Lene Engebretsen Søyhagen
Styremedlem


Arne Stenseth
Styremedlem


Vegard Sande
Administrerende direktør



KONTANTSTRØMOPPSTILLING NAMMO RAUFOSS AS

(Beløp i 1 000 kr.)

2020

KONTANTSTRØMMER FRA OPERASJONELLE AKTIVITETER

Resultat før skattekostnad	243 453	179 467
Betalte skatter	(14 525)	(281)
(Gevinst)/ tap ved salg av anleggsmidler	2	(100)
Ordinære avskrivninger	66 499	60 088
Nedskrivning aksjer	0	12
Endring i varelager	(78 636)	(24 789)
Endring i kundefordringer	(1 517)	116 882
Endring i leverandørgjeld	41 063	(19 528)
Kostnadsført pensjon minus utbetalinger av pensjonspremie	(17 961)	(3 856)
Endring i andre tidsavgrensingsposter	38 865	121 251
Netto kontantstrøm fra (brukt i) operasjonelle aktiviteter (a)	277 244	429 146

KONTANTSTRØMMER FRA INVESTERINGSAKTIVITETER

Innbetalinger ved salg av varige driftsmidler	220	100
Utbetalinger ved kjøp av varige driftsmidler	(76 087)	(43 634)
Utbetalinger ved kjøp av aksjer og andeler i andre foretak	(750)	0
Tilbakebetaling kapital fra andre aksjer	8 509	0
Innbetaling utbytte fra andre aksjer	32 991	0
Netto kontantstrøm fra (brukt i) investeringsaktiviteter (b)	(35 118)	(43 534)

KONTANTSTRØMMER FRA FINANSIERINGSAKTIVITETER

Utbetaling av konsernbidrag	(100 000)	(100 000)
Netto kontantstrøm fra (brukt i) finansieringsaktiviteter (c)	(100 000)	(100 000)

Netto endring i kontanter og bankinnskudd (a+b+c)	142 126	285 612
Kontanter og bankinnskudd inngående balanse	201 915	(83 696)
Kontanter og bankinnskudd 31.12.	344 040	201 915

Bankinnskudd som inngår i konsernkontoordningen	333 369	191 988
---	---------	---------



KONTANTSTRØMOPPSTILLING NAMMO RAUFOSS AS

(Betalte i 1 000 kr.)

2021

2020

KONTANTSTRØMMER FRA OPERASJONELLE AKTIVITETER

Resultat før skattekostnad	243 453	179 467
Betalte skatter	(14 525)	(281)
(Gevinst)/ tap ved salg av anleggsmidler	2	(100)
Ordinære avskrivninger	66 499	60 088
Nedskrivning aksjer	0	12
Endring i varelager	(78 636)	(24 789)
Endring i kundefordringer	(1 517)	116 882
Endring i leverandørgjeld	41 063	(19 528)
Kostnadsført pensjon minus utbetalinger av pensjonspremie	(17 961)	(3 856)
Endring i andre tidsavgrensningsposter	38 865	121 251
Netto kontantstrøm fra (brukt i) operasjonelle aktiviteter (a)	277 244	429 146

KONTANTSTRØMMER FRA INVESTERINGSAKTIVITETER

Innbetalinger ved salg av varige driftsmidler	220	100
Utbetalinger ved kjøp av varige driftsmidler	(76 087)	(43 634)
Utbetalinger ved kjøp av aksjer og andeler i andre foretak	(750)	0
Tilbakebetaling kapital fra andre aksjer	8 509	0
Innbetaling utbytte fra andre aksjer	32 991	0
Netto kontantstrøm fra (brukt i) investeringsaktiviteter (b)	(35 118)	(43 534)

KONTANTSTRØMMER FRA FINANSIERINGSAKTIVITETER

Utbetaling av konsernbidrag	(100 000)	(100 000)
Netto kontantstrøm fra (brukt i) finansieringsaktiviteter (c)	(100 000)	(100 000)

Netto endring i kontanter og bankinnskudd (a+b+c)	142 126	285 612
Kontanter og bankinnskudd inngående balanse	201 915	(83 696)
Kontanter og bankinnskudd 31.12.	344 040	201 915

Bankinnskudd som inngår i konsernkontoordningen	333 369	191 988
---	---------	---------



Regnskapsprinsipper - Nammo Raufoss AS

Årsregnskapet

Årsregnskapet består av resultatregnskap, balanse, kontantstrømsoppstilling og noteopplysninger og er avlagt i samsvar med regnskapslov og god regnskapsikk i Norge gjeldende pr. 31. desember 2021. Årsregnskapet gir et rettvisende bilde av eiendeler og gjeld, finansiell stilling og resultat. Regnskapsoppstillingen er i sammendrett i formen. De nødvendige spesifiseringene er gjort i notene og er følgelig en integrert del av årsregnskapet.

Klassifisering

Eiendeler/gjeld som knytter seg til varekretsløpet og poster som forfaller til betaling innen ett år etter balansedagen, er klassifisert som omløpsmidler/kortsiktig gjeld. Andre eiendeler er klassifisert som anleggsmidler.

Driftsinntekter

Driftsinntekter bokføres når det er sannsynlig at framtidig målbar inntekt vil tilfalle selskapet samt at risiko og eierskap er overført kjøper. Ved salg av varer og tjenester oppstår inntekt normalt ved levering, dersom ikke annet er avtalt. Løpende avregning benyttes der hvor dette er relevant. Inntekter relatert til framtidige tjenester er bokført som periodisert inntekt og bokføres som salgsinntekt ved levering av tjenesten. Rabatter og andre aktuelle kostnader er fratrukket driftsinntekter.

Offentlige tilskudd

Offentlig tilskudd regnskapsføres til virkelig verdi når det foreligger rimelig sikkerhet for at tilskuddet vil bli mottatt og at selskapet vil oppfylle betingelsene knyttet til tilskuddet. Offentlige tilskudd knyttet til framtidige kostnader resultatføres i den perioden kostnadene påløper. Offentlige tilskudd knyttet til kjøp av varige driftsmidler er ført til fradrag i anskaffelseskost og resultatføres lineært over forventet levetid på eiendeler tilskuddet vedrører i form av lavere avskrivninger.

Forskning og utvikling

Vesentlige utviklingsprosjekter vedrørende utvikling av ny teknologi, produkter, verktøy etc. med estimert positiv framtidig kontantstrøm, regnskapsføres som utvikling i balansen. Alle andre kostnader til forskning utvikling kostnadsføres løpende.

Vedlikehold

Vedlikehold kostnadsføres som hovedregel når utgiftene påløper. Oppgradering og utskifting av driftsmidler betraktes som investering og aktiviseres.

Garantikostnader

Garantikostnader avsettes for å møte mulige garantiforpliktelser i fremtiden. Garantiaavsetning er vurdert ut ifra den bransjen selskapet opererer i, samt lang erfaring.

Skattekostnad

Skattekostnaden i resultatregnskapet omfatter både periodens betalbare skatt og endringen i utsatt skatt og utsatt skattefordel. Det er beregnet utsatt skatt av netto positive midlertidige forskjeller mellom regnskapsmessige og skattemessige balanseverdier etter utligning av negative midlertidige forskjeller.

Varige driftsmidler

Varige driftsmidler er ført opp i balansen til historisk anskaffelseskost fratrukket lineære avskrivninger. Satsene for beregning av lineære avskrivninger er fastsatt ut fra en vurdering av de enkelte anleggsmidlers økonomiske levetid. Ved salg av anleggsmidler beregnes gevinst/top som differansen mellom salgssum og anleggsmiddelets bokførte verdi.



Leieavtaler

Leieavtaler der en vesentlig del av risiko og avkastning knyttet til eierskap fortsatt ligger hos utleier, klassifiseres som operasjonelle leieavtaler.

Finansielle eiendeler

Datterselskaper og tilknyttede selskaper vurderes etter kostmetoden i selskapsregnskapet. Investeringer er vurdert til anskaffelseskost for aksjene med mindre nedskrivning har vært nødvendig. Ved indikasjon på nedskrivning gjøres en verdilvurdering basert på neddiskonterte kontantstrømmer. Det foretas nedskrivning til virkelig verdi når verdifall skyldes årsaker som ikke kan antas å være forbigående og det må anses nødvendig etter god regnskapsskikk. Nedskrivninger reverseres når grunnlaget for nedskrivning ikke lenger er til stede. Utbytte resultatføres når det faktisk blir betalt.

Andre aksjer og andeler vurderes til laveste av anskaffelseskost og virkelig verdi på balansedagen.

Kundefordringer

Kundefordringer er oppført netto med hensyn til eventuelle usikre fordringer.

Varebeholdninger

Beholdninger av innkjøpte råvarer er verdsatt til anskaffelseskost og beholdninger av varer i arbeid og ferdigvarer til livvirkningskost (direkte og indirekte produksjonskostnader). Det er i denne forbindelse påseff at ingen beholdninger overstiger sin virkelige verdi. Årets varekostnad består av kostpris solgte varer med tillegg av nedskrivning i samsvar med god regnskapsskikk.

Eiendeler og gjeld i fremmed valuta

Fordringer og gjeld i fremmed valuta er omregnet til balansedagens kurs. Terminskret fordring/gjeld er oppført i balansen til terminskret kurs.

Pensjonsforpliktelse/pensjonskostnad

Beregning av pensjonsforpliktelse og pensjonskostnad er foretatt etter regnskapsstandard for pensjonskostnader. Netto kapitalisert nåverdi av selskapets pensjonsforpliktelse er tatt inn i balansen som langsiktig gjeld. Estimatlendringer er fordelt over gjenværende gjennomsnittlig oppløsningsstid. Den tilhørende framtidige skattefordel er nettet mot framtidig skatteforpliktelse i balansen.

Kontantstrømpoppstilling

Kontantstrømpoppstillingen er utarbeidet etter den indirekte metoden. Kontanter og kontantekvivalenter omfatter kontanter og bankinnskudd.



Noter til regnskapet - Nammo Raufoss AS

1. Finansiell markedsrisiko

(Beløp i 1 000)

Nammo Raufoss AS har både salg og inntjøp i valuta. For å redusere valutarisikoen benytter selskapet valutaterminkontrakter for å sikre vesentlige kontrakter i utenlandsk valuta med kunder og leverandører. Transaksjoner bokføres til sikret kurs.

Bedriftens netto ikke forfalte terminkontrakter pr. 31.12.21

Transaksjonstype	Valuta	Netto	Beløp	Forfall
FXF	USD	Salg	227 980	Januar 2022 - August 2022
FXF	USD	Kjøp	182 081	Januar 2022 - Oktober 2023
FXF	EUR	Salg	499 375	Januar 2022 - Januar 2024
FXF	EUR	Kjøp	87 566	Januar 2022 - Januar 2023
FXF	SEK	Kjøp	20 025	Mars 2022 - Januar 2023
FXF	CHF	Kjøp	44 656	Mars 2022 - November 2022
FXF	GBP	Salg	51 288	Januar 2022 - Mars 2023
FXF	GBP	Kjøp	15 257	Februar 2022 - August 2022
FXF	CAD	Salg	77 428	Februar 2022 - Januar 2023
FXF	CAD	Kjøp	34 932	Mars 2022 - Desember 2023
FXF	DKK	Kjøp	1 721	Januar 2021 - April 2021
FX Swap	USD	Salg	1 063 990	Januar 2022 - September 2022
FX Swap	USD	Kjøp	878	August 2022
FX Swap	EUR	Salg	390 073	Januar 2022 - Desember 2022
FX Swap	EUR	Kjøp	2 564	Januar 2022
FX Swap	GBP	Salg	8 609	Januar 2022
FX Swap	CHF	Salg	10 347	Mai 2022

Forfallsstruktur FX Forward's og FX Swap's, prosentvis fordeling basert på pålydende i NOK

Transaksjonstype	Kjøp/salg	Kjøp/salg	År 2022	År 2023	År 2024
FX Forward	Salg	Salg	76 %	20 %	4 %
	Kjøp	Kjøp	70 %	30 %	0 %
FX Swap	Salg	Salg	100 %	0 %	0 %
	Kjøp	Kjøp	100 %	0 %	0 %

I tråd med regnskapsloven resultatføres sikringsinstrumentet i samme periode som underliggende transaksjon. I noen tilfeller skjer ikke underliggende transaksjon på forfallstidspunktet for opprinnelig kontantstrømsikring. I disse tilfellene gjøres en FX Swap med forfallstidspunkt tilsvarende nytt estimert tidspunkt for underliggende transaksjon og resultateffekten av både FX Forward og FX Swap sammenstilles med resultateffekten av underliggende transaksjon.

2. Driftsinntekter

(Beløp i 1 000 kr.)

Omsetning fordelt etter geografisk område	2021	2020
Norden	881 769	548 431
Europa utenom Norden	598 538	340 154
Nord-Amerika	683 111	780 327
Andre land	96 216	177 886
Sum	2 259 634	1 846 798

3. Transaksjoner med nærstående

(Beløp i 1 000 kr.)

Salgs- og kjøpstransaksjoner med konsernselskaper er gjennomført med bakgrunn i normale forretningsmessige vilkår og armengde prinsippet. Vesentlige avtaler med nærstående er inngått skriftlig.

Salg av varer og tjenester	2021	Kjøp av varer og tjenester	2021
Foretak i samme konsern	150 711	Foretak i samme konsern	328 638
Felleskontrollert virksomhet	0	Felleskontrollert virksomhet	30 438
Sum	150 711	Sum	359 076



4. Lønn og sosiale kostnader

(Beløp i 1 000 kr.)

Lønnskostnader	2021	2020
Lønn	505 511	475 491
Arbeidsgiveravgift	84 181	73 940
Pensjonskostnader	56 907	47 457
Andre ytelser	16 549	18 327
Sum	663 148	615 215

Giennomsnittlig antall årsverk 764 742

Ytelser til ledende personer	Adm. direktør	EVP - AP	Styre	Bedriftsforsamling
Lønn	3 250	2 712		
Pensjonskostnader	155	194		
Annen godtgjørelse	64	62		
Sum	3 469	2 969	0	0

Øvrige ansatte har lån på til sammen 2 571 tusen kr. Renten var 0,25 % fra januar til juni og 0% fra juli til desember 2021.

Ledende ansatte har en resultatbasert bonusordning.

Revisor	2021	2020
Revisjonshonorar	611	512
Attestasjonstjenester	123	75
Andre tjenester	0	0
Sum	734	587

5. Immaterielle eiendeler

(Beløp i 1 000 kr.)

	Andre immaterielle eiendeler	Utvikling	Totalt
Anskaffelseskost pr. 01.01.21	22 126	226 593	248 719
Tilgang kjøpte driftsmidler	588	0	588
Tilgang ved egenutvikling	0	20 201	20 201
Nedskrivning	0	(65 004)	0
Anskaffelseskost pr. 31.12.21	22 713	181 791	269 508
Akkumulerte avskrivninger 31.12.21	20 825	54 078	74 902
Balansført verdi pr. 31.12.21	1 889	127 713	129 602

Årets avskrivninger 1 553 3 808 5 362

Økonomisk levetid 5-10 år
Avskrivningsplan lineær solgte enheter

6. Varige driftsmidler

(Beløp i 1 000 kr.)

	Bygninger	Tomter	Maskiner og inventar	Driftssøre og anlegg under utførelse	Totalt
Anskaffelseskost pr. 01.01.21	332 002	7 293	949 918,203	38 012	1 374 280
Tilgang kjøpte driftsmidler	7 193,41	0	46 955,607	1 999,657	75 500
Avgang	0	0	(636,202)	(500,000)	(1 136)
Anskaffelseskost pr. 31.12.21	339 196	7 293	996 238	39 512	1 448 643
Akkumulerte avskrivninger 01.01.21	164 392	0	749 548	36 057	949 998
Akkumulerte avskrivninger 31.12.21	181 306	0	792 311	36 385	1 010 002
Balansført verdi pr. 31.12.21	157 889,741	7 293,164	203 926,835	3 126,825	64 404,837

Årets avskrivninger 16 378,052 0,000 43 901,989 857,768 0,000 61 137,809

Økonomisk levetid 10 - 15 år 5 - 10 år 3 - 10 år
Avskrivningsplan lineær lineær lineær

Årlig leie av ikke balansførte driftsm. 37 320 1 636 1 658 40 615
Leieperiode 10 år 5 år 4 år



7. Finansposter

(Beløp i 1 000 kr.)

	2021	2020
Renteinntekter fra konsernselskap og nærstående part	2	6
Andre renteinntekter	799	420
Sum renteinntekter	801	426

Agio	5 211	4 668
Utbytte	32 991	0
Øvrige finansinntekter	0	1
Sum andre finansinntekter	38 202	4 669

Rentekostnader til konsernselskap og nærstående part	0	0
Andre rentekostnader	672	1 563
Sum rentekostnader	672	1 563

Disagio	9 523	9 847
Øvrige finanskostnader	360	439
Sum andre finanskostnader	9 883	10 286

8. Skatt

(Beløp i 1 000 kr.)

8.1 Årets skattekostnad:

Nedenfor er det gitt en spesifisering over forskjellene mellom det regnskapsmessige resultat før skattekostnad og årets skattegrunnlag.

	2021	2020
Resultat før skattekostnad	243 453	179 467
Permanente forskjeller	(34 465)	(1 518)
Endring i midlertidige forskjeller	28 372	(10 305)
Feli endring i midlertidige forskjeller tidligere år	0	(1 620)
Grunnlag betalbar skatt	237 360	166 024

Spesifisering av skattekostnaden i resultatregnskapet:

Betalbar skatt på årets resultat	52 219	36 525
Endring utsatt skatt/skattefordel	(6 242)	2 267
Feli endring utsatt skatt/skattefordel tidligere år	0	356
Årets totale skattekostnad	45 977	39 149
Herav henført til ekstraordinære poster		
Skattekostnad ordinært resultat	91 955	39 149

Betalbar skatt i balansen fremkommer slik:

Betalbar skatt på årets resultat	52 219	36 525
Betalbar skatt på avgift konsernbidrag	(33 000)	(22 000)
Sum betalbar skatt	19 219	14 525

8.2 Beregning av utsatt skatt/skattefordel

Utsatt skatt/skattefordel er beregnet på grunnlag av de midlertidige forskjellene mellom regnskapsmessige og skattemessige verdier som eksisterer ved utgangen av regnskapsåret.

Utsatt skatt/ skattefordel	31.12.21	31.12.20
Forskjeller ved:		
Anleggsmidler	9 423	12 028
Varelager	(114 798)	239 947
Kundefordringer	(2 504)	141
Garantitvsetning	(36 412)	(28 078)
Langsiktige tilvirkningskontrakter	321 996	0
Pensjonsforpliktelse	103 368	85 407
Midlertidige forskjeller	281 073	309 445
Skattesats	22 %	22 %
Utsatt skatt/ skattefordel (-)	61 836	68 078



9. Aksjer og andeler ved Nammo Raufoss AS

Selskaps navn:	Formetings- kontor	Valuta	Beløp i 1 000 lokal valuta iK til årregnskap	Beløp i 1 000 lokal valuta iK til årregnskap	Selskaps- aksje- kapital	Ant. aksjer/ andeler ved NARA	Beløp i 1 000 kr. Pålydende til sammen ved NARA	Balansert verdi ved NARA	NARA's eierandel/ stemmeandel
Datterselskaper:									
Nammo MH S.A.	Heremence	CHF	(379)	(581)	392	392	392	42 078	100,0 %
Andre aksjer og andeler:									
Strief Manufacturing AS	Raufoss	NOK	16 623	(349)	3 000	433	433	1 302	14,4 %
Komm-In AS	Raufoss	NOK	55 945	(212)	6 440	5 000 000	500	4 500	7,8 %
Vitensenteret Innlandet AS	Gjøvik	NOK	10 801	439	100	12 000	12	0	12,0 %
Vaager Innovation AS	Gjøvik	NOK	3 395	12	844	93	93	0	11,0 %
Nordic Additive Manufacturing	Raufoss	NOK	1 422	(1 585)	14 500	1 000 000	1 696	790	11,6 %

Nammo MH S.A. og SN Technologies S.A. er hjemmehørende i Sveits. Alle andre selskaper er hjemmehørende i Norge.

SN Technologies S.A. avsluttet sin virksomhet 30. september 2021. Aksjekapital ble tilbakebetalt sammen med utbytte i oktober 2021.

10. Andre fordringer (lang - og kortsiktlige) (Beløp i 1 000 kr.)

I postene inngår fordringer på ansatte og øvrige, forskuddsbetalte utgifter og negativ pensjonsforpliktelse.

Opptjent ikke fakturerte inntekter inngår i posten andre fordringer med 13 420 tusen kr

11. Pensjonsforpliktelse/pensjonskostnad (Beløp i 1 000 kr.)

Prinsippene for beregning av pensjonsforpliktelse er i samsvar med endelig regnskapsstandard fra Norsk Regnskapsstiftelse.

Nammo Raufoss AS har etablert en kollektiv pensjonsordning etter skatteloven og lov om foretakspensjon for alle ansatte. Ordningen omfatter 412 aktive medlemmer og 315 pensjonister.

Selskapet er medlem av LO/NHO sin AFP-ordning. Den gamle ordningen er avsluttet og forpliktelse tatt ut av regnskapet. Forpliktelse i ny AFP-ordning er per avleggelsen av regnskapet ikke mulig å estimere pålitelig og er dermed ikke regnskapsført som en forpliktelse i selskapets balanse.

Periodens netto pensjonskostnad er basert på aktuarberegning av årets pensjonsopptjening og inngår i posten lønnskostnader i resultatregnskapet.

Del ble i 2021 besluttet å lukke ytelsesordningen for pensjon for nye medlemmer fra og med 1.1.2022. Ansatte som var medlem i ytelsesordningen ble tilbudt mulighet for frivillig overgang til innskuddsordningen. 394 ansatte valgte å bytte fra ytelses- til innskuddspensjonsordning. Resultateffekten i 2021 ble 8,8 mill. kr som følgende av manglende innbetaling administrasjonsreserve og ikke resultatførte estimatavvik.

Avkastning på pensjonsmidler:	2,90 %
Diskonteringsrente	1,50 %
Årlig lønnsvekst	2,50 %
Årlig økning i C	2,25 %
Årlig regulering av pensjoner	0,00 %

Utsatt skatt av pensjonsforpliktelsen er 22,7 mill. kr.

Pensjonskostnader	2021	2020
Årets pensjonsopptjening og administrasjonskostnader	43 226	35 962
Årets andel av estimatendringer og avvik	10 315	10 594
Finans- og forvaltningskostnader	12 193	901
Avkortning oppgjør inkl. AGA ifm overføring til innskuddspensjon	(71 807)	0
Resultatført aktuariell tap (gevinst) ved spesielle hendelser	62 981	0
= Netto pensjonskostnad	56 907	47 457
Pensjonsforpliktelse	2021	2020
Brutto pensjonsforpliktelse inkl. arbeidsgiveravgift	517 589	611 986
- Pensjonsmidler	433 699	482 856
Netto pensjonsforpliktelse	83 890	129 130
Ikke resultatførte poster		
Estimatavvik og planendring	(187 258)	(214 537)
Balansført pensjonsforpliktelse	(103 368)	(85 407)

Negativ pensjonsforpliktelse er klassifisert som andre langsiktige fordringer i balansen.



12. Varer (Beløp i 1 000 kr.)

	2021	2020
Anskaffelseskost varer	1 183 195	1 101 893
Nedskrevet verdi	(8 293)	(5 629)
Sum netto varer	1 174 901	1 096 265

13. Kundefordringer og tap på fordringer (Beløp i 1 000 kr.)

	2021	2020
Fordringenes pålydende	224 959	220 443

Realisert tap på fordringer i året var 1 316 tusen kr.

14. Konsernkontoordning (Beløp i 1 000 kr)

14.1 Nammo AS har etablert internasjonal konsernkontoordning

Nammo Rautoss AS' saldo i den internasjonale konsernkontoordning presenteres som konsernmellomværende i balansen.

14.2 Saldo internasjonal konsernkontoordning og øvrige kontanter/ bankinnskudd

	2021	2020
Internasjonal konsernkontoordning	333 369	191 988
Øvrige kontanter/ bankinnskudd	10 671	9 926
Sum kontanter/ bankinnskudd	344 040	201 914

15. Aksjekapital

Pr. 31.12.21 utgjør Nammo Rautoss AS' aksjekapital 150 mill.kr. fordelt på 150 000 aksjer á kr. 1 000,-. Selskapets eneaksjonær er Nammo AS, Enggata 37, 2830 Rautoss. Konsernregnskap kan fås ved henvendelse til denne adressen eller lastes ned fra nammo.com.

16. Egenkapital (Beløp i 1 000 kr.)

	Aksje- kapital	Overkurs	Annen egenkapital	Total
Egenkapital pr. 01.01.21	150 000	25 000	1 129 775	1 304 775
Årsresultat			197 476	197 476
Avgitt konsernbidrag (etter skatt)*			(117 000)	(117 000)
Egenkapital pr. 31.12.21	150 000	25 000	1 210 250	1 385 250

* Styrets forslag til generalforsamlingen.

17. Rentebærende gjeld og garantier

Ikke balanseførte garantier pr. 31.12.2021 utgjør 158,6 mill. kr.