



## ÅRSREGNSKAPET FOR REGNSKAPSÅRET 2023 - GENERELL INFORMASJON

### Enheten

Organisasjonsnummer: 921 451 571  
Organisasjonsform: Aksjeselskap  
Foretaksnavn: VELOX TECH AS  
Forretningsadresse: Frakkagjerdvegen 252  
5563 FØRRESFJORDEN

### Regnskapsår

Årsregnskapets periode: 01.01.2023 - 31.12.2023

### Konsern

Morselskap i konsern: Nei

### Regnskapsregler

Regler for små foretak benyttet: Ja  
Benyttet ved utarbeidelsen av årsregnskapet til selskapet: Regnskapslovens alminnelige regler

### Årsregnskapet fastsatt av kompetent organ

Bekreftet av representant for selskapet: Karl Jakob Stakseng  
Dato for fastsettelse av årsregnskapet: 16.07.2024

### Grunnlag for avgivelse

År 2023: Årsregnskapet er elektronisk innlevert  
År 2022: Tall er hentet fra elektronisk innlevert årsregnskap fra 2023

*Det er ikke krav til at årsregnskapet m.v. som sendes til Regnskapsregisteret er undertegnet. Kontrollen på at dette er utført ligger hos revisor/enhetens øverste organ. Sikkerheten ivaretas ved at innsender har rolle/rettighet for innsending av årsregnskapet via Altinn, og ved at det bekreftes at årsregnskapet er fastsatt av kompetent organ.*

Brønnøysundregistrene, 21.09.2025



### Resultatregnskap

Beløp i: NOK	Note	2023	2022
<b>RESULTATREKNESKAP</b>			
<b>Inntekter</b>			
Salgsinntekt		16 471 564	11 512 946
<b>Sum inntekter</b>		<b>16 471 564</b>	<b>11 512 946</b>
<b>Kostnader</b>			
Varekostnad		5 136 536	2 856 775
Lønnskostnad	1	5 365 706	5 123 344
Avskrivning av driftsmidler og immaterielle eiendeler	2	21 400	7 101
Annen driftskostnad		3 296 661	1 193 702
<b>Sum kostnader</b>		<b>13 820 303</b>	<b>9 180 923</b>
<b>Driftsresultat</b>		<b>2 651 261</b>	<b>2 332 023</b>
<b>Finansinntekter og finanskostnader</b>			
Annen finansinntekt		44 555	27 063
<b>Sum finansinntekter</b>		<b>44 555</b>	<b>27 063</b>
Annan rentekostnad		99 737	2 144
Annen finanskostnad		103 757	28 303
<b>Sum finanskostnader</b>		<b>203 494</b>	<b>30 447</b>
<b>Netto finans</b>		<b>-158 938</b>	<b>-3 384</b>
<b>Ordinært resultat før skattekostnad</b>		<b>2 492 323</b>	<b>2 328 639</b>
Skattekostnad på resultat	3	199 005	-457 995
<b>Ordinært resultat etter skattekostnad</b>		<b>2 293 318</b>	<b>2 786 634</b>
<b>Årsresultat</b>	4	<b>2 293 318</b>	<b>2 786 634</b>
<b>Årsresultat etter minoritetsinteresser</b>		<b>2 293 318</b>	<b>2 786 634</b>
<b>Totalresultat</b>		<b>2 293 318</b>	<b>2 786 634</b>
<b>Overføringer og disponeringar</b>			
Avsatt til annen egenkapital		2 293 318	2 786 634



## Resultatregnskap

<b>Beløp i: NOK</b>	<b>Note</b>	<b>2023</b>	<b>2022</b>
Sum overføringar og disponeringar		2 293 318	2 786 634



## Balanse

Beløp i: NOK	Note	2023	2022
<b>BALANSE - EIGEDELAR</b>			
<b>Anleggsmiddel</b>			
<b>Immaterielle egedelar</b>			
Utsett skattefordel	3	258 960	457 965
<b>Sum immaterielle egedelar</b>		<b>258 960</b>	<b>457 965</b>
<b>Varige driftsmiddel</b>			
Tomter, bygninger o.a. fast eiendom	2		
Maskiner og anlegg	2		
Skip og flytende installasjoner	2		
Driftsløsøre, inventar o.a. utstyr	2	103 194	18 602
<b>Sum varige driftsmiddel</b>	2	<b>103 194</b>	<b>18 602</b>
<b>Sum anleggsmiddel</b>		<b>362 154</b>	<b>476 567</b>
<b>Omløpsmiddel</b>			
<b>Varer</b>			
<b>Krav</b>			
Kundefordringer		5 430 480	2 052 426
Andre kortsiktige fordringer	3	1 587 754	2 135 130
<b>Sum krav</b>		<b>7 018 234</b>	<b>4 187 556</b>
<b>Bankinnskot, kontantar og liknande</b>			
Bankinnskudd, kontanter o.l.	5	635 463	1 700 065
<b>Sum bankinnskot, kontantar og liknande</b>		<b>635 463</b>	<b>1 700 065</b>
<b>Sum omløpsmiddel</b>		<b>7 653 697</b>	<b>5 887 621</b>
<b>SUM EIGEDELAR</b>		<b>8 015 851</b>	<b>6 364 188</b>

## BALANSE - EIGENKAPITAL OG GJELD

### Eigenkapital

#### Innskoten eigenkapital



## Balanse

<b>Beløp i: NOK</b>	<b>Note</b>	<b>2023</b>	<b>2022</b>
Aksjekapital	6	30 000	30 000
Behaldning av egne aksjar	6		
<b>Sum innskoten egenkapital</b>		<b>30 000</b>	<b>30 000</b>
<b>Opptent egenkapital</b>			
Annen egenkapital		4 671 809	2 378 491
<b>Sum opptent egenkapital</b>		<b>4 671 809</b>	<b>2 378 491</b>
<b>Sum egenkapital</b>	4	<b>4 701 809</b>	<b>2 408 491</b>
<b>Gjeld</b>			
<b>Langsiktig gjeld</b>			
Utsett skatt	3		
<b>Anna langsiktig gjeld</b>			
Konvertible lån	7		
Obligasjonslån	7		
Gjeld til kredittinstitusjonar	7		
Langsiktig konserngjeld	7		
Øvrig langsiktig gjeld		1 000 000	2 000 000
<b>Sum anna langsiktig gjeld</b>	7	<b>1 000 000</b>	<b>2 000 000</b>
<b>Sum langsiktig gjeld</b>		<b>1 000 000</b>	<b>2 000 000</b>
<b>Kortsiktig gjeld</b>			
Leverandørgjeld		153 051	431 389
Betalbar skatt	3		
Skyldig offentlige avgifter		1 570 805	802 369
Annen kortsiktig gjeld		590 186	721 940
<b>Sum kortsiktig gjeld</b>		<b>2 314 042</b>	<b>1 955 697</b>
<b>Sum gjeld</b>		<b>3 314 042</b>	<b>3 955 697</b>
<b>SUM EIGENKAPITAL OG GJELD</b>		<b>8 015 851</b>	<b>6 364 188</b>



## Brønnøysundregistrene

### ÅRSREGNSKAP FOR REGNSKAPSÅRET 2023 - GENERELL INFORMASJON

Journalnummer: 2024 676216

#### Enheten

Organisasjonsnummer: 921 451 571  
Organisasjonsform: Aksjeselskap  
Foretaksnavn: VELOX TECH AS  
Forretningsadresse: Frakkagjerdvegen 252  
5563 FØRRESFJORDEN

#### Regnskapsår

Årsregnskapets periode: 01.01.2023 - 31.12.2023

#### Konsern

Morselskap i konsern: Nei

#### Regnskapsregler

Regler for små foretak benyttet: Ja  
Benyttet ved utarbeidelsen av  
årsregnskapet til selskapet: Regnskapslovens alminnelige regler

#### Årsregnskapet fastsatt av kompetent organ

Bekreftet av representant for selskapet: Karl Jakob Stakseng  
Dato for fastsettelse av årsregnskapet: 16.07.2024

#### Revisjon

Ekstern autorisert regnskapsfører har i løpet av regnskapsåret bistått ved den løpende regnskapsføringen eller utført andre tjenester for selskapet enn å utarbeide årsregnskapet: Ja

#### Grunnlag for avgivelse

År 2023: Årsregnskap er elektronisk innlevert.  
År 2022: Tall er hentet fra elektronisk innlevert årsregnskap fra 2023.

*Det er ikke krav til at årsregnskapet m.v. som sendes til Regnskapsregisteret er undertegnet. Kontrollen på at dette er utført ligger hos revisor/enhetens øverste organ. Sikkerheten ivaretas ved at innsender har rolle/rettighet for innsending av årsregnskapet via Altinn, og ved at det bekreftes at årsregnskapet er fastsatt av kompetent organ.*

Brønnøysundregistrene, 27.07.2024



Organisasjonsnr: 921 451 571  
VELOX TECH AS

## RESULTATREGNSKAP

<b>Beløp i: NOK</b>	<b>Note</b>	<b>2023</b>	<b>2022</b>
<b>RESULTATREKNESKAP</b>			
<b>Inntekter</b>			
Salgsinntekt		16 471 564	11 512 946
<b>Sum inntekter</b>		<b>16 471 564</b>	<b>11 512 946</b>
<b>Kostnader</b>			
Varekostnad		5 136 536	2 856 775
Lønnskostnad	1	5 365 706	5 123 344
Avskrivning av driftsmidler og immaterielle eiendeler	2	21 400	7 101
Annen driftskostnad		3 296 661	1 193 702
<b>Sum kostnader</b>		<b>13 820 303</b>	<b>9 180 923</b>
<b>Driftsresultat</b>		<b>2 651 261</b>	<b>2 332 023</b>
<b>Finansinntekter og finanskostnader</b>			
Annen finansinntekt		44 555	27 063
<b>Sum finansinntekter</b>		<b>44 555</b>	<b>27 063</b>
Annan rentekostnad		99 737	2 144
Annen finanskostnad		103 757	28 303
<b>Sum finanskostnader</b>		<b>203 494</b>	<b>30 447</b>
<b>Netto finans</b>		<b>-158 938</b>	<b>-3 384</b>
<b>Ordinært resultat før skattekostnad</b>		<b>2 492 323</b>	<b>2 328 639</b>
Skattekostnad på resultat	3	199 005	-457 995
<b>Ordinært resultat etter skattekostnad</b>		<b>2 293 318</b>	<b>2 786 634</b>
<b>Årsresultat</b>	4	<b>2 293 318</b>	<b>2 786 634</b>
<b>Årsresultat etter minoritetsinteresser</b>		<b>2 293 318</b>	<b>2 786 634</b>
<b>Totalresultat</b>		<b>2 293 318</b>	<b>2 786 634</b>
<b>Overføringer og disponeringar</b>			
Avsatt til annen egenkapital		2 293 318	2 786 634
<b>Sum overføringer og disponeringar</b>		<b>2 293 318</b>	<b>2 786 634</b>



Organisasjonsnr: 921 451 571  
VELOX TECH AS

## BALANSE

Beløp i: NOK	Note	2023	2022
<b>BALANSE - EIGEDELAR</b>			
<b>Anleggsmiddel</b>			
<b>Immaterielle egedelar</b>			
Utsett skattefordel	3	258 960	457 965
<b>Sum immaterielle egedelar</b>		<b>258 960</b>	<b>457 965</b>
<b>Varige driftsmiddel</b>			
Tomter, bygninger o.a. fast eiendom	2		
Maskiner og anlegg	2		
Skip og flytende installasjoner	2		
Driftsløsøre, inventar o. a. utstyr	2	103 194	18 602
<b>Sum varige driftsmiddel</b>	2	<b>103 194</b>	<b>18 602</b>
<b>Sum anleggsmiddel</b>		<b>362 154</b>	<b>476 567</b>
<b>Omløpsmiddel</b>			
<b>Varer</b>			
<b>Krav</b>			
Kundefordringer		5 430 480	2 052 426
Andre kortsiktige fordringer	3	1 587 754	2 135 130
<b>Sum krav</b>		<b>7 018 234</b>	<b>4 187 556</b>
<b>Bankinnskot, kontantar og liknande</b>			
Bankinnskudd, kontanter o. l.	5	635 463	1 700 065
<b>Sum bankinnskot, kontantar og liknande</b>		<b>635 463</b>	<b>1 700 065</b>
<b>Sum omløpsmiddel</b>		<b>7 653 697</b>	<b>5 887 621</b>
<b>SUM EIGEDELAR</b>		<b>8 015 851</b>	<b>6 364 188</b>
<b>BALANSE - EIGENKAPITAL OG GJELD</b>			
<b>Eigenkapital</b>			
<b>Innskoten eigenkapital</b>			
Aksjekapital	6	30 000	30 000
Behaldning av egne aksjar	6		
<b>Sum innskoten eigenkapital</b>		<b>30 000</b>	<b>30 000</b>
<b>Opptent eigenkapital</b>			



Annen egenkapital		4 671 809	2 378 491
<b>Sum opptent egenkapital</b>		<b>4 671 809</b>	<b>2 378 491</b>
<b>Sum egenkapital</b>	<b>4</b>	<b>4 701 809</b>	<b>2 408 491</b>
<b>Gjeld</b>			
<b>Langsiktig gjeld</b>			
Utsett skatt	3		
<b>Anna langsiktig gjeld</b>			
Konvertible lån	7		
Obligasjonslån	7		
Gjeld til kredittinstitusjoner	7		
Langsiktig konserngjeld	7		
Øvrig langsiktig gjeld		1 000 000	2 000 000
<b>Sum anna langsiktig gjeld</b>	<b>7</b>	<b>1 000 000</b>	<b>2 000 000</b>
<b>Sum langsiktig gjeld</b>		<b>1 000 000</b>	<b>2 000 000</b>
<b>Kortsiktig gjeld</b>			
Leverandørgjeld		153 051	431 389
Betalbar skatt	3		
Skyldig offentlige avgifter		1 570 805	802 369
Annen kortsiktig gjeld		590 186	721 940
<b>Sum kortsiktig gjeld</b>		<b>2 314 042</b>	<b>1 955 697</b>
<b>Sum gjeld</b>		<b>3 314 042</b>	<b>3 955 697</b>
<b>SUM EIGENKAPITAL OG GJELD</b>		<b>8 015 851</b>	<b>6 364 188</b>



Organisasjonsnr: 921 451 571  
VELOX TECH AS

NOTEOPPLYSNINGER - SELSKAP - alle poster oppgitt i hele tall

**Note**

1

Tal på årsverk i regnskapsåret  
9.50

Sum Beløp

Balanseført verdi 31.12. Varige driftsmiddel Immaterielle eigned.

**Konsernregnskap**

Morselskapet sitt navn

Forretningskontor for morselskapet

Grunn til at dotterselskap ikke er tatt med i konsolideringa

Samla beløp - tilknytt selskap Årets Fjorårets

Samla beløp - føretak i samme konsern Årets Fjorårets

Samla beløp - føretak i samme konsern Årets Fjorårets

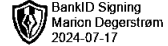
Samla beløp - felles kontrollert verksemd Årets Fjorårets

Pantstillingar Beløp

Behaldning av egne aksjar Tal på aksjar Pålydande Andel av aksjek.



MARION DEGERSTRØM  
Statsautorisert revisor



Solvangveien 25,  
5519 Haugesund  
mdegerst@outlook.com  
Org. nr. 915 444 881 MVA  
Mob.: +47 982 06 119

## UAVHENGIG REVISORS BERETNING Til generalforsamlingen i Velox Tech AS

### Konklusjon

Jeg har revidert selskapet Velox Tech AS' årsregnskap som viser et overskudd på kr 2 293 318. Årsregnskapet består av balanse per 31. desember 2023, resultatregnskap og oppstilling over endring i egenkapitalen for regnskapsåret avsluttet per denne datoen og noter til årsregnskapet, herunder et sammendrag av viktige regnskapsprinsipper.

### Etter min mening

- oppfyller årsregnskapet gjeldende lovkrav, og
- gir årsregnskapet et rettviseende bilde av selskapets finansielle stilling per 31. desember 2023 og av dets resultater avsluttet per denne datoen i samsvar med regnskapslovens regler og god regnskapsskikk i Norge.

### Grunnlag for konklusjonen

Jeg har gjennomført revisjonen i samsvar med de internasjonale revisjonsstandardene International Standards on Auditing (ISA-ene). Mine oppgaver og plikter i henhold til disse standardene er beskrevet nedenfor under Revisors oppgaver og plikter ved revisjonen av årsregnskapet. Jeg er uavhengige av selskapet slik det kreves i lov, forskrift og International Code of Ethics for Professional Accountants (inkludert internasjonale uavhengighetsstandarder) utstedt av the International Ethics Standards Board for Accountants (IESBA-reglene), og jeg har overholdt mine øvrige etiske forpliktelser i samsvar med disse kravene. Innhentet revisjonsbevis er etter min vurdering tilstrekkelig og hensiktsmessig som grunnlag for min konklusjon.

### Øvrig informasjon

Styret og daglig leder (ledelsen) er ansvarlige for informasjonen i annen øvrig informasjon som er publisert sammen med årsregnskapet. Min konklusjon om årsregnskapet ovenfor dekker ikke informasjonen i annen øvrig informasjon.

I forbindelse med revisjonen av årsregnskapet er det min oppgave å lese annen øvrig informasjon. Formålet er å vurdere hvorvidt det foreligger vesentlig inkonsistens mellom annen øvrig informasjon og årsregnskapet og den kunnskap jeg har opparbeidet meg under revisjonen av årsregnskapet, eller hvorvidt informasjon i annen øvrig informasjon ellers fremstår som vesentlig feil. Jeg har plikt til å rapportere dersom annen øvrig informasjon fremstår som vesentlig feil. Jeg har ingenting å rapportere i så henseende.

### Lovpålagt regnskapsrapportering

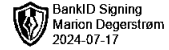
Selskapets årsregnskap er avlagt etter lovens frist for avleggelse av årsregnskap.

### Ledelsens ansvar for årsregnskapet

Ledelsen er ansvarlig for å utarbeide årsregnskapet og for at det gir et rettviseende bilde i samsvar med regnskapslovens regler og god regnskapsskikk i Norge. Ledelsen er også ansvarlig for slik intern kontroll som den finner nødvendig for å kunne utarbeide et årsregnskap som ikke inneholder vesentlig feilinformasjon, verken som følge av misligheter eller utilsiktede feil.

Medlem av Den Norske  
Revisorforeningen





Ved utarbeidelsen av årsregnskapet må ledelsen ta standpunkt til selskapets evne til fortsatt drift og opplyse om forhold av betydning for fortsatt drift. Forutsetningen om fortsatt drift skal legges til grunn for årsregnskapet så lenge det ikke er sannsynlig at virksomheten vil bli avvirket.

*Revisors oppgaver og plikter ved revisjonen av årsregnskapet*

Mitt mål er å oppnå betryggende sikkerhet for at årsregnskapet som helhet ikke inneholder vesentlig feilinformasjon, verken som følge av misligheter eller utilsiktede feil, og å avgi en revisjonsberetning som inneholder min konklusjon. Betryggende sikkerhet er en høy grad av sikkerhet, men ingen garanti for at en revisjon utført i samsvar med ISA-ene, alltid vil avdekke vesentlig feilinformasjon som eksisterer. Feilinformasjon kan oppstå som følge av misligheter eller utilsiktede feil. Feilinformasjon blir vurdert som vesentlig dersom den enkeltvis eller samlet med rimelighet kan forventes å påvirke økonomiske beslutninger som brukerne foretar basert på årsregnskapet.

For videre beskrivelse av revisors oppgaver og plikter vises det til:

<https://revisorforeningen.no/revisjonsberetninger>

Haugesund, 17. juli 2024  
Marion Degerstrøm  
Statsautorisert revisor






# Årsregnskap 2023

## Velox Tech AS

Resultatregnskap  
Balanse  
Noter til regnskapet  
Revisjonsberetning

Org.nr.: 921 451 571

 BankID Signing  
Jørn-Inge Sund  
2024-07-17

 BankID Signing  
Karl Jakob Stakseng  
2024-07-17




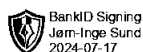
## RESULTATREGNSKAP

### VELOX TECH AS

DRIFTSINNEKTER OG DRIFTSKOSTNADER	Note	2023	2022
Salgsinntekt		16 471 564	11 512 946
<b>Sum driftsinntekter</b>		<b>16 471 564</b>	<b>11 512 946</b>
Varekostnad		5 136 536	2 856 775
Lønnskostnad	1	5 365 706	5 123 344
Avskrivning av driftsmidler og immaterielle eiendeler	2	21 400	7 101
Annen driftskostnad		3 296 661	1 193 702
<b>Sum driftskostnader</b>		<b>13 820 303</b>	<b>9 180 923</b>
<b>Driftsresultat</b>		<b>2 651 261</b>	<b>2 332 023</b>
<b>FINANSINNEKTER OG FINANSKOSTNADER</b>			
Annen finansinntekt		44 555	27 063
Annen rentekostnad		99 737	2 144
Annen finanskostnad		103 757	28 303
<b>Resultat av finansposter</b>		<b>-158 938</b>	<b>-3 384</b>
Resultat før skattekostnad		2 492 323	2 328 639
Skattekostnad på resultat	3	199 005	-457 995
<b>Resultat</b>		<b>2 293 318</b>	<b>2 786 634</b>
<b>EKSTRAORDINÆRE INNEKTER OG KOSTNADER</b>			
<b>Årsresultat</b>	4	<b>2 293 318</b>	<b>2 786 634</b>
<b>OVERFØRINGER</b>			
Avsatt til annen egenkapital		2 293 318	2 786 634
<b>Sum overføringer</b>		<b>2 293 318</b>	<b>2 786 634</b>

VELOX TECH AS

SIDE 2






## BALANSE


### VELOX TECH AS

EIENDELER	Note	2023	2022
<b>ANLEGGSMIDLER</b>			
<b>IMMATERIELLE EIENDELER</b>			
Utsatt skattefordel	3	258 960	457 965
<b>Sum immaterielle eiendeler</b>		<b>258 960</b>	<b>457 965</b>
<b>VARIGE DRIFTSMIDLER</b>			
Driftsløsøre, inventar o.a. utstyr	2	103 194	18 602
<b>Sum varige driftsmidler</b>	<b>2</b>	<b>103 194</b>	<b>18 602</b>
<b>FINANSIELLE ANLEGGSMIDLER</b>			
<b>Sum anleggsmidler</b>		<b>362 154</b>	<b>476 567</b>
<b>OMLØPSMIDLER</b>			
<b>FORDRINGER</b>			
Kundefordringer		5 430 480	2 052 426
Andre kortsiktige fordringer	3	1 587 754	2 135 130
<b>Sum fordringer</b>		<b>7 018 234</b>	<b>4 187 556</b>
<b>INVESTERINGER</b>			
Bankinnskudd, kontanter o.l.	5	635 463	1 700 065
<b>Sum omløpsmidler</b>		<b>7 653 697</b>	<b>5 887 621</b>
<b>Sum eiendeler</b>		<b>8 015 851</b>	<b>6 364 188</b>

VELOX TECH AS

SIDE 3

 BankID Signing  
Jørn-Inge Sund  
2024-07-17

 BankID Signing  
Karl Jakob Stakseng  
2024-07-17



## BALANSE

### VELOX TECH AS

EGENKAPITAL OG GJELD	Note	2023	2022
<b>EGENKAPITAL</b>			
<b>INNSKUTT EGENKAPITAL</b>			
Aksjekapital	6	30 000	30 000
<b>Sum innskutt egenkapital</b>		<b>30 000</b>	<b>30 000</b>
<b>OPPTJENT EGENKAPITAL</b>			
Annen egenkapital		4 671 809	2 378 491
<b>Sum opptjent egenkapital</b>		<b>4 671 809</b>	<b>2 378 491</b>
<b>Sum egenkapital</b>	<b>4</b>	<b>4 701 809</b>	<b>2 408 491</b>
<b>GJELD</b>			
<b>AVSETNING FOR FORPLIKTELSER</b>			
<b>ANNEN LANGSIKTIG GJELD</b>			
Øvrig langsiktig gjeld		1 000 000	2 000 000
<b>Sum annen langsiktig gjeld</b>	<b>7</b>	<b>1 000 000</b>	<b>2 000 000</b>
<b>KORTSIKTIG GJELD</b>			
Leverandørgjeld		153 051	431 389
Skyldig offentlige avgifter		1 570 805	802 369
Annen kortsiktig gjeld		590 186	721 940
<b>Sum kortsiktig gjeld</b>		<b>2 314 042</b>	<b>1 955 697</b>
<b>Sum gjeld</b>		<b>3 314 042</b>	<b>3 955 697</b>
<b>Sum egenkapital og gjeld</b>		<b>8 015 851</b>	<b>6 364 188</b>

16.07.2024  
Styret i Velox Tech AS

Karl Jakob Stakseng  
styreleder

Jørn-Inge Sund  
daglig leder

VELOX TECH AS

SIDE 4

BankID Signing  
Jørn-Inge Sund  
2024-07-17

BankID Signing  
Karl Jakob Stakseng  
2024-07-17



## Regnskapsprinsipper

Årsregnskapet er satt opp i samsvar med regnskapsloven og NRS 8 - God regnskapsskikk for små foretak.

### SKATT

Skattekostnaden i resultatregnskapet omfatter både periodens betalbare skatt og endring i utsatt skatt. Utsatt skatt er beregnet med 22 % på grunnlag av de midlertidige forskjeller som eksisterer mellom regnskapsmessige og skattemessige verdier, samt ligningsmessig underskudd til fremføring ved utgangen av regnskapsåret. Skatteøkende og skattereduserende midlertidige forskjeller som reverserer eller kan reverseres i samme periode er utlignet og nettoført.

### KLASSIFISERING OG VURDERING AV ANLEGGSMIDLER

Anleggsmidler omfatter eiendeler bestemt til varig eie og bruk. Anleggsmidler er vurdert til anskaffelseskost. Varige driftsmidler balanseføres og avskrives over driftsmidlets økonomiske levetid. Avskrivningsperioden for fast eiendom anskaffet etter 2009 er dekomponert i en del som gjelder råbygget og en del som gjelder faste tekniske installasjoner. Varige driftsmidler nedskrives til gjenvinnbart beløp ved verdifall som forventes ikke å være forbigående. Gjenvinnbart beløp er det høyeste av netto salgsverdi og verdi i bruk. Verdi i bruk er nåverdi av fremtidige kontantstrømmer knyttet til eiendelen. Nedskrivningen reverseres når grunnlaget for nedskrivningen ikke lenger er til stede.

### KLASSIFISERING OG VURDERING AV OMLØPSMIDLER

Omløpsmidler og kortsiktig gjeld omfatter normalt poster som forfaller til betaling innen ett år etter balansedagen, samt poster som knytter seg til varekretsløpet. Omløpsmidler vurderes til laveste verdi av anskaffelseskost og virkelig verdi.

### FORDRINGER

Kundefordringer og andre fordringer oppføres til pålydende etter fradrag for avsetning til forventet tap. Avsetning til tap gjøres på grunnlag av en individuell vurdering av de enkelte fordringene.

## Note 1 Lønnskostnader og antall årsverk

### LØNSSKOSTNADER

	2023	2022
Lønninger	5 097 272	5 163 763
Arbeidsgiveravgift	698 090	765 801
Pensjonskostnader	112 179	132 793
Andre ytelser	37 838	-939 013
<b>Sum</b>	<b>5 945 379</b>	<b>5 123 344</b>

Selskapet har i 2023 sysselsatt 10 årsverk.

### PENSJONSFORPLIKTELSE

Selskapet er pliktig til å ha tjenestepensjonsordning etter lov om obligatorisk tjenestepensjon. Selskapets pensjonsordninger tilfredsstiller kravene i denne lov.



### Note 2 Anleggsmidler

	Driftsløsøre, inventar ol.	Sum
Anskaffelseskost pr. 01.01.23	25 703	25 703
+ Tilgang kjøpte driftsmidler	105 992	105 992
= <b>Anskaffelseskost 31.12.23</b>	<b>131 695</b>	<b>131 695</b>
Akkumulerte avskrivninger 31.12.23	28 500	28 500
= <b>Bokført verdi 31.12.23</b>	<b>103 195</b>	<b>103 195</b>
Årets ordinære avskrivninger	21 400	21 400
Økonomisk levetid	3 år	

### Note 3 Skatt

Årets skattekostnad	2023	2022
Resultatført skatt på ordinært resultat:		
Betalbar skatt	0	-30
Endring i utsatt skattefordel	199 005	-457 965
<b>Skattekostnad ordinært resultat</b>	<b>199 005</b>	<b>-457 995</b>
Skattepliktig inntekt:		
Resultat før skatt	2 492 323	2 328 639
Permanente forskjeller	-1 587 754	-2 134 068
Endring i midlertidige forskjeller	-5 196	-610
Anvendelse av fremførbart underskudd	-899 373	-193 962
<b>Skattepliktig inntekt</b>	<b>0</b>	<b>0</b>
Betalbar skatt i balansen:		
Betalbar skatt på årets resultat	-1 587 754	-2 135 130
Skattefunn	1 587 754	2 135 130
<b>Sum betalbar skatt i balansen</b>	<b>0</b>	<b>0</b>

Skattefunn er overført til fordringssiden i balansen.

Skatteeffekten av midlertidige forskjeller som har gitt opphav til utsatt skatt og utsatte skattefordeler, spesifisert på typer av midlertidige forskjeller

	2023	2022	Endring
Varige driftsmidler	5 806	610	-5 196
<b>Sum</b>	<b>5 806</b>	<b>610</b>	<b>-5 196</b>
Akkumulert fremførbart underskudd	-1 182 895	-2 082 268	-899 373
<b>Grunnlag for utsatt skattefordel</b>	<b>-1 177 089</b>	<b>-2 081 658</b>	<b>-904 569</b>
<b>Utsatt skattefordel (22 %)</b>	<b>-258 960</b>	<b>-457 965</b>	<b>-199 005</b>



## Note 4 Egenkapital

	Aksjekapital	Annen egenkapital	Sum egenkapital
Pr. 31.12.2022	30 000	2 378 491	2 408 491
Årets resultat		2 293 318	2 293 318
<b>Pr 31.12.2023</b>	<b>30 000</b>	<b>4 671 810</b>	<b>4 701 810</b>

## Note 5 Bankinnskudd

Innestående midler på skattetrekkkonto (bundne midler) er på kr. 169 302.

## Note 6 Aksjonærer

### AKSJEKAPITALEN I VELOX TECH AS PR. 31.12 BESTÅR AV:

	Antall	Pålydende	Bokført
Ordinære aksjer	1 000	30,0	30 000
<b>Sum</b>	<b>1 000</b>		<b>30 000</b>

### EIERSTRUKTUR

De største aksjonærene i % pr. 31.12 var:

	Ordinære	Eierandel	Stemmeandel
Karl Jakob Stakseng	1 000	100,0	100,0

## Note 7 Langsiktig gjeld

	2023	2022
Andre langsiktige ytelser fra ansatte	1 000 000	2 000 000
<b>Sum annen langsiktig gjeld</b>	<b>1 000 000</b>	<b>2 000 000</b>

Selskapet har langsiktig gjeld til Karl Jakob Stakseng som en del av finansieringen av selskapets pågående prosjekter.