



ÅRSREGNSKAPET FOR REGNSKAPSÅRET 2024 - GENERELL INFORMASJON

Enheten

Organisasjonsnummer: 989 106 651
Organisasjonsform: Aksjeselskap
Foretaksnavn: 2TEX AS
Forretningsadresse: Holsetgata 15
2317 HAMAR

Regnskapsår

Årsregnskapets periode: 01.01.2024 - 31.12.2024

Konsern

Morselskap i konsern: Nei

Regnskapsregler

Regler for små foretak benyttet: Ja
Benyttet ved utarbeidelsen av årsregnskapet til selskapet: Regnskapslovens alminnelige regler

Årsregnskapet fastsatt av kompetent organ

Bekreftet av representant for selskapet: Karl Harald Texnæs
Dato for fastsettelse av årsregnskapet: 25.03.2025

Grunnlag for avgivelse

År 2024: Årsregnskapet er elektronisk innlevert
År 2023: Tall er hentet fra elektronisk innlevert årsregnskap fra 2024

Det er ikke krav til at årsregnskapet m.v. som sendes til Regnskapsregisteret er undertegnet. Kontrollen på at dette er utført ligger hos revisor/enhetens øverste organ. Sikkerheten ivaretas ved at innsender har rolle/rettighet for innsending av årsregnskapet via Altinn, og ved at det bekreftes at årsregnskapet er fastsatt av kompetent organ.

Brønnøysundregistrene, 19.03.2026



Resultatregnskap

Beløp i: NOK	Note	2024	2023
RESULTATREGNSKAP			
Inntekter			
Avkastning på finansinvesteringer	1	574 645	71 570
Sum inntekter		574 645	71 570
Kostnader			
Lønnskostnad	2	8 784	65 834
Negativ avkastning på finansinvesteringer	1		
Annen driftskostnad		326 518	245 828
Sum kostnader		335 302	311 662
Driftsresultat		239 342	-240 092
Finansinntekter og finanskostnader			
Annen renteinntekt		11 166	311 805
Sum finansinntekter		11 166	311 805
Annen rentekostnad		30 090	3 309
Sum finanskostnader		30 090	3 309
Netto finans		-18 924	308 496
Resultat før skattekostnad		220 418	68 404
Skattekostnad på resultat	3		
Årsresultat		220 418	68 404
Årsresultat etter minoritetsinteresser		220 418	68 404
Totalresultat		220 418	68 404
Overføringer og disponeringer			
Ordinært utbytte	4	420 000	780 000
Overført fra annen egenkapital	4	-199 582	-711 596
Sum overføringer og disponeringer		220 418	68 404



Balanse

Beløp i: NOK	Note	2024	2023
BALANSE - EIENDELER			
Anleggsmidler			
Immaterielle eiendeler			
Utsatt skattefordel	3		
Sum anleggsmidler		0	0
Omløpsmidler			
Varer			
Investeringer			
Omløpsaksjer og -aksjefond	5	10 508 692	6 517 571
Andeler i deltakerligende selskaper	5		
Obligasjoner og pengemarkedsfond	5	4 232 130	6 703 804
Andre finansielle instrumenter	5		
Sum investeringer		14 740 823	13 221 375
Bankinnskudd, kontanter og lignende			
Bankinnskudd, kontanter o.l.		287 604	2 179 713
Sum bankinnskudd, kontanter og lignende		287 604	2 179 713
Sum omløpsmidler		15 028 426	15 401 088
SUM EIENDELER		15 028 426	15 401 088
BALANSE - EGENKAPITAL OG GJELD			
Egenkapital			
Innskutt egenkapital			
Aksjekapital	4	100 000	520 000
Overkurs	4	552 632	552 632
Sum innskutt egenkapital		652 632	1 072 632
Opptjent egenkapital			
Annen egenkapital	4	13 624 687	13 404 269



Balanse

Beløp i: NOK	Note	2024	2023
Sum opptjent egenkapital		13 624 687	13 404 269
Sum egenkapital		14 277 319	14 476 901
Gjeld			
Langsiktig gjeld			
Utsatt skatt	3		
Annen langsiktig gjeld			
Sum langsiktig gjeld		0	0
Kortsiktig gjeld			
Leverandørgjeld		35 664	45 625
Betalbar skatt	3		
Skyldige offentlige avgifter			31 999
Utbytte			520 000
Annen kortsiktig gjeld		715 443	326 563
Sum kortsiktig gjeld		751 107	924 187
Sum gjeld		751 107	924 187
SUM EGENKAPITAL OG GJELD		15 028 426	15 401 088



Brønnøysundregistrene

ÅRSREGNSKAP FOR REGNSKAPSÅRET 2024 - GENERELL INFORMASJON

Journalnummer: 2025 429489

Enheten

Organisasjonsnummer: 989 106 651
Organisasjonsform: Aksjeselskap
Foretaksnavn: 2TEX AS
Forretningsadresse: Holsetgata 15
2317 HAMAR

Regnskapsår

Årsregnskapets periode: 01.01.2024 - 31.12.2024

Konsern

Morselskap i konsern: Nei

Regnskapsregler

Regler for små foretak benyttet: Ja
Benyttet ved utarbeidelsen av
årsregnskapet til selskapet: Regnskapslovens alminnelige regler

Årsregnskapet fastsatt av kompetent organ

Bekreftet av representant for selskapet: Karl Harald Texnæs
Dato for fastsettelse av årsregnskapet: 25.03.2025

Revisjon

Selskapet har besluttet at årsregnskapet
ikke skal revideres: Ja
Årsregnskapet er utarbeidet av ekstern
autorisert regnskapsfører: Ja
Ekstern autorisert regnskapsfører har i
løpet av regnskapsåret bistått ved den
løpende regnskapsføringen eller utført
andre tjenester for selskapet enn å
utarbeide årsregnskapet: Ja

Grunnlag for avgivelse

År 2024: Årsregnskap er elektronisk innlevert.
År 2023: Tall er hentet fra elektronisk innlevert årsregnskap fra 2024.

Det er ikke krav til at årsregnskapet m.v. som sendes til Regnskapsregisteret er undertegnet. Kontrollen på at dette er utført ligger hos revisor/enhetens øverste organ. Sikkerheten ivaretas ved at innsender har rolle/rettighet for innsending av årsregnskapet via Altinn, og ved at det bekreftes at årsregnskapet er fastsatt av kompetent organ.

Brønnøysundregistrene, 13.05.2025

Brønnøysundregistrene
Postadresse: Postboks 900, 8910 Brønnøysund
Telefon: 75 00 75 00
E-post: firmapost@brreg.no Internett: www.brreg.no
Organisasjonsnummer: 974 760 673



Organisasjonsnr: 989 106 651
2TEX AS

RESULTATREGNSKAP

Beløp i: NOK	Note	2024	2023
RESULTATREGNSKAP			
Inntekter			
Avkastning på finansinvesteringer	1	574 645	71 570
Sum inntekter		574 645	71 570
Kostnader			
Lønnskostnad	2	8 784	65 834
Negativ avkastning på finansinvesteringer	1		
Annen driftskostnad		326 518	245 828
Sum kostnader		335 302	311 662
Driftsresultat		239 342	-240 092
Finansinntekter og finanskostnader			
Annen renteinntekt		11 166	311 805
Sum finansinntekter		11 166	311 805
Annen rentekostnad		30 090	3 309
Sum finanskostnader		30 090	3 309
Netto finans		-18 924	308 496
Resultat før skattekostnad		220 418	68 404
Skattekostnad på resultat	3		
Årsresultat		220 418	68 404
Årsresultat etter minoritetsinteresser		220 418	68 404
Totalresultat		220 418	68 404
Overføringer og disponeringer			
Ordinært utbytte	4	420 000	780 000
Overført fra annen egenkapital	4	-199 582	-711 596
Sum overføringer og disponeringer		220 418	68 404



Organisasjonsnr: 989 106 651
2TEX AS

BALANSE

Beløp i: NOK **Note** **2024** **2023**

BALANSE - EIENDELER

Anleggsmidler

Immaterielle eiendeler

Utsatt skattefordel 3

Sum anleggsmidler 0 0

Omløpsmidler

Varer

Investeringer

Omløpsaksjer og -aksjefond 5 10 508 692 6 517 571

Andeler i deltakerligende selskaper 5

Obligasjoner og pengemarkedsfond 5 4 232 130 6 703 804

Andre finansielle instrumenter 5

Sum investeringer 14 740 823 13 221 375

Bankinnskudd, kontanter og lignende

Bankinnskudd, kontanter o. l. 287 604 2 179 713

Sum bankinnskudd, kontanter og lignende 287 604 2 179 713

Sum omløpsmidler 15 028 426 15 401 088

SUM EIENDELER 15 028 426 15 401 088

BALANSE - EGENKAPITAL OG GJELD

Egenkapital

Innskutt egenkapital

Aksjekapital 4 100 000 520 000

Overkurs 4 552 632 552 632

Sum innskutt egenkapital 652 632 1 072 632

Opptjent egenkapital

Annen egenkapital 4 13 624 687 13 404 269

Sum opptjent egenkapital 13 624 687 13 404 269

Sum egenkapital 14 277 319 14 476 901

Gjeld

Langsiktig gjeld



Utsatt skatt	3		
Annen langsiktig gjeld			
Sum langsiktig gjeld		0	0
Kortsiktig gjeld			
Leverandørgjeld		35 664	45 625
Betalbar skatt	3		
Skyldige offentlige avgifter			31 999
Utbytte			520 000
Annen kortsiktig gjeld		715 443	326 563
Sum kortsiktig gjeld		751 107	924 187
Sum gjeld		751 107	924 187
SUM EGENKAPITAL OG GJELD		15 028 426	15 401 088



Organisasjonsnr: 989 106 651
2TEX AS

NOTEOPPLYSNINGER - SELSKAP - alle poster oppgitt i hele tall

Note

Antall årsverk i regnskapsåret
0.00

Sum Beløp

Balanseført verdi 31.12. Varige driftsmidler Immaterielle eiend.

Konsernregnskap

Morselskapet sitt navn

Forretningskontor for morselskapet

Begrunnelse for at datterselskap er utelatt fra konsolideringen

Samlet beløp - tilknyttet selskap Årets Fjorårets

Samlet beløp - foretak i samme konsern Årets Fjorårets

Samlet beløp - foretak i samme konsern Årets Fjorårets

Samlet beløp - felles kontrollert virksomhet Årets Fjorårets

Pantstillelse Beløp

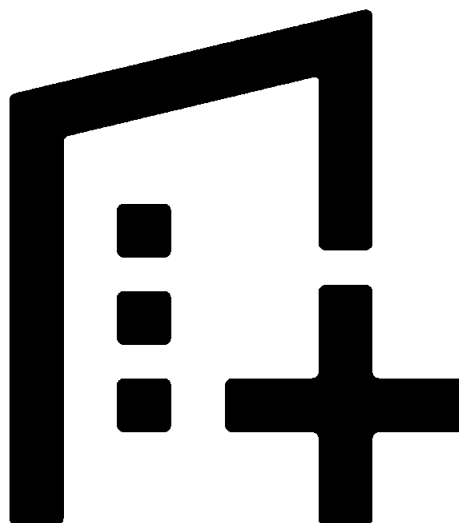
Beholdning av egne aksjer Antall Pålydende Andel av aksjek.



Årsregnskap 2024

2tex AS

org. nr. 989 106 651



Utarbeidet av Formue Accounting AS



2tex AS

RESULTATREGNSKAP 01.01. - 31.12.

	Note	2024	2023
DRIFTSINNEKTER			
Avkastning på finansinvesteringer	1	574 645	71 570
SUM DRIFTSINNEKTEK		574 645	71 570
DRIFTSKOSTNADER			
Lønnskostnad	2	(8 784)	(65 834)
Annen driftskostnad		(326 518)	(245 828)
SUM DRIFTSKOSTNAD		(335 302)	(311 662)
DRIFTSRESULTAT		239 342	(240 092)
FINANSPOSTER			
Annen renteinntekt		11 166	311 805
Annen rentekostnad		(30 090)	(3 309)
SUM FINANSPOSTER		(18 924)	308 496
ORDINÆRT RESULTAT FØR SKATTEKOSTNAD		220 418	68 404
Skattekostnad på resultat	3	0	0
ÅRSRESULTAT		220 418	68 404
DISPONERING (DEKNING) AV ÅRSRESULTATET			
Foreslått utbytte		0	520 000
Tilleggsutbytte	4	420 000	260 000
Overført fra annen egenkapital	4	(199 582)	(711 596)
SUM DISPONERT (DEKKET)		220 418	68 404



2tex AS

BALANSE PR. 31.12.

	Note	2024	2023
EIENDELER			
OMLØPSMIDLER			
Finansielle omløpsmidler			
Omløpsaksjer og -aksjefond	5	10 508 692	6 517 571
Obligasjoner og pengemarkedsfond	5	4 232 130	6 703 804
Sum finansielle omløpsmidler		14 740 823	13 221 375
Bankinnskudd, kontanter o.l.		287 604	2 179 713
SUM OMLØPSMIDLER		15 028 426	15 401 088
SUM EIENDELER		15 028 426	15 401 088



2tex AS

BALANSE PR. 31.12.

	Note	2024	2023
EGENKAPITAL OG GJELD			
EGENKAPITAL			
Innskutt egenkapital			
Aksjekapital	4	100 000	520 000
Overkurs	4	552 632	552 632
Sum innskutt egenkapital		652 632	1 072 632
Opptjent egenkapital			
Annen egenkapital	4	13 624 687	13 404 269
Sum opptjent egenkapital		13 624 687	13 404 269
SUM EGENKAPITAL		14 277 319	14 476 901
GJELD			
Kortsiktig gjeld			
Leverandørgjeld		35 664	45 625
Skyldige offentlige avgifter		0	31 999
Utbytte		0	520 000
Annen kortsiktig gjeld		715 443	326 563
Sum kortsiktig gjeld		751 107	924 187
SUM GJELD		751 107	924 187
SUM EGENKAPITAL OG GJELD		15 028 426	15 401 088

HAMAR, 25.03.2025

Karl Harald Texnæs
styreleder/daglig leder

Grete Texnæs
styremedlem



2tex AS

NOTER TIL ÅRSREGNSKAPET 2024

REGNSKAPSPRINSIPPER

Årsregnskapet er satt opp i samsvar med regnskapsloven og god regnskapsskikk for små foretak.

Eiendeler bestemt til varig eie eller bruk er klassifisert som anleggsmidler. Andre eiendeler er klassifisert som omløpsmidler. Fordringer som skal tilbakebetales innen ett år, er uansett klassifisert som omløpsmidler. Ved klassifisering av kortsiktig og langsiktig gjeld er tilsvarende kriterier lagt til grunn.

Anleggsmidler

Anleggsmidler vurderes til anskaffelseskost, men nedskrives til virkelig verdi når verdifallet forventes ikke å være forbigående. Nedskrivningen reverseres når grunnlaget for nedskrivningen ikke lenger er til stede. Anleggsmidler med begrenset økonomisk levetid avskrives planmessig.

Omløpsmidler

Omløpsmidler vurderes til laveste av anskaffelseskost og virkelig verdi. Kortsiktig gjeld balanseføres til nominelt mottatt beløp på etableringstidspunktet.

Investeringer i aksjer, andeler og andre finansielle instrumenter

Kortsiktige plasseringer (aksjer, andeler mv. vurdert som omløpsmidler) vurderes til laveste av anskaffelseskost og virkelig verdi på balansedagen. For verdipapirer som er en del av en veldiversifisert portefølje med innslag av ulike aktivaklasser der porteføljen forvaltes samlet med hensyn på risiko og avkastning, benyttes laveste verdis prinsipp samlet for porteføljen.

Inntektsføring av avkastning på investeringer

Avkastning på investering i aksjer, andeler og andre finansielle instrumenter, samt mottatt utbytte og andre utdelinger, inngår i avkastning på finansinvesteringer under driftsinntekter. Avkastning inkluderer både realiserte og urealiserte resultatførte beløp, renter på obligasjoner og pengemarkedsfond og valutaendringer knyttet til investeringer. Negativ avkastning (resultatførte tap og nedskrivning) kommer til fradrag. Netto negativ avkastning inngår i negativ avkastning på finansinvesteringer under driftskostnader.

Skatt

Skattekostnaden i resultatregnskapet omfatter både periodens betalbare skatt og endring i utsatt skatt. Utsatt skatt/skattefordel er beregnet med 22% på grunnlag av de midlertidige forskjeller som eksisterer mellom regnskapsmessige og skattemessige verdier. Skatteøkende og skattereduserende midlertidige forskjeller som reverserer eller kan reversere i samme periode er utlignet. Utsatt skattefordel er i samsvar med god regnskapsskikk for små foretak unnlatt balanseført.



2tex AS

NOTER TIL ÅRSREGNSKAPET 2024

NOTE 1 SAMMENSLÅTTE POSTER

Positiv / Negativ avkastning finansinvesteringer	2024	2023
Mottatt utbytte / renter obligasjoner og pengemarkedsfond	11 978	0
Realisert gevinst / tap finansinvesteringer	562 667	71 570
Sum	574 645	71 570

NOTE 2 LØNSKOSTNADER, GODTGJØRELSE MM

Lønnskostnader	2024	2023
Styrehonorar	0	50 000
Arbeidsgiveravgift	0	7 050
Andre ytelser	8 784	8 784
Sum	8 784	65 834

Selskapet har i 2024 sysselsatt 0 årsverk.



2tex AS

NOTER TIL ÅRSREGNSKAPET 2024

NOTE 3 SKATT

Årets skattekostnad	2024	2023
Resultatført skatt på ordinært resultat:		
Betalbar skatt	0	0
Endring i utsatt skattefordel	0	0
Skattekostnad ordinært resultat	0	0
Skattepliktig inntekt:		
Resultat før skatt	220 418	68 404
Permanente forskjeller	-455 099	16 067
Anvendelse av fremførbart underskudd	0	-84 471
Skattepliktig inntekt	-234 680	0
Betalbar skatt i balansen:		
Betalbar skatt på årets resultat	0	0
Sum betalbar skatt i balansen	0	0

Skatteeffekten av midlertidige forskjeller og underskudd til fremføring som har gitt opphav til utsatt skatt og utsatte skattefordeler, spesifisert på typer av midlertidige forskjeller

	2024	2023	Endring
Akkumulert fremførbart underskudd	-4 243 004	-4 008 324	234 680
Inngår ikke i beregningen av utsatt skatt	4 243 004	4 008 324	-234 680
Utsatt skattefordel (22 %)	0	0	0

I henhold til God regnskapsskikk for små foretak balanseføres ikke utsatt skattefordel.

NOTE 4 EGENKAPITAL

Egenkapital	Aksjekapital	Overkurs	Annen egenkapital	Sum egenkapital
01.01.2024	520 000	552 632	13 404 269	14 476 901
Årets resultat	0	0	220 418	220 418
Tilleggsutbytte			-420 000	-420 000
31.12.2024	520 000	552 632	13 204 687	14 277 319



2tex AS

NOTER TIL ÅRSREGNSKAPET 2024

NOTE 5 INVESTERINGER I AKSJER, ANDELER OG ANDRE FINANSIELLE INSTRUMENTER

Investeringer	Anskaffelses kost	Balanseført verdi 31.12.2024	Virkelig verdi 31.12.2024	Uinnkalt ansvar*)
Omløpsaksjer og -aksjefond	10 508 692	10 508 692	12 048 678	2 139 482
Obligasjoner og pengemarkedsfond	4 232 130	4 232 130	4 595 894	0
Sum	14 740 823	14 740 823	16 644 572	2 139 482

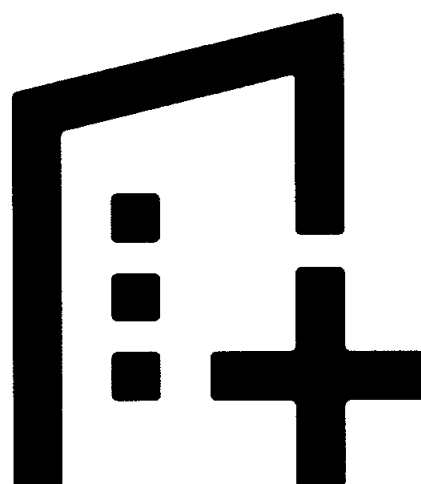
*) Uinnkalt ansvar er på tidspunktet for avleggelse av regnskapet.



Årsregnskap 2024

2tex AS

org. nr. 989 106 651



Utarbeidet av Formue Accounting AS



2tex AS

RESULTATREGNSKAP 01.01. - 31.12.

	Note	2024	2023
DRIFTSINNETEKTER			
Avkastning på finansinvesteringer	1	574 645	71 570
SUM DRIFTSINNETEKT		574 645	71 570
DRIFTSKOSTNADER			
Lønnskostnad	2	(8 784)	(65 834)
Annen driftskostnad		(326 518)	(245 828)
SUM DRIFTSKOSTNAD		(335 302)	(311 662)
DRIFTSRESULTAT		239 342	(240 092)
FINANSPOSTER			
Annen renteinntekt		11 166	311 805
Annen rentekostnad		(30 090)	(3 309)
SUM FINANSPOSTER		(18 924)	308 496
ORDINÆRT RESULTAT FØR SKATTEKOSTNAD		220 418	68 404
Skattekostnad på resultat	3	0	0
ÅRSRESULTAT		220 418	68 404
DISPONERING (DEKNING) AV ÅRSRESULTATET			
Foreslått utbytte		0	520 000
Tilleggsutbytte	4	420 000	260 000
Overført fra annen egenkapital	4	(199 582)	(711 596)
SUM DISPONERT (DEKKET)		220 418	68 404



2tex AS

BALANSE PR. 31.12.

	Note	2024	2023
EIENDELER			
OMLØPSMIDLER			
Finansielle omløpsmidler			
Omløpsaksjer og -aksjefond	5	10 508 692	6 517 571
Obligasjoner og pengemarkedsfond	5	4 232 130	6 703 804
Sum finansielle omløpsmidler		14 740 823	13 221 375
Bankinnskudd, kontanter o.l.		287 604	2 179 713
SUM OMLØPSMIDLER		15 028 426	15 401 088
SUM EIENDELER		15 028 426	15 401 088



2tex AS

BALANSE PR. 31.12.

	Note	2024	2023
EGENKAPITAL OG GJELD			
EGENKAPITAL			
Innskutt egenkapital			
Aksjekapital	4	100 000	520 000
Overkurs	4	552 632	552 632
Sum innskutt egenkapital		652 632	1 072 632
Opptjent egenkapital			
Annen egenkapital	4	13 624 687	13 404 269
Sum opptjent egenkapital		13 624 687	13 404 269
SUM EGENKAPITAL		14 277 319	14 476 901
GJELD			
Kortsiktig gjeld			
Leverandørgjeld		35 664	45 625
Skyldige offentlige avgifter		0	31 999
Utbytte		0	520 000
Annen kortsiktig gjeld		715 443	326 563
Sum kortsiktig gjeld		751 107	924 187
SUM GJELD		751 107	924 187
SUM EGENKAPITAL OG GJELD		15 028 426	15 401 088

HAMAR, 25.03.2025


Karl Harald Texnæs
styreleder/daglig leder


Grete Texnæs
styremedlem



2tex AS

NOTER TIL ÅRSREGNSKAPET 2024

REGNSKAPSPRINSIPPER

Årsregnskapet er satt opp i samsvar med regnskapsloven og god regnskapsskikk for små foretak.

Eiendeler bestemt til varig eie eller bruk er klassifisert som anleggsmidler. Andre eiendeler er klassifisert som omløpsmidler. Fordringer som skal tilbakebetales innen ett år, er uansett klassifisert som omløpsmidler. Ved klassifisering av kortsiktig og langsiktig gjeld er tilsvarende kriterier lagt til grunn.

Anleggsmidler

Anleggsmidler vurderes til anskaffelseskost, men nedskrives til virkelig verdi når verdifallet forventes ikke å være forbigående. Nedskrivningen reverseres når grunnlaget for nedskrivningen ikke lenger er til stede. Anleggsmidler med begrenset økonomisk levetid avskrives planmessig.

Omløpsmidler

Omløpsmidler vurderes til laveste av anskaffelseskost og virkelig verdi. Kortsiktig gjeld balanseføres til nominelt mottatt beløp på etableringstidspunktet.

Investeringer i aksjer, andeler og andre finansielle instrumenter

Kortsiktige plasseringer (aksjer, andeler mv. vurdert som omløpsmidler) vurderes til laveste av anskaffelseskost og virkelig verdi på balansedagen. For verdipapirer som er en del av en veldiversifisert portefølje med innslag av ulike aktivklasser der porteføljen forvaltes samlet med hensyn på risiko og avkastning, benyttes laveste verdis prinsipp samlet for porteføljen.

Inntektsføring av avkastning på investeringer

Avkastning på investering i aksjer, andeler og andre finansielle instrumenter, samt mottatt utbytte og andre utdelinger, inngår i avkastning på finansinvesteringer under driftsinntekter. Avkastning inkluderer både realiserte og urealiserte resultatførte beløp, renter på obligasjoner og pengemarkedsfond og valutaendringer knyttet til investeringer. Negativ avkastning (resultatførte tap og nedskrivning) kommer til fradrag. Netto negativ avkastning inngår i negativ avkastning på finansinvesteringer under driftskostnader.

Skatt

Skattekostnaden i resultatregnskapet omfatter både periodens betalbare skatt og endring i utsatt skatt. Utsatt skatt/skattefordel er beregnet med 22% på grunnlag av de midlertidige forskjeller som eksisterer mellom regnskapsmessige og skattemessige verdier. Skatteøkende og skattereduserende midlertidige forskjeller som reverserer eller kan reversere i samme periode er utlignet. Utsatt skattefordel er i samsvar med god regnskapsskikk for små foretak unnlatt balanseført.



2tex AS

NOTER TIL ÅRSREGNSKAPET 2024

NOTE 1 SAMMENSLÅTTE POSTER

Positiv / Negativ avkastning finansinvesteringer	2024	2023
Mottatt utbytte / renter obligasjoner og pengemarkedsfond	11 978	0
Realisert gevinst / tap finansinvesteringer	562 667	71 570
Sum	574 645	71 570

NOTE 2 LØNSKOSTNADER, GODTGJØRELSER MM

Lønnskostnader	2024	2023
Styrehonorar	0	50 000
Arbeidsgiveravgift	0	7 050
Andre ytelser	8 784	8 784
Sum	8 784	65 834

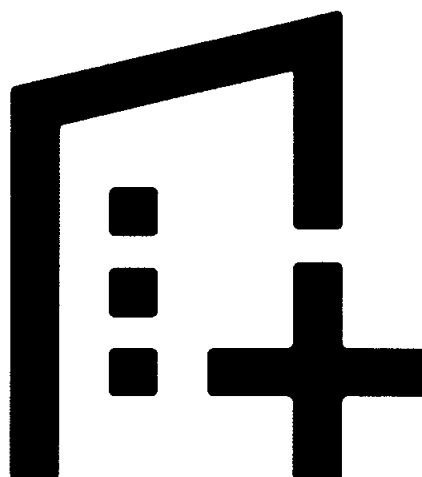
Selskapet har i 2024 sysselsatt 0 årsverk.



Årsregnskap 2024

2tex AS

org. nr. 989 106 651



Utarbeidet av Formue Accounting AS



2tex AS

RESULTATREGNSKAP 01.01. - 31.12.

	Note	2024	2023
DRIFTSINNEKTER			
Avkastning på finansinvesteringer	1	574 645	71 570
SUM DRIFTSINNEKTEK		574 645	71 570
DRIFTSKOSTNADER			
Lønnskostnad	2	(8 784)	(65 834)
Annen driftskostnad		(326 518)	(245 828)
SUM DRIFTSKOSTNAD		(335 302)	(311 662)
DRIFTSRESULTAT		239 342	(240 092)
FINANSPOSTER			
Annen renteinntekt		11 166	311 805
Annen rentekostnad		(30 090)	(3 309)
SUM FINANSPOSTER		(18 924)	308 496
ORDINÆRT RESULTAT FØR SKATTEKOSTNAD		220 418	68 404
Skattekostnad på resultat	3	0	0
ÅRSRESULTAT		220 418	68 404
DISPONERING (DEKNING) AV ÅRSRESULTATET			
Foreslått utbytte		0	520 000
Tilleggsutbytte	4	420 000	260 000
Overført fra annen egenkapital	4	(199 582)	(711 596)
SUM DISPONERT (DEKKET)		220 418	68 404



2tex AS

BALANSE PR. 31.12.

	Note	2024	2023
EIENDELER			
OMLØPSMIDLER			
Finansielle omløpsmidler			
Omløpsaksjer og -aksjefond	5	10 508 692	6 517 571
Obligasjoner og pengemarkedsfond	5	4 232 130	6 703 804
Sum finansielle omløpsmidler		<u>14 740 823</u>	<u>13 221 375</u>
Bankinnskudd, kontanter o.l.		287 604	2 179 713
SUM OMLØPSMIDLER		<u>15 028 426</u>	<u>15 401 088</u>
SUM EIENDELER		<u>15 028 426</u>	<u>15 401 088</u>




2tex AS

BALANSE PR. 31.12.

	Note	2024	2023
EGENKAPITAL OG GJELD			
EGENKAPITAL			
Innskutt egenkapital			
Aksjekapital	4	100 000	520 000
Overkurs	4	552 632	552 632
Sum innskutt egenkapital		652 632	1 072 632
Opptjent egenkapital			
Annen egenkapital	4	13 624 687	13 404 269
Sum opptjent egenkapital		13 624 687	13 404 269
SUM EGENKAPITAL		14 277 319	14 476 901
GJELD			
Kortsiktig gjeld			
Leverandørgjeld		35 664	45 625
Skyldige offentlige avgifter		0	31 999
Utbytte		0	520 000
Annen kortsiktig gjeld		715 443	326 563
Sum kortsiktig gjeld		751 107	924 187
SUM GJELD		751 107	924 187
SUM EGENKAPITAL OG GJELD		15 028 426	15 401 088

HAMAR, 25.03.2025


Karl Harald Texnæs
styreleder/daglig leder


Grete Texnæs
styremedlem



2tex AS

NOTER TIL ÅRSREGNSKAPET 2024

REGNSKAPSPRINSIPPER

Årsregnskapet er satt opp i samsvar med regnskapsloven og god regnskapsskikk for små foretak.

Eiendeler bestemt til varig eie eller bruk er klassifisert som anleggsmidler. Andre eiendeler er klassifisert som omløpsmidler. Fordringer som skal tilbakebetales innen ett år, er uansett klassifisert som omløpsmidler. Ved klassifisering av kortsiktig og langsiktig gjeld er tilsvarende kriterier lagt til grunn.

Anleggsmidler

Anleggsmidler vurderes til anskaffelseskost, men nedskrives til virkelig verdi når verdifallet forventes ikke å være forbigående. Nedskrivningen reverseres når grunnlaget for nedskrivningen ikke lenger er til stede. Anleggsmidler med begrenset økonomisk levetid avskrives planmessig.

Omløpsmidler

Omløpsmidler vurderes til laveste av anskaffelseskost og virkelig verdi. Kortsiktig gjeld balanseføres til nominelt mottatt beløp på etableringstidspunktet.

Investeringer i aksjer, andeler og andre finansielle instrumenter

Kortsiktige plasseringer (aksjer, andeler mv. vurdert som omløpsmidler) vurderes til laveste av anskaffelseskost og virkelig verdi på balansedagen. For verdipapirer som er en del av en veldiversifisert portefølje med innslag av ulike aktivaklasser der porteføljen forvaltes samlet med hensyn på risiko og avkastning, benyttes laveste verdis prinsipp samlet for porteføljen.

Inntektsføring av avkastning på investeringer

Avkastning på investering i aksjer, andeler og andre finansielle instrumenter, samt mottatt utbytte og andre utdelinger, inngår i avkastning på finansinvesteringer under driftsinntekter. Avkastning inkluderer både realiserte og urealiserte resultatførte beløp, renter på obligasjoner og pengemarkedsfond og valutaendringer knyttet til investeringer. Negativ avkastning (resultatførte tap og nedskrivning) kommer til fradrag. Netto negativ avkastning inngår i negativ avkastning på finansinvesteringer under driftskostnader.

Skatt

Skattekostnaden i resultatregnskapet omfatter både periodens betalbare skatt og endring i utsatt skatt. Utsatt skatt/skattefordel er beregnet med 22% på grunnlag av de midlertidige forskjeller som eksisterer mellom regnskapsmessige og skattemessige verdier. Skatteøkende og skattereduserende midlertidige forskjeller som reverserer eller kan reversere i samme periode er utlignet. Utsatt skattefordel er i samsvar med god regnskapsskikk for små foretak unnlatt balanseført.



2tex AS

NOTER TIL ÅRSREGNSKAPET 2024

NOTE 1 SAMMENSLÅTTE POSTER

Positiv / Negativ avkastning finansinvesteringer	2024	2023
Mottatt utbytte / renter obligasjoner og pengemarkedsfond	11 978	0
Realisert gevinst / tap finansinvesteringer	562 667	71 570
Sum	574 645	71 570

NOTE 2 LØNNSKOSTNADER, GODTGJØRELSE MM

Lønnskostnader	2024	2023
Styrehonorar	0	50 000
Arbeidsgiveravgift	0	7 050
Andre ytelser	8 784	8 784
Sum	8 784	65 834

Selskapet har i 2024 sysselsatt 0 årsverk.



2tex AS

NOTER TIL ÅRSREGNSKAPET 2024

NOTE 3 SKATT

Årets skattekostnad	2024	2023
Resultatført skatt på ordinært resultat:		
Betalbar skatt	0	0
Endring i utsatt skattefordel	0	0
Skattekostnad ordinært resultat	0	0

Skattepliktig inntekt:		
Resultat før skatt	220 418	68 404
Permanente forskjeller	-455 099	16 067
Anvendelse av fremførbart underskudd	0	-84 471
Skattepliktig inntekt	-234 680	0

Betalbar skatt i balansen:		
Betalbar skatt på årets resultat	0	0
Sum betalbar skatt i balansen	0	0

Skatteeffekten av midlertidige forskjeller og underskudd til fremføring som har gitt opphav til utsatt skatt og utsatte skattefordeler, spesifisert på typer av midlertidige forskjeller

	2024	2023	Endring
Akkumulert fremførbart underskudd	-4 243 004	-4 008 324	234 680
Inngår ikke i beregningen av utsatt skatt	4 243 004	4 008 324	-234 680
Utsatt skattefordel (22 %)	0	0	0

I henhold til God regnskapsskikk for små foretak balanseføres ikke utsatt skattefordel.

NOTE 4 EGENKAPITAL

Egenkapital	Aksjekapital	Overkurs	Annen egenkapital	Sum egenkapital
01.01.2024	520 000	552 632	13 404 269	14 476 901
Årets resultat	0	0	220 418	220 418
Tilleggsutbytte			-420 000	-420 000
31.12.2024	520 000	552 632	13 204 687	14 277 319



2tex AS

NOTER TIL ÅRSREGNSKAPET 2024

NOTE 5 INVESTERINGER I AKSJER, ANDELER OG ANDRE FINANSIELLE INSTRUMENTER

Investeringer	Anskaffelses kost	Balanseført verdi 31.12.2024	Virkelig verdi 31.12.2024	Uinnkalt ansvar*)
Omløpsaksjer og -aksjefond	10 508 692	10 508 692	12 048 678	2 139 482
Obligasjoner og pengemarkedsfond	4 232 130	4 232 130	4 595 894	0
Sum	14 740 823	14 740 823	16 644 572	2 139 482

*) Uinnkalt ansvar er på tidspunktet for avleggelse av regnskapet.