



## ÅRSREGNSKAPET FOR REGNSKAPSÅRET 2023 - GENERELL INFORMASJON

### Enheten

Organisasjonsnummer: 988 598 666  
Organisasjonsform: Aksjeselskap  
Foretaksnavn: OCLIW AS  
Forretningsadresse: Verkstedveien 20  
3516 HØNEFOSS

### Regnskapsår

Årsregnskapets periode: 01.01.2023 - 31.12.2023

### Konsern

Morselskap i konsern: Nei

### Regnskapsregler

Regler for små foretak benyttet: Ja  
Benyttet ved utarbeidelsen av årsregnskapet til selskapet: Regnskapslovens alminnelige regler

### Årsregnskapet fastsatt av kompetent organ

Bekreftet av representant for selskapet: Renate Bakketun  
Dato for fastsettelse av årsregnskapet: 30.06.2024

### Grunnlag for avgivelse

År 2023: Årsregnskapet er elektronisk innlevert  
År 2022: Tall er hentet fra elektronisk innlevert årsregnskap fra 2023

*Det er ikke krav til at årsregnskapet m.v. som sendes til Regnskapsregisteret er undertegnet. Kontrollen på at dette er utført ligger hos revisor/enhetens øverste organ. Sikkerheten ivaretas ved at innsender har rolle/rettighet for innsending av årsregnskapet via Altinn, og ved at det bekreftes at årsregnskapet er fastsatt av kompetent organ.*

Brønnøysundregistrene, 25.07.2024



## Resultatregnskap

Beløp i: NOK	Note	2023	2022
<b>RESULTATREGNSKAP</b>			
<b>Inntekter</b>			
Salgsinntekt		6 893 014	14 499 092
Gevinst ved salg av AM		580 000	
<b>Sum inntekter</b>		<b>7 473 014</b>	<b>14 499 092</b>
<b>Kostnader</b>			
Varekostnad		4 265 692	6 752 316
Lønnskostnad	2	3 194 763	5 341 495
Avskrivning av driftsmidler og immaterielle eiendeler	3	59 202	51 500
Nedskrivning av varige driftsmidler og immaterielle eiendeler	3		
Annen driftskostnad	2	1 076 762	1 760 846
<b>Sum kostnader</b>		<b>8 596 419</b>	<b>13 906 156</b>
<b>Driftsresultat</b>		<b>-1 123 405</b>	<b>592 936</b>
<b>Finansinntekter og finanskostnader</b>			
Annen renteinntekt		270	200
Annen finansinntekt		267	
<b>Sum finansinntekter</b>		<b>537</b>	<b>200</b>
Annen rentekostnad		87 054	154 348
Annen finanskostnad		294	
<b>Sum finanskostnader</b>		<b>87 347</b>	<b>154 348</b>
<b>Netto finans</b>		<b>-86 811</b>	<b>-154 148</b>
<b>Ordinært resultat før skattekostnad</b>		<b>-1 210 216</b>	<b>438 787</b>
Skattekostnad på resultat	4	-266 146	98 269
<b>Ordinært resultat etter skattekostnad</b>		<b>-944 070</b>	<b>340 518</b>
<b>Årsresultat</b>	5	<b>-944 070</b>	<b>340 518</b>
<b>Årsresultat etter minoritetsinteresser</b>		<b>-944 070</b>	<b>340 518</b>
<b>Totalresultat</b>		<b>-944 070</b>	<b>340 518</b>



## Resultatregnskap

Beløp i: NOK	Note	2023	2022
<b>Overføringer og disponeringer</b>			
Udekket tap		-944 070	340 518
<b>Sum overføringer og disponeringer</b>		<b>-944 070</b>	<b>340 518</b>



## Balanse

Beløp i: NOK	Note	2023	2022
<b>BALANSE - EIENDELER</b>			
<b>Anleggsmidler</b>			
<b>Immaterielle eiendeler</b>			
Utsatt skattefordel	4	7 223	3 025
<b>Sum immaterielle eiendeler</b>		<b>7 223</b>	<b>3 025</b>
<b>Varige driftsmidler</b>			
Driftsløsøre, inventar o.a. utstyr	3		59 202
<b>Sum varige driftsmidler</b>			<b>59 202</b>
<b>Finansielle anleggsmidler</b>			
Lån til foretak i samme konsern	6		
<b>Sum anleggsmidler</b>		<b>7 223</b>	<b>62 227</b>
<b>Omløpsmidler</b>			
<b>Varer</b>			
<b>Sum varer</b>			<b>3 219 196</b>
<b>Fordringer</b>			
Kundefordringer			1 202 305
Andre kortsiktige fordringer	6	1 545 471	46 566
<b>Sum fordringer</b>		<b>1 545 471</b>	<b>1 248 871</b>
<b>Bankinnskudd, kontanter og lignende</b>			
Bankinnskudd, kontanter o.l.	7	69 061	195 936
<b>Sum bankinnskudd, kontanter og lignende</b>		<b>69 061</b>	<b>195 936</b>
<b>Sum omløpsmidler</b>		<b>1 614 532</b>	<b>4 664 003</b>
<b>SUM EIENDELER</b>		<b>1 621 755</b>	<b>4 726 230</b>

## BALANSE - EGENKAPITAL OG GJELD

### Egenkapital



## Balanse

Beløp i: NOK	Note	2023	2022
<b>Innskutt egenkapital</b>			
Aksjekapital	8	1 000 000	1 000 000
<b>Sum innskutt egenkapital</b>		<b>1 000 000</b>	<b>1 000 000</b>
<b>Opptjent egenkapital</b>			
Annen egenkapital		-147 592	-132 248
<b>Sum opptjent egenkapital</b>		<b>-147 592</b>	<b>-132 248</b>
<b>Sum egenkapital</b>	5	<b>852 408</b>	<b>867 752</b>
<b>Gjeld</b>			
<b>Langsiktig gjeld</b>			
Utsatt skatt	4		
<b>Annen langsiktig gjeld</b>			
Gjeld til kredittinstitusjoner	6		
Langsiktig konserngjeld	6		
<b>Sum langsiktig gjeld</b>		<b>0</b>	<b>0</b>
<b>Kortsiktig gjeld</b>			
Gjeld til kredittinstitusjoner		445 703	1 519 660
Leverandørgjeld		10 741	970 266
Betalbar skatt	4		
Skyldig offentlige avgifter		134 940	703 218
Annen kortsiktig gjeld		177 964	665 334
<b>Sum kortsiktig gjeld</b>		<b>769 348</b>	<b>3 858 478</b>
<b>Sum gjeld</b>		<b>769 348</b>	<b>3 858 478</b>
<b>SUM EGENKAPITAL OG GJELD</b>		<b>1 621 756</b>	<b>4 726 230</b>



## Brønnøysundregistrene

### ÅRSREGNSKAP FOR REGNSKAPSÅRET 2023 - GENERELL INFORMASJON

Journalnummer: 2024 659084

#### Enheten

Organisasjonsnummer: 988 598 666  
Organisasjonsform: Aksjeselskap  
Foretaksnavn: OCLIW AS  
Forretningsadresse: Verkstedveien 20  
3516 HØNEFOSS

#### Regnskapsår

Årsregnskapets periode: 01.01.2023 - 31.12.2023

#### Konsern

Morselskap i konsern: Nei

#### Regnskapsregler

Regler for små foretak benyttet: Ja  
Benyttet ved utarbeidelsen av  
årsregnskapet til selskapet: Regnskapslovens alminnelige regler

#### Årsregnskapet fastsatt av kompetent organ

Bekreftet av representant for selskapet: Renate Bakketun  
Dato for fastsettelse av årsregnskapet: 30.06.2024

#### Grunnlag for avgivelse

År 2023: Årsregnskap er elektronisk innlevert.  
År 2022: Tall er hentet fra elektronisk innlevert årsregnskap fra 2023.

*Det er ikke krav til at årsregnskapet m.v. som sendes til Regnskapsregisteret er undertegnet. Kontrollen på at dette er utført ligger hos revisor/enhetens øverste organ. Sikkerheten ivaretas ved at innsender har rolle/rettighet for innsending av årsregnskapet via Altinn, og ved at det bekreftes at årsregnskapet er fastsatt av kompetent organ.*

Brønnøysundregistrene, 23.07.2024



Organisasjonsnr: 988 598 666  
OCLIW AS

## RESULTATREGNSKAP

Beløp i: NOK	Note	2023	2022
<b>RESULTATREGNSKAP</b>			
<b>Inntekter</b>			
Salgsinntekt		6 893 014	14 499 092
Gevinst ved salg av AM		580 000	
<b>Sum inntekter</b>		<b>7 473 014</b>	<b>14 499 092</b>
<b>Kostnader</b>			
Varekostnad		4 265 692	6 752 316
Lønnskostnad	2	3 194 763	5 341 495
Avskrivning av driftsmidler og immaterielle eiendeler	3	59 202	51 500
Nedskrivning av varige driftsmidler og immaterielle eiendeler	3		
Annen driftskostnad	2	1 076 762	1 760 846
<b>Sum kostnader</b>		<b>8 596 419</b>	<b>13 906 156</b>
<b>Driftsresultat</b>		<b>-1 123 405</b>	<b>592 936</b>
<b>Finansinntekter og finanskostnader</b>			
Annen renteinntekt		270	200
Annen finansinntekt		267	
<b>Sum finansinntekter</b>		<b>537</b>	<b>200</b>
Annen rentekostnad		87 054	154 348
Annen finanskostnad		294	
<b>Sum finanskostnader</b>		<b>87 347</b>	<b>154 348</b>
<b>Netto finans</b>		<b>-86 811</b>	<b>-154 148</b>
<b>Ordinært resultat før skattekostnad</b>		<b>-1 210 216</b>	<b>438 787</b>
Skattekostnad på resultat	4	-266 146	98 269
<b>Ordinært resultat etter skattekostnad</b>		<b>-944 070</b>	<b>340 518</b>
<b>Årsresultat</b>	5	<b>-944 070</b>	<b>340 518</b>
<b>Årsresultat etter minoritetsinteresser</b>		<b>-944 070</b>	<b>340 518</b>
<b>Totalresultat</b>		<b>-944 070</b>	<b>340 518</b>
<b>Overføringer og disponeringer</b>			
Udekket tap		-944 070	340 518
<b>Sum overføringer og disponeringer</b>		<b>-944 070</b>	<b>340 518</b>





Organisasjonsnr: 988 598 666  
OCLIW AS

## BALANSE

Beløp i: NOK	Note	2023	2022
<b>BALANSE - EIENDELER</b>			
<b>Anleggsmidler</b>			
<b>Immaterielle eiendeler</b>			
Utsatt skattefordel	4	7 223	3 025
<b>Sum immaterielle eiendeler</b>		<b>7 223</b>	<b>3 025</b>
<b>Varige driftsmidler</b>			
Driftsløsøre, inventar o. a. utstyr	3		59 202
<b>Sum varige driftsmidler</b>			<b>59 202</b>
<b>Finansielle anleggsmidler</b>			
Lån til foretak i samme konsern	6		
<b>Sum anleggsmidler</b>		<b>7 223</b>	<b>62 227</b>
<b>Omløpsmidler</b>			
<b>Varer</b>			
<b>Sum varer</b>			<b>3 219 196</b>
<b>Fordringer</b>			
Kundefordringer			1 202 305
Andre kortsiktige fordringer	6	1 545 471	46 566
<b>Sum fordringer</b>		<b>1 545 471</b>	<b>1 248 871</b>
<b>Bankinnskudd, kontanter og lignende</b>			
Bankinnskudd, kontanter o. l.	7	69 061	195 936
<b>Sum bankinnskudd, kontanter og lignende</b>		<b>69 061</b>	<b>195 936</b>
<b>Sum omløpsmidler</b>		<b>1 614 532</b>	<b>4 664 003</b>
<b>SUM EIENDELER</b>		<b>1 621 755</b>	<b>4 726 230</b>
<b>BALANSE - EGENKAPITAL OG GJELD</b>			
<b>Egenkapital</b>			
<b>Innskutt egenkapital</b>			
Aksjekapital	8	1 000 000	1 000 000
<b>Sum innskutt egenkapital</b>		<b>1 000 000</b>	<b>1 000 000</b>
<b>Opptjent egenkapital</b>			
Annen egenkapital		-147 592	-132 248



<b>Sum opptjent egenkapital</b>		<b>-147 592</b>	<b>-132 248</b>
<b>Sum egenkapital</b>	<b>5</b>	<b>852 408</b>	<b>867 752</b>
<b>Gjeld</b>			
<b>Langsiktig gjeld</b>			
Utsatt skatt	4		
<b>Annen langsiktig gjeld</b>			
Gjeld til			
kredittinstitusjoner	6		
Langsiktig konserngjeld	6		
<b>Sum langsiktig gjeld</b>		<b>0</b>	<b>0</b>
<b>Kortsiktig gjeld</b>			
Gjeld til			
kredittinstitusjoner		445 703	1 519 660
Leverandørgjeld		10 741	970 266
Betalbar skatt	4		
Skyldig offentlige avgifter		134 940	703 218
Annen kortsiktig gjeld		177 964	665 334
<b>Sum kortsiktig gjeld</b>		<b>769 348</b>	<b>3 858 478</b>
<b>Sum gjeld</b>		<b>769 348</b>	<b>3 858 478</b>
<b>SUM EGENKAPITAL OG GJELD</b>		<b>1 621 756</b>	<b>4 726 230</b>



Organisasjonsnr: 988 598 666  
OCLIW AS

NOTEOPPLYSNINGER - SELSKAP - alle poster oppgitt i hele tall

## Note

Antall årsverk i regnskapsåret  
8.00

Sum Beløp

Balanseført verdi 31.12. Varige driftsmidler Immaterielle eiend.

## Konsernregnskap

Morselskapet sitt navn

Forretningskontor for morselskapet

## Begrunnelse for at datterselskap er utelatt fra konsolideringen

Samlet beløp - tilknyttet selskap Årets Fjorårets

Samlet beløp - foretak i samme konsern Årets Fjorårets

Samlet beløp - foretak i samme konsern Årets Fjorårets

Samlet beløp - felles kontrollert virksomhet Årets Fjorårets

Pantstillelse Beløp

Beholdning av egne aksjer Antall Pålydende Andel av aksjek.



# Årsregnskap 2023 OCLIW AS

Resultatregnskap  
Balanse  
Noter til regnskapet  
Revisjonsberetning

Org.nr.: 988 598 666



<b>Resultatregnskap for 2023</b>			
OCLIW AS			
<b>Driftsinntekter og driftskostnader</b>	<b>Note</b>	<b>2023</b>	<b>2022</b>
Salgsinntekt		6 893 014	14 499 092
Gevinst ved salg av AM		580 000	0
<b>Sum driftsinntekter</b>		<u>7 473 014</u>	<u>14 499 092</u>
Varekostnad		4 265 692	6 752 316
Lønnskostnad	2	3 194 763	5 341 495
Avskrivning av driftsmidler og immaterielle eiendeler	3	59 202	51 500
Annen driftskostnad	2	1 076 762	1 760 846
		<u>8 596 419</u>	<u>13 906 156</u>
<b>Driftsresultat</b>		<u><b>-1 123 405</b></u>	<u><b>592 936</b></u>
<b>Finansinntekter og finanskostnader</b>			
Annen renteinntekt		270	200
Annen finansinntekt		267	0
Annen rentekostnad		87 054	154 348
Annen finanskostnad		294	0
		<u>86 811</u>	<u>154 148</u>
<b>Resultat før skattekostnad</b>		<u><b>-1 210 216</b></u>	<u><b>438 787</b></u>
Skattekostnad på resultat	4	-266 146	98 269
<b>Resultat</b>		<u><b>-944 070</b></u>	<u><b>340 518</b></u>
<b>Årsresultat</b>	<b>5</b>	<u><b>-944 070</b></u>	<u><b>340 518</b></u>
<b>Overføringer</b>			
Overført til udekket tap		944 070	-340 518



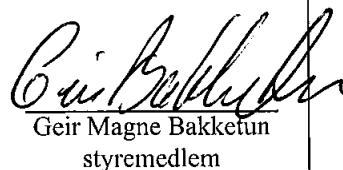


<b>Balanse pr 31.12.2023</b>			
<b>OCLIW AS</b>			
<b>Eiendeler</b>	<b>Note</b>	<b>2023</b>	<b>2022</b>
<b>Anleggsmidler</b>			
<u>Immaterielle eiendeler</u>			
Utsatt skattefordel	4	<u>7 223</u>	<u>3 025</u>
<u>Varige driftsmidler</u>			
Driftsløsøre, inventar o.a. utstyr	3	<u>0</u>	<u>59 202</u>
<b>Sum anleggsmidler</b>		<b><u>7 223</u></b>	<b><u>62 227</u></b>
<b>Omløpsmidler</b>			
<u>Lager av varer og annen beholdning</u>			
		<u>0</u>	<u>3 219 196</u>
<u>Fordringer</u>			
Kundefordringer		0	1 202 305
Andre kortsiktige fordringer	6	<u>1 545 471</u>	<u>46 566</u>
		<u>1 545 471</u>	<u>1 248 871</u>
<u>Bankinnskudd, kontanter o.l.</u>	<u>7</u>	<u>69 061</u>	<u>195 936</u>
<b>Sum omløpsmidler</b>		<b><u>1 614 532</u></b>	<b><u>4 664 003</u></b>
<b>SUM EIENDELER</b>		<b><u>1 621 755</u></b>	<b><u>4 726 230</u></b>

**Balanse pr 31.12.2023**

## OCLIW AS

Egenkapital og gjeld	Note	2023	2022
<b>Egenkapital</b>			
<u>Innskutt egenkapital</u>			
Aksjekapital	8	<u>1 000 000</u>	<u>1 000 000</u>
<u>Opptjent egenkapital</u>			
Annen egenkapital		<u>-147 592</u>	<u>-132 248</u>
<b>Sum egenkapital</b>	<b>5</b>	<b><u>852 408</u></b>	<b><u>867 752</u></b>
<b>Gjeld</b>			
<u>Kortsiktig gjeld</u>			
Gjeld til kredittinstitusjoner		445 703	1 519 660
Leverandørgjeld		10 741	970 266
Skyldig offentlige avgifter		134 940	703 218
Annen kortsiktig gjeld		<u>177 964</u>	<u>665 334</u>
		<u>769 348</u>	<u>3 858 478</u>
<b>Sum gjeld</b>		<b><u>769 348</u></b>	<b><u>3 858 478</u></b>
<b>SUM EGEKAPITAL OG GJELD</b>		<b><u>1 621 756</u></b>	<b><u>4 726 230</u></b>

Hønefoss,, 27.06.2024  
Styret i OCLIW AS  
Karl Asbjørn Kjennerud  
styreleder  
Nils Hafnor  
styremedlem/daglig leder  
Geir Magne Bakketun  
styremedlem



## Noter til årsregnskapet 2023

OCLIW AS

### Regnskapsprinsipper

Årsregnskapet er satt opp i samsvar med regnskapsloven og NRS 8 - God regnskapsskikk for små foretak.

### Skatt

Skattekostnaden i resultatregnskapet omfatter både periodens betalbare skatt og endring i utsatt skatt. Utsatt skatt er beregnet med 22 % på grunnlag av de midlertidige forskjeller som eksisterer mellom regnskapsmessige og skattemessige verdier, samt ligningsmessig underskudd til fremføring ved utgangen av regnskapsåret. Skatteøkende og skattereduserende midlertidige forskjeller som reverserer eller kan reverseres i samme periode er utlignet og nettoført.

### Klassifisering og vurdering av omløpsmidler

Omløpsmidler og kortsiktig gjeld omfatter normalt poster som forfaller til betaling innen ett år etter balansedagen, samt poster som knytter seg til varekretsløpet. Omløpsmidler vurderes til laveste verdi av anskaffelseskost og virkelig verdi.

### Fordringer

Kundefordringer og andre fordringer oppføres til pålydende etter fradrag for avsetning til forventet tap. Avsetning til tap gjøres på grunnlag av en individuell vurdering av de enkelte fordringene.

### Anleggskontrakter

Produksjon av hengere anses som anleggskontrakter i og med at produksjonen går over lengre tid og etter kundens spesifikasjon. Hengere under produksjon er oppført til kostpris med tillegg av forventet fortjeneste.

### Note 2 Lønnskostnader og ytelser, godtgjørelser til daglig leder, styret og revisor

#### Lønnskostnader

	2023	2022
Lønninger	2 695 345	4 505 479
Arbeidsgiveravgift	401 138	656 305
Andre ytelser	98 280	179 711
Sum	3 194 763	5 341 495

Selskapet har i 2023 sysselsatt 8 årsverk.

#### Pensjonsforpliktelser

Selskapet er pliktig til å ha tjenstepensjonsordning etter lov om obligatorisk tjenstepensjon. Selskapets pensjonsordninger tilfredsstiller kravene i denne lov.

#### Ytelser til ledende personer

	Daglig leder
Lønn	556 002
Pensjonskostnader	11 120
Annen godtgjørelse	11 981
Sum	579 103



## Noter til årsregnskapet 2023

### OCLIW AS

Det er ikke utbetalt styrehonorar i 2023.

#### Revisor

Kostnadsført revisjonshonorar for 2023 utgjør kr 17 500 eks. mva.

#### Note 3 Anleggsmidler

	Goodwill	Maskiner og utstyr	Transportmid- ler	Sum
Anskaffelseskost pr. 01.01.23	500 000	1 590 735	223 234	2 313 969
Avgang i året	500 000	29 502	132 000	661 502
Anskaffelseskost 31.12.23	0	1 561 233	91 234	1 652 467
Akkumulerte avskrivninger 31.12.23		1 561 233	91 234	1 652 467
Bokført verdi 31.12.23	0	0	0	0
Årets ordinære avskrivninger		38 802	20 400	59 202
Økonomisk levetid		5-10 år	5-7 år	
Avskrivningsplan		Lineær	Lineær	

#### Note 4 Skatt

Årets skattekostnad	2023	2022
Resultatført skatt på ordinært resultat:		
Betalbar skatt	0	0
Endring i utsatt skatt	-266 146	98 269
Skattekostnad ordinært resultat	-266 146	98 269
Skattepliktig inntekt:		
Resultat før skatt	-1 210 216	438 787
Permanente forskjeller	461	7 888
Endring i midlertidige forskjeller	297 003	174 129
Mottatt konsernbidrag	1 190 674	0
Anvendelse av fremførbart underskudd	-277 921	-620 804
Skattepliktig inntekt	0	0
Betalbar skatt i balansen:		
Betalbar skatt på årets resultat	-261 948	0
Betalbar skatt på mottatt konsernbidrag	261 948	0



## Noter til årsregnskapet 2023

### OCLIW AS

Sum betalbar skatt i balansen	0	0
-------------------------------	---	---

Skatteeffekten av midlertidige forskjeller som har gitt opphav til utsatt skatt og utsatte skattefordeler, spesifisert på typer av midlertidige forskjeller

	2023	2022	Endring
Varige driftsmidler	-32 832	-64 947	-32 115
Varebeholdning	0	344 118	344 118
Fordringer	0	-15 000	-15 000
Sum	-32 832	264 171	297 003
Akkumulert fremførbart underskudd	0	-277 921	-277 921
Grunnlag for utsatt skattefordel	-32 832	-13 750	19 082
Utsatt skattefordel (22 %)	-7 223	-3 025	4 198

#### Note 5 Egenkapital

	Aksjekapital	Annen Innskutt egenkapital	Annen egenkapital	Sum egenkapital
Pr. 31.12.2022	1 000 000	0	-132 248	867 752
Årets resultat			-944 070	-944 070
Konsernbidrag mottatt		928 726		928 726
Pr 31.12.2023	1 000 000	928 726	-1 076 318	852 408

#### Note 6 Mellomværende med selskap i samme konsern

	2023	2022
<b>Fordringer</b>		
Andre kortsiktige fordringer konsern	1 545 471	0
<b>Gjeld</b>		
Annen kortsiktig gjeld konsern	0	20 877

Wilco AS er eiet 95% av TI Industrier Hønefoss AS.

Følgende transaksjoner er gjennomført mellom selskapene i 2023:

Salg av varer og tjenester til Ocliw AS fra TI Industrier Hønefoss AS kr 368 265 (eks. mva).

Salg av varer og tjenester fra Ocliw AS til TI Industrier Hønefoss AS kr 645 800 (eks. mva).

Betalt husleie til TI Industrier Hønefoss AS kr 312 502 (eks. mva).

Det er ytet konsernbidrag kr 928 726,- netto fra TI Industrier Hønefoss AS.



---

## Noter til årsregnskapet 2023

---

### OCLIW AS

---

#### Note 7 Bankinnskudd

Innestående midler på skattetrekkskonto (bundne midler) er på kr. 69 061.

#### Note 8 Aksjonærer

Aksjekapitalen i OCLIW AS pr. 31.12.2023 består av:

	<b>Antall</b>	<b>Pålydende</b>	<b>Bokført</b>
Ordinære aksjer	1 000	1 000,0	1 000 000

#### Eierstruktur

	<b>Ordinære</b>	<b>Eierandel</b>	<b>Stemmeandel</b>
Ti Industrier Hønefoss AS	950	95,00	95,00
Nils Hafnor	50	5,00	5,00
Totalt antall aksjer	1 000	100,00	100,00

Aksjer eiet av medlemmer i styret og daglig leder:

<b>Navn</b>	<b>Verv</b>	<b>Ordinære</b>
Nils Hafnor	styremedlem/daglig leder	50



**UNIC REVISJON AS**  
Statsautoriserte revisorer

**Unic Revisjon AS**

Medlem av Den norske Revisorforening  
Akersgata 32, 0180 Oslo

post@unicrevisjon.no  
www.unicrevisjon.no

Foretaksregisteret: 999 327 885 MVA

Til generalforsamlingen i Ocliv AS

## Uavhengig revisors beretning

### Konklusjon

Vi har revidert årsregnskapet for Ocliv AS som viser et overskudd på kr 944 070. Årsregnskapet består av balanse per 31. desember 2023, resultatregnskap for regnskapsåret avsluttet per denne datoen og noter til årsregnskapet, herunder et sammendrag av viktige regnskapsprinsipper.

Etter vår mening

- oppfyller årsregnskapet gjeldende lovkrav, og
- gir årsregnskapet et rettviseende bilde av selskapets finansielle stilling per 31. desember 2023 og av dets resultater for regnskapsåret avsluttet per denne datoen i samsvar med regnskapslovens regler og god regnskapsskikk i Norge.

### Grunnlag for konklusjonen

Vi har gjennomført revisjonen i samsvar med International Standards on Auditing (ISA-ene). Våre oppgaver og plikter i henhold til disse standardene er beskrevet nedenfor under "Revisors oppgaver og plikter ved revisjonen av årsregnskapet". Vi er uavhengige av selskapet i samsvar med kravene i relevante lover og forskrifter i Norge og International Code of Ethics for Professional Accountants (inkludert internasjonale uavhengighetsstandarder) utstedt av International Ethics Standards Board for Accountants (IESBA-reglene), og vi har overholdt våre øvrige etiske forpliktelser i samsvar med disse kravene. Innhentet revisjonsbevis er etter vår vurdering tilstrekkelig og hensiktsmessig som grunnlag for vår konklusjon.

### Ledelsens ansvar for årsregnskapet

Styret og daglig leder (ledelsen) er ansvarlige for å utarbeide årsregnskapet og for at det gir et rettviseende bilde i samsvar med regnskapslovens regler og god regnskapsskikk i Norge. Ledelsen er også ansvarlig for slik intern kontroll som den finner nødvendig for å kunne utarbeide et årsregnskap som ikke inneholder vesentlig feilinformasjon, verken som følge av misligheter eller utilsiktede feil.

Ved utarbeidelsen av årsregnskapet må ledelsen ta standpunkt til selskapets evne til fortsatt drift og opplyse om forhold av betydning for fortsatt drift. Forutsetningen om fortsatt drift skal legges til grunn for årsregnskapet så lenge det ikke er sannsynlig at virksomheten vil bli avviklet.

### Revisors oppgaver og plikter ved revisjonen av årsregnskapet

Vårt mål er å oppnå betryggende sikkerhet for at årsregnskapet som helhet ikke inneholder vesentlig feilinformasjon, verken som følge av misligheter eller utilsiktede feil, og å avgi en revisjonsberetning som inneholder vår konklusjon. Betryggende sikkerhet er en høy grad av sikkerhet, men ingen garanti for at en revisjon utført i samsvar med ISA-ene, alltid vil avdekke

Penneo Dokumentnøkkel: Q22P0-0NYF1-K3TXE-4E2WE-7FT2P-DP8WG



**UNIC REVISJON AS**  
Statsautoriserte revisorer

vesentlig feilinformasjon. Feilinformasjon kan oppstå som følge av misligheter eller utilsiktede feil. Feilinformasjon er å anse som vesentlig dersom den enkeltvis eller samlet med rimelighet kan forventes å påvirke de økonomiske beslutningene som brukerne foretar på grunnlag av årsregnskapet.

For videre beskrivelse av revisors oppgaver og plikter vises det til:  
<https://revisorforeningen.no/revisjonsberetninger>

Oslo,  
Unic Revisjon AS

Herman Olav Grøv  
statsautorisert revisor  
(elektronisk signert)

Penneo Dokumentnøkkel: Q22P0-0NYF1-K3TXE-4E2WE-7FT2P-DP8WG



# PENNEO

Signaturene i dette dokumentet er juridisk bindende. Dokument signert med "Penneo™ - sikker digital signatur". De signerende parter sin identitet er registrert, og er listet nedenfor.

"Med min signatur bekrefter jeg alle datoer og innholdet i dette dokument."

## Grøv, Herman Olav

Partner

På vegne av: Unic Revisjon AS

Serienummer: no\_bankid:9578-5998-4-919928

IP: 195.1.xxx.xxx

2024-06-28 05:29:28 UTC



Penneo Dokumentnøkkel: Q22P0-0NYF1-K3TXE-4E2WE-7FT2P-DP8WG

Dokumentet er signert digitalt, med **Penneo.com**. Alle digitale signatur-data i dokumentet er sikret og validert av den datamaskin-utregnede hash-verdien av det opprinnelige dokument. Dokumentet er låst og tids-stemplet med et sertifikat fra en betrodd tredjepart. All kryptografisk bevis er integrert i denne PDF, for fremtidig validering (hvis nødvendig).

### Hvordan bekrefter at dette dokumentet er originalen?

Dokumentet er beskyttet av ett Adobe CDS sertifikat. Når du åpner dokumentet i

Adobe Reader, skal du kunne se at dokumentet er sertifisert av **Penneo e-signature service <penneo@penneo.com>**. Dette garanterer at innholdet i dokumentet ikke har blitt endret.

Det er lett å kontrollere de kryptografiske beviser som er lokalisert inne i dokumentet, med Penneo validator - <https://penneo.com/validator>