



ÅRSREGNSKAPET FOR REGNSKAPSÅRET 2016 - GENERELL INFORMASJON

Enheten

Organisasjonsnummer: 963 337 094
Organisasjonsform: Aksjeselskap
Foretaksnavn: NORSK ENØK OG ENERGI AS
Forretningsadresse: Øvre Eikervei 14
3048 DRAMMEN

Regnskapsår

Årsregnskapets periode: 01.01.2016 - 31.12.2016

Konsern

Morselskap i konsern: Ja
Konsernregnskap lagt ved: Nei

Regnskapsregler

Regler for små foretak benyttet: Ja
Benyttet ved utarbeidelsen av årsregnskapet til selskapet: Regnskapslovens alminnelige regler

Årsregnskapet fastsatt av kompetent organ

Bekreftet av representant for selskapet: Gunnar Christian Hjortaas
Dato for fastsettelse av årsregnskapet: 08.06.2017

Grunnlag for avgivelse

År 2016: Årsregnskapet er elektronisk innlevert
År 2015: Tall er hentet fra elektronisk innlevert årsregnskap fra 2016

Det er ikke krav til at årsregnskapet m.v. som sendes til Regnskapsregisteret er undertegnet. Kontrollen på at dette er utført ligger hos revisor/enhetens øverste organ. Sikkerheten ivaretas ved at innsender har rolle/rettighet for innsending av årsregnskapet via Altinn, og ved at det bekreftes at årsregnskapet er fastsatt av kompetent organ.

Brønnøysundregistrene, 08.09.2020



Resultatregnskap

Beløp i: NOK	Note	2016	2015
RESULTATREGNSKAP			
Inntekter			
Salgsinntekt		74 502 942	64 104 399
Annen driftsinntekt		2 681 337	1 801 880
Sum inntekter		77 184 279	65 906 279
Kostnader			
Varekostnad		52 302 149	29 016 558
Lønnskostnad	8, 10	29 057 811	25 556 848
Avskrivning på varige driftsmidler og immaterielle eiendeler	2	127 556	79 593
Annen driftskostnad	10	6 256 166	5 261 204
Sum kostnader		87 743 683	59 914 203
Driftsresultat		-10 559 404	5 992 076
Finansinntekter og finanskostnader			
Annen renteinntekt		1 011	99 427
Annen finansinntekt		13 413	13 160
Sum finansinntekter		14 424	112 587
Annen rentekostnad		176 798	13 018
Sum finanskostnader		176 798	13 018
Netto finans		-162 374	99 570
Ordinært resultat før skattekostnad		-10 721 778	6 091 645
Skattekostnad på ordinært resultat	9	-2 551 438	1 664 871
Ordinært resultat etter skattekostnad		-8 170 340	4 426 774
Årsresultat		-8 170 340	4 426 774
Årsresultat etter minoritetsinteresser		-8 170 340	4 426 774
Totalresultat		-8 170 340	4 426 774
Overføringer og disponeringer			



Resultatregnskap

Beløp i: NOK	Note	2016	2015
Utbytte			4 000 000
Udekket tap		-6 198 704	
Overføringer til/fra annen egenkapital		-1 971 636	426 774
Sum overføringer og disponeringer	7	-8 170 340	4 426 774



Balanse

Beløp i: NOK	Note	2016	2015
BALANSE - EIENDELER			
Anleggsmidler			
Immaterielle eiendeler			
Forskning og utvikling	1	368 240	283 325
Utsatt skattefordel	9	2 594 502	43 064
Sum immaterielle eiendeler		2 962 741	326 388
Varige driftsmidler			
Driftsløsøre, inventar, verktøy, kontormaskiner og lignende	2	296 053	204 411
Sum varige driftsmidler		296 053	204 411
Finansielle anleggsmidler			
Investering i datterselskap	3	100 000	100 000
Investeringer i aksjer og andeler			5 000
Andre fordringer	3	839 517	717 596
Sum finansielle anleggsmidler		939 517	822 596
Sum anleggsmidler		4 198 311	1 353 395
Omløpsmidler			
Varer			
Fordringer			
Kundefordringer		6 922 585	4 236 856
Andre fordringer	4	21 485 210	22 270 384
Sum fordringer		28 407 795	26 507 240
Bankinnskudd, kontanter og lignende			
Bankinnskudd, kontanter og lignende	5	1 477 194	9 801 880
Sum bankinnskudd, kontanter og lignende		1 477 194	9 801 880
Sum omløpsmidler		29 884 989	36 309 121
SUM EIENDELER		34 083 301	37 662 516



Balanse

Beløp i: NOK	Note	2016	2015
BALANSE - EGENKAPITAL OG GJELD			
Egenkapital			
Innskutt egenkapital			
Selskapskapital	6	2 886 000	2 886 000
Beholdning av egne aksjer		-6 829	-6 829
Annen innskutt egenkapital			4 345 418
Sum innskutt egenkapital		2 879 171	7 224 590
Opptjent egenkapital			
Annen egenkapital			1 971 636
Udekket tap		1 853 286	
Sum opptjent egenkapital		-1 853 286	1 971 636
Sum egenkapital	7, 11	1 025 885	9 196 225
Sum langsiktig gjeld		0	0
Kortsiktig gjeld			
Gjeld til kredittinstitusjoner		10 971 224	
Leverandørgjeld		8 700 408	8 198 811
Betalbar skatt	9	-23 985	1 585 940
Skyldige offentlige avgifter		2 700 546	256 349
Utbytte			11 456 720
Annen kortsiktig gjeld		10 709 222	6 968 470
Sum kortsiktig gjeld		33 057 415	28 466 291
Sum gjeld		33 057 415	28 466 291
SUM EGENKAPITAL OG GJELD		34 083 301	37 662 516



Norsk Enøk og Energi AS

Årsregnskap med Styrets årsberetning 2016

Virksomhet

Selskapet har tidligere hatt hovedfokus på salg av ingeniør rådgivningstjenester.

Nå er selskapets kjernevirksomhet salg og gjennomføring av EPC-kontrakter, som er entreprisekontrakter med garantert energisparing.

Selskapet har hovedkontor i Drammen med avdelingskontor i Fredrikstad, Tønsberg og Porsgrunn.

Fortsatt drift

Styret legger forutsetningen om fortsatt drift av selskapet til grunn ved avleggelse av årsregnskapet.

Arbeidsmiljø og personale

Selskapet hadde 28 fast ansatte ved regnskapsårets utløp:

- Drammen: 8
- Fredrikstad: 8
- Tønsberg: 7
- Porsgrunn: 5

I henhold til gjeldende lover og forskrifter fører bedriften oversikt over totalt sykefravær blant de ansatte. I 2016 er det registrert et totalt sykefravær på 6,55 % (5,32 % i 2015).

Det totale sykefraværet på 6,55 % i 2016 er fordelt som følger:

Barns sykdom	4 %
Syk m. sykemelding innenfor arbeidsgiver perioden	21 %
Syk m. sykemelding utover arbeidsgiver perioden (refunderes fra NAV)	57 %
Sykdom med egenmelding	19 %

Styret mener arbeidsmiljøet i selskapet er godt.

Det er ikke registrert arbeidsulykker i 2016.

Selskapet har i sin personalpolitikk som mål å være en arbeidsplass der det råder full likestilling mellom kvinner og menn. Selskapets mål er at det ikke skal forekomme forskjellsbehandling grunnet kjønn i saker som for eksempel lønn,



avansement, rekruttering, videreutvikling med mer. Av de 28 fast ansatte var det 9 kvinner og 19 menn.

Ytre miljø

Styret kjenner ikke til at selskapet forurensrer det ytre miljø. Rådgivning innen energi og spesielt alternativ energi, er i seg selv et ledd i å begrense påvirkningen på det ytre miljø og styret anser derfor at selskapet bidrar til å forbedre det ytre miljø.

Fremtidig utvikling

Oppdrag rettet mot EPC utgjør nå den desidert største andelen av selskapets omsetning. Det satses målrettet innen EPC og energiøkonomisering i bygg, både mot offentlige og private byggeiere. NEE har et økende fokus på private byggeiere, og markedsfører hele vårt spekter av tjenester i vår kontakt med kunden.

Olje- og energidepartementet og Enova undertegnet nylig en ny styringsavtale om forvaltningen av midlene fra Energifondet for perioden 2017-2020 som trådte i kraft 1. januar 2017. EPC er av ENOVA uttalt som det fremste virkemidlet for å nå målene i denne avtalen. For avtaleperioden 1.1.2017 - 31.12.2020 legges det til grunn svært ambisiøse mål som klimaresultater tilsvarende 0,75 millioner tonn CO₂-ekvivalenter i ikke-kvotepliktig sektor, energiresultater tilsvarende 4 TWh og effektresultater tilsvarende 400 MW.

Rådgivende virksomhet innen utbygging av fjern- og nærvarme utgjør en liten, men viktig del av virksomheten, men markedet er fortsatt svakt på grunn av manglende utbygging av fjernvarme i Norge.

Selskapet har både offentlige og private, samt internasjonale oppdragsgivere.

Redegjørelse for årsregnskapet og resultatdisponering

	31.12.2016	31.12.2015
Sum driftsinntekt	77 184 279	65 906 279
Årsresultatet	-8 170 340	4 426 774
Likviditetsbeholdning	-10 971 224	9 801 880
Totalkapitalen	34 083 301	37 662 516
Egenkapitalandelen	3 %	24,4 %

Selskapets resultat for 2016 viser et årsunderskudd på kr -8 170 340. Tidligere års inntektsføringsprinsipper av EPC kontrakter har vært relatert til faktisk timeforbruk og et budsjettert prosjektresultat. I ettertid viser det seg at de budsjetterte prosjektresultatene tidligere år har vært overvurdert. Dette har



hovedsakelig sammenheng med overforbruk av egne timer og manglende energibesparelser.







Det er ikke foretatt investeringer av betydning i 2016.

Styrets foreslår at årets underskudd etter skatt på kr. - 8 170 340 overføres til udekket tap, kr 6 198 704, og det resterende, kr 1 971 636, overføres annen egenkapital.

Selskapet var i brudd med lånebetingelser pr 31.12.2016. NEE har i løpet av mai 2017 gjennomført en kapitalutvidelse på NOK 9 mill. ved en kontantemisjon og ettergivelse av skyldig utbytte. Således har selskapet kommet til en ny finansieringsplattform med hovedbankforbindelsen, Danske Bank.

Drammen, den 8. 6 2017 (sign.):

Sign:

 Karl Anders Førstad Styreleder	 Pål Skjæggestad Nestleder	 Thorleif Leifsen Styremedlem	 Styremedlem
 Bjørn Møsgut Ansattes rep.	 Gunnar Hjortaa Daglig leder		



Norsk Enøk og Energi AS

RESULTATREGNSKAP 01.01. - 31.12.

	Note	2016	2015
Salgsinntekt		74 502 942	64 104 399
Annen driftsinntekt		2 681 337	1 801 880
Sum driftsinntekt		77 184 279	65 906 279
Varekostnad		52 302 149	29 016 558
Lønnskostnad	8, 10	29 057 811	25 556 848
Avskrivning	2	127 556	79 593
Annen driftskostnad	10	6 256 166	5 261 204
Sum driftskostnad		87 743 683	59 914 203
Driftsresultat		-10 559 404	5 992 076
Annen renteinntekt		1 011	99 427
Annen finansinntekt		13 413	13 160
Annen rentekostnad		-176 798	-13 018
Ordinært resultat før skattekostnad		-10 721 778	6 091 645
Skattekostnad på ordinært resultat	9	-2 551 438	1 664 871
Ordinært resultat		-8 170 340	4 426 774
Arsresultat		-8 170 340	4 426 774
Disponering (dekning) av årsresultatet			
Foreslått utbytte		0	4 000 000
Avsatt til annen egenkapital		-1 971 636	426 774
Overført til udekket tap		6 198 704	0
Sum disponert (dekket)	7	-8 170 340	4 426 774



Norsk Enøk og Energi AS


BALANSE PR. 31.12.

	Note	2016	2015
EIENDELER			
Anleggsmidler			
Immaterielle eiendeler			
Forskning, utvikling, konsesjoner, goodwill o.l.	1	368 240	283 325
Utsatt skattefordel	9	2 594 502	43 064
Sum immaterielle eiendeler		2 962 741	326 388
Varige driftsmidler			
Driftsløsøre, inventar, verktøy, kontormaskiner o.l.	2	296 053	204 411
Sum varige driftsmidler		296 053	204 411
Finansielle anleggsmidler			
Investeringer i datterselskap	3	100 000	100 000
Investeringer i aksjer og andeler		0	5 000
Andre langsiktige fordringer	3	839 517	717 596
Sum finansielle anleggsmidler		939 517	822 596
Sum anleggsmidler		4 198 311	1 353 395
Omløpsmidler			
Fordringer			
Kundefordringer		6 922 585	4 236 856
Andre kortsiktige fordringer		356 045	433 936
Prosjekter under utførelse	4	21 129 165	21 836 448
Sum fordringer		28 407 795	26 507 240
Bankinnskudd, kontanter o.l.	5	1 477 194	9 801 880
Sum omløpsmidler		29 884 989	36 309 121
SUM EIENDELER		34 083 301	37 662 516


**Norsk Enøk og Energi AS**

BALANSE PR. 31.12.

	Note	2016	2015
EGENKAPITAL OG GJELD			
EGENKAPITAL			
Innskutt egenkapital			
Aksjekapital (5 772 aksjer à kr 500)	6	2 886 000	2 886 000
Egne aksjer		-6 829	-6 829
Annen innskutt egenkapital		0	4 345 418
Sum innskutt egenkapital		2 879 171	7 224 590
Opptjent egenkapital			
Annen egenkapital		0	1 971 636
Udekket tap		-1 853 286	0
Sum opptjent egenkapital		-1 853 286	1 971 636
Sum egenkapital	7, 11	1 025 885	9 196 225
GJELD			
Kortsiktig gjeld			
Gjeld til kredittinstitusjoner		10 971 224	0
Leverandørgjeld		8 700 408	8 198 811
Betalbar skatt	9	-23 985	1 585 940
Skyldige offentlige avgifter		2 700 546	256 349
Prosjekter under utførelse, forskudd fra kunder		0	11 456 720
Annen kortsiktig gjeld		10 709 222	6 968 470
Sum kortsiktig gjeld		33 057 415	28 466 291
Sum gjeld		33 057 415	28 466 291
SUM EGENKAPITAL OG GJELD		34 083 301	37 662 516

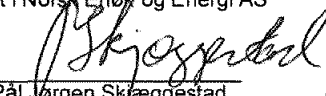


Kari Anders Hasler Følstad
styreleder



Bjørn Mosskull
styremedlem

Drammen, 8.6.2017
Styret i Norsk Enøk og Energi AS



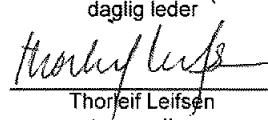
Pål Jørgen Skjæggestad



Unn Hofstad
styremedlem



Gunnar Christfan Hjortaaas
daglig leder



Thorjeif Leifsen
styremedlem



Norsk Enøk og Energi AS Noter til regnskapet for 2016

Regnskapsprinsipper

Årsregnskapet er satt opp i samsvar med regnskapsloven og god regnskapsskikk for små foretak.

Salgsinntekter

Inntektsføring ved salg av varer skjer på leveringstidspunktet. Tjenester inntektsføres etterhvert som de leveres.

Klassifisering og vurdering av balanseposter

Eiendeler bestemt til varig eie eller bruk er klassifisert som anleggsmidler. Eiendeler som er knyttet til varekretsløpet er klassifisert som omløpsmidler. Fordringer klassifiseres som omløpsmidler hvis de skal tilbakebetales i løpet av ett år etter utbetalingstidspunktet.

For gjeld er analoge kriterier lagt til grunn. Omløpsmidler vurderes til laveste av anskaffelseskost og virkelig verdi. Kortsiktig gjeld balanseføres til nominelt beløp på etableringstidspunktet.

Anleggsmidler vurderes til anskaffelseskost. Varige anleggsmidler som forringes i verdi avskrives lineært over forventet økonomisk levetid. Anleggsmidlene nedskrives til virkelig verdi ved verdifall som ikke forventes å være forbigående. Langsiktig gjeld i norske kroner med unntak av andre avsetninger balanseføres til nominelt beløp på etableringstidspunktet.

Immaterielle eiendeler

Utgifter til utvikling balanseføres i den grad det kan identifiseres en fremtidig økonomisk fordel knyttet til utvikling av en identifiserbar immateriell eiendel og utgiftene kan måles pålitelig. I motsatt fall kostnadsføres slike utgifter løpende. Balanseført utvikling avskrives lineært over økonomisk levetid.

Varige driftsmidler

Varige driftsmidler balanseføres og avskrives lineært over driftsmidlenes forventede levetid dersom de har antatt levetid over 3 år og har en kostpris som overstiger kr 15 000. Vedlikehold av driftsmidler kostnadsføres løpende under driftskostnader. Påkostninger eller forbedringer tillegges driftsmidlets kostpris og avskrives i takt med driftsmidlet. Skillet mellom vedlikehold og påkostning/forbedring regnes i forhold til driftsmidlets stand ved kjøp av driftsmidlet.

Leasing av driftsmidler kostnadsføres. Forskuddsbetalinger balanseføres som forskuddsbetalt kostnad som fordeles over leasingperioden.

Investeringer i andre selskaper

Investeringer i andre selskaper vurderes etter kostmetoden. Mottatt utbytte registreres som inntekt i det året som det mottas.

Fordringer

Kundefordringer og andre fordringer er oppført i balansen til pålydende etter fradrag for avsetning til forventet tap. Avsetning til tap gjøres på grunnlag av individuelle vurderinger av de enkelte fordringene. I tillegg gjøres det for øvrige kundefordringer en uspesifisert avsetning for å dekke antatt tap.

Langsiktige tilvirkningskontrakter

Langsiktige tilvirkningskontrakter vurderes etter løpende avregningsmetode med fortjeneste. For prosjekter som antas å gi tap, kostnadsføres hele det forventede tapet umiddelbart.

Pensjoner

Forpliktelser/pensjonsmidler knyttet til kollektiv pensjonsordning balanseføres ikke. Det vil si at pensjonskostnaden består av årets pensjonspremie, og innbetaling til premiefond med fradrag for avkastning.

Valuta

Pengeposter i utenlandsk valuta er verdsatt til kursen ved regnskapsårets slutt.



Norsk Enøk og Energi AS
Noter til regnskapet for 2016

Skatt

Skattekostnaden i resultatregnskapet omfatter både periodens betaibare skatt og endring i utsatt skatt. Utsatt skatt beregnes med aktuell skattesats på grunnlag av de midlertidige forskjeller som eksisterer mellom regnskapsmessige og skattemessige verdier, samt eventuelt ligningsmessig underskudd til fremføring ved utgangen av regnskapsåret. Skatteøkende og skattereduserende midlertidige forskjeller som reverserer eller kan reversere i samme periode er utlignet.

Oppføring av utsatt skattefordel på netto skattereduserende forskjeller som ikke er utlignet og underskudd til fremføring, er begrunnet med antatt fremtidig inntjening. Utsatt skattefordel som kan balanseføres og utsatt skatt er oppført netto i balansen.



Norsk Enøk og Energi AS Noter til regnskapet for 2016

Note 1 Immaterielle eiendeler

	Enøk-mal	Sum
Anskaffelseskost 01.01.2016	283 325	283 325
Tilgang	84 915	84 915
Avgang	0	0
Anskaffelseskost 31.12.2016	368 240	368 240
Akkumulerte avskrivninger 31.12.2016	0	0
Balansført verdi 31.12.2016	368 240	368 240

Årets avskrivninger 0 0

Forventet økonomisk levetid
Avskrivningsplan Lineær

Avskrivning er ikke påbegynt da driftsmidlet ikke ennå er tatt i bruk.

Note 2 Varige driftsmidler

	Inventar	EDB-utstyr	Sum
Anskaffelseskost 01.01.2016	920 668	1 558 036	2 478 704
Tilgang	15 867	203 331	219 198
Avgang	0	0	0
Anskaffelseskost 31.12.2016	936 535	1 761 367	2 697 902
Akkumulerte avskrivninger 31.12.2016	890 654	1 511 196	2 401 850
Balansført verdi 31.12.2016	45 881	250 171	296 053

Årets avskrivninger 12 180 115 376 127 556

Forventet økonomisk levetid 3-5 år 3 år
Avskrivningsplan Lineær Lineær



Norsk Enøk og Energi AS Noter til regnskapet for 2016

Note 3 Langsiktige investeringer i andre selskaper

	Forretnings- kontor	Eierandel/ stemme- andel	Egenkapital siste år	Resultat siste år
Datterselskap			100 %	100 %
Enøksenteret i Buskerud AS	DRAMMEN	100 %	49 132	-11 373

Investeringen i datterselskapet er vurdert til kostpris.

Mellomværende med selskap i samme konsern m.v.:	Fordringer	
	2016	2015
Foretak i samme konsern	129 893	114 943

Note 4 Prosjekter under utførelse

	2016	2015
Prosjekter under utførelse	21 129 165	21 836 448

Prosjekter under utførelse er i sin helhet påløpte timer og kostnader som ikke er fakturert. Verdien av arbeidet er balanseført i regnskapet til opptjent inntekt samt påløpte kostnader. For prosjekter som antas å gi tap, kostnadsføres hele det forventede tapet umiddelbart. Prosjekter under utførelse avregnes mot utstedte fakturaer. Tallene er presentert brutto i selskapets regnskap.

Påløpt, ikke fakturert inntekt vises som fordring, mens forskudd fra kunder vises som gjeld i selskapets balanse. Per 31.12.2016 har selskapet netto opptjent, ikke fakturert inntekt.

Fullføringsgrad for prosjekter beregnes med utgangspunkt i arbeidede timer målt mot totale forventede arbeidstimer for det aktuelle prosjektet.

Note 5 Bundne midler

	2016	2015
Herav bundne bankinnskudd	1 431 657	1 265 516



Norsk Enøk og Energi AS Noter til regnskapet for 2016

Note 6 Aksjekapital

Aksjekapitalen på kr 2 886 000 består av 5 772 a kr 500,-

Oversikt over de største aksjonærene pr 31.12.2016

Navn	Verv	Antall aksjer	Eierandel
Vardar AS		1 911	33,1 %
Fredrikstad Energi AS		1 397	24,2 %
Glitre Energi AS		593	10,3 %
Ansatte		388	6,7 %
Midt Nett Buskerud AS		200	3,5 %
Hallingdal Kraftnett AS		175	3,0 %
Hurum Energiverk AS		175	3,0 %
Øvre Eiker Nett AS		175	3,0 %
Flesberg Elektrisitetsverk AS		111	1,9 %
Hemsedal Energi KF		111	1,9 %
Krødsherad Everk KF		100	1,7 %
Røyken Energiverk AS		100	1,7 %
Nore Energi AS		60	1,0 %
Uvdal Kraftforsyning SA		60	1,0 %
MidtTelemark Energi AS		39	0,7 %
VestTelemark Kraftlag AS		38	0,7 %
Notodden Energi Nett AS		29	0,5 %
Privatpersoner, tidligere ansatte		27	0,5 %
Tinn Energi AS		26	0,5 %
Kragerø Energi AS		23	0,4 %
Norsk Enøk & Energi AS		15	0,3 %
Drangedal Everk KF		8	0,1 %
Rauland Kraftforsyningslag SA		7	0,1 %
Hjartdal Elverk AS		4	0,1 %
Totalt antall aksjer		5 772	100 %

Selskapets egne aksjer pr 31.12.2016 utgjør 15 aksjer.

Daglig leder eier 38 aksjer i selskapet.

Note 7 Egenkapital

	Aksjekapital	Egne aksjer	Annen innskutt egenkapital	Annen egenkapital	Sum
Egenkapital 01.01.2016	2 886 000	-6 829	4 345 418	1 971 636	9 196 225
Salg av egne aksjer	0	0	0	0	0
Årets resultat	0	0	0	0	0
Udekket tap	0	0	0	-8 170 340	-8 170 340
Ubytte	0	0	0	0	0
Egenkapital 31.12.2016	2 886 000	-6 829	4 345 418	-6 198 704	1 025 885



Norsk Enøk og Energi AS Noter til regnskapet for 2016

Note 8 Pensjoner

Selskapet har en kollektiv pensjonsforsikring som omfatter alle ansatte. Ordningen gir rett til definerte fremtidige ytelser. Disse er i hovedsak avhengig av antall opptjeningsår, lønnsnivå ved oppnådd pensjonsalder og størrelsen på ytelsene fra folketrygden. Videre har selskapet en innskuddsbasert ordning.

Pensjonsforpliktelsene knyttet til disse ordningene er ikke balanseført, og den årlige pensjonspremien anses som årets pensjonskostnad.

Note 9 Skatt

Beregning av utsatt skatt/utsatt skattefordel	2016	2015
Midlertidige forskjeller		
Driftsmidler	-174 862	-172 255
Tilvirkningskontrakter	1 831 687	0
Garantiforpliktelser	-3 693 433	0
Netto midlertidige forskjeller	-2 036 608	-172 255
Underskudd til fremføring	-8 773 816	0
Grunnlag for utsatt skatt	-10 810 424	-172 255
Utsatt skatt	-2 594 502	-43 064
Herav ikke balanseført utsatt skattefordel		0
Utsatt skatt i balansen	-2 594 502	-43 064
Grunnlag for skattekostnad, endring i utsatt skatt og betalbar skatt	2016	2015
Resultat før skattekostnad	-10 721 778	6 091 645
Permanente forskjeller	86 216	61 787
Grunnlag for årets skattekostnad	-10 635 562	6 153 432
Endring i midlertidige resultatforskjeller	1 861 746	
Grunlag for betalbar skatt i resultatregnskapet	-8 773 816	6 153 432
+/- Mottatt/avgitt konsernbidrag	0	0
Skattepliktig inntekt (grunnlag for betalbar skatt i balansen)	-8 773 816	6 153 432
Fordeling av skattekostnaden	2016	2015
Betalbar skatt på årets resultat	0	1 653 370
For mye, for lite avsatt i fjor	0	0
Sum betalbar skatt	0	0
Endring i utsatt skatt/skattefordel med gammel sats	-2 659 542	8 056
Endring i utsatt skatt/skattefordel som følge av endret skattesats	108 104	3 445
Skattekostnad	-2 551 438	1 664 871
Betalbar skatt i balansen	2016	2015
Betalbar skatt i skattekostnaden	0	1 653 370
Skattevirkning av Skattefunnprosjekt	-24 208	-67 430



Norsk Enøk og Energi AS Noter til regnskapet for 2016

Betalbar skatt i balansen	-24 208	1 585 940
---------------------------	---------	-----------

Note 10 Lønnskostnader, antall ansatte, godtgjørelser m.v.

Lønnskostnader	2016	2015
Lønninger	20 929 592	19 184 601
Arbeidsgiveravgift	3 569 042	3 098 420
Pensjonskostnader	3 344 231	2 115 905
Andre lønnsrelaterte ytelser	1 214 947	1 157 922
Sum	29 057 811	25 556 848

Sysselsatte årsverk	28	27
---------------------	----	----

Ytelser til ledende personer	Daglig leder	Styret
Lønn	1 103 466	241 332
Pensjonsutgifter	279 484	0
Annen godtgjørelse	59 838	0

Det er ikke gitt lån/sikkerhetsstillelse til daglig leder, styrets leder eller andre nærstående parter.

Kostnadsført godtgjørelse til revisor	2016	2015
Lovpålagt revisjon (inkl. teknisk bistand med årsregnskap)	81 700	94 500
Andre attestasjonstjenester	12 500	4 500
Skatterådgivning (inkl. teknisk bistand med ligningspapirer)	6 700	7 700
Annen bistand	1 500	0
Sum godtgjørelse til revisor	102 400	106 700

Note 11 Hendelser etter balansedag

For å bedre selskapets egenkapitalsituasjon ble det i april 2017 besluttet å gjennomføre en kapitalforhøyelse gjennom kapitalnedsettelse av aksjekapital, med etterfølgende kapitalforhøyelse, og konvertering av gjeld. Kapitalendringene ble utført i mai 2017.

Total kapitalforhøyelse på kr 9 576 321.



Til generalforsamlingen i Norsk Enøk og Energi AS

Uavhengig revisors beretning

Uttalelse om revisjonen av årsregnskapet

Konklusjon

Vi har revidert Norsk Enøk og Energi AS' årsregnskap som viser et underskudd på kr 8 170 340. Årsregnskapet består av balanse per 31. desember 2016, resultatregnskap for regnskapsåret avsluttet per denne datoen og noter til årsregnskapet, herunder et sammendrag av viktige regnskapsprinsipper.

Etter vår mening er det medfølgende årsregnskapet avgitt i samsvar med lov og forskrifter og gir et rettviseende bilde av selskapets finansielle stilling per 31. desember 2016, og av dets resultater for regnskapsåret avsluttet per denne datoen i samsvar med regnskapslovens regler og god regnskapsskikk i Norge.

Grunnlag for konklusjonen

Vi har gjennomført revisjonen i samsvar med lov, forskrift og god revisjonsskikk i Norge, herunder de internasjonale revisjonsstandardene International Standards on Auditing (ISA-ene). Våre oppgaver og plikter i henhold til disse standardene er beskrevet i Revisors oppgaver og plikter ved revisjon av årsregnskapet. Vi er uavhengige av selskapet slik det kreves i lov og forskrift, og har overholdt våre øvrige etiske forpliktelser i samsvar med disse kravene. Etter vår oppfatning er innhentet revisjonsbevis tilstrekkelig og hensiktsmessig som grunnlag for vår konklusjon.

Øvrig informasjon

Ledelsen er ansvarlig for øvrig informasjon. Øvrig informasjon består av årsberetningen, men inkluderer ikke årsregnskapet og revisjonsberetningen.

Vår uttalelse om revisjonen av årsregnskapet dekker ikke øvrig informasjon, og vi attesterer ikke den øvrige informasjonen.

I forbindelse med revisjonen av årsregnskapet er det vår oppgave å lese øvrig informasjon med det formål å vurdere hvorvidt det foreligger vesentlig inkonsistens mellom øvrig informasjon og årsregnskapet, kunnskap vi har opparbeidet oss under revisjonen, eller hvorvidt den tilsynelatende inneholder vesentlig feilinformasjon.

Dersom vi konkluderer med at den øvrige informasjonen inneholder vesentlig feilinformasjon er vi pålagt å rapportere det. Vi har ingenting å rapportere i så henseende.

Styrets og daglig leders ansvar for årsregnskapet

Styret og daglig leder (ledelsen) er ansvarlig for å utarbeide årsregnskapet i samsvar med lov og forskrifter, herunder for at det gir et rettviseende bilde i samsvar med regnskapslovens regler og god regnskapsskikk i Norge. Ledelsen er også ansvarlig for slik intern kontroll som den finner nødvendig

PricewaterhouseCoopers AS, Strømsø Torg 9, Postboks 2078 Strømsø, NO-3003 Drammen
T: 02316, org.no.: 987 009 713 MVA, www.pwc.no
Statsautoriserte revisorer, medlemmer av Den norske Revisorforening og autorisert regnskapsførerselskap



Uavhengig revisors beretning - Norsk Enøk og Energi AS

for å kunne utarbeide et årsregnskap som ikke inneholder vesentlig feilinformasjon, verken som følge av misligheter eller feil.

Ved utarbeidelsen av årsregnskapet må ledelsen ta standpunkt til selskapets evne til fortsatt drift og opplyse om forhold av betydning for fortsatt drift. Forutsetningen om fortsatt drift skal legges til grunn for årsregnskapet så lenge det ikke er sannsynlig at virksomheten vil bli avviklet.

Revisors oppgaver og plikter ved revisjonen av årsregnskapet

Vårt mål med revisjonen er å oppnå betryggende sikkerhet for at årsregnskapet som helhet ikke inneholder vesentlig feilinformasjon, verken som følge av misligheter eller utilsiktede feil, og å avgi en revisjonsberetning som inneholder vår konklusjon. Betryggende sikkerhet er en høy grad av sikkerhet, men ingen garanti for at en revisjon utført i samsvar med lov, forskrift og god revisjonsskikk i Norge, herunder ISA-ene, alltid vil avdekke vesentlig feilinformasjon som eksisterer. Feilinformasjon kan oppstå som følge av misligheter eller utilsiktede feil. Feilinformasjon blir vurdert som vesentlig dersom den enkeltvis eller samlet med rimelighet kan forventes å påvirke økonomiske beslutninger som brukerne foretar basert på årsregnskapet.

Som del av en revisjon i samsvar med lov, forskrift og god revisjonsskikk i Norge, herunder ISA-ene, utøver vi profesjonelt skjønn og utviser profesjonell skepsis gjennom hele revisjonen. I tillegg:

- identifiserer og anslår vi risikoen for vesentlig feilinformasjon i regnskapet, enten det skyldes misligheter eller utilsiktede feil. Vi utformer og gjennomfører revisjonshandlinger for å håndtere slike risikoer, og innhenter revisjonsbevis som er tilstrekkelig og hensiktsmessig som grunnlag for vår konklusjon. Risikoen for at vesentlig feilinformasjon som følge av misligheter ikke blir avdekket, er høyere enn for feilinformasjon som skyldes utilsiktede feil, siden misligheter kan innebære samarbeid, forfalskning, bevisste utelatelser, uriktige fremstillinger eller overstyring av intern kontroll.
- opparbeider vi oss en forståelse av den interne kontroll som er relevant for revisjonen, for å utforme revisjonshandlinger som er hensiktsmessige etter omstendighetene, men ikke for å gi uttrykk for en mening om effektiviteten av selskapets interne kontroll.
- evaluerer vi om de anvendte regnskapsprinsippene er hensiktsmessige og om regnskapsestimatene og tilhørende notecopplysninger utarbeidet av ledelsen er rimelige.
- konkluderer vi på hensiktsmessigheten av ledelsens bruk av fortsatt drift-forutsetningen ved avleggelsen av regnskapet, basert på innhentede revisjonsbevis, og hvorvidt det foreligger vesentlig usikkerhet knyttet til hendelser eller forhold som kan skape tvil av betydning om selskapets evne til fortsatt drift. Dersom vi konkluderer med at det eksisterer vesentlig usikkerhet, kreves det at vi i revisjonsberetningen henleder oppmerksomheten på tilleggsopplysningene i regnskapet, eller, dersom slike tilleggsopplysninger ikke er tilstrekkelige, at vi modifierer vår konklusjon om årsregnskapet og årsberetningen. Våre konklusjoner er basert på revisjonsbevis innhentet inntil datoen for revisjonsberetningen. Etterfølgende hendelser eller forhold kan imidlertid medføre at selskapet ikke fortsetter driften.
- evaluerer vi den samlede presentasjonen, strukturen og innholdet, inkludert tilleggsopplysningene, og hvorvidt årsregnskapet representerer de underliggende transaksjonene og hendelsene på en måte som gir et rettviseende bilde.

(2)



Uavhengig revisors beretning - Norsk Enøk og Energi AS

Vi kommuniserer med styret blant annet om det planlagte omfanget av revisjonen og til hvilken tid revisjonsarbeidet skal utføres. Vi utveksler også informasjon om forhold av betydning som vi har avdekket i løpet av revisjonen, herunder om eventuelle svakheter av betydning i den interne kontrollen.

Uttalelse om øvrige lovmessige krav


Konklusjon om årsberetningen

Basert på vår revisjon av årsregnskapet som beskrevet ovenfor, mener vi at opplysningene i årsberetningen om årsregnskapet, forutsetningen om fortsatt drift og forslaget til dekning av tap er konsistente med årsregnskapet og i samsvar med lov og forskrifter.

Konklusjon om registrering og dokumentasjon

Basert på vår revisjon av årsregnskapet som beskrevet ovenfor, og kontrollhandlinger vi har funnet nødvendig i henhold til internasjonal standard for attestasjonsoppdrag (ISAE) 3000 «Attestasjonsoppdrag som ikke er revisjon eller forenklet revisorkontroll av historisk finansiell informasjon», mener vi at ledelsen har oppfylt sin plikt til å sørge for ordentlig og oversiktlig registrering og dokumentasjon av selskapets regnskapsopplysninger i samsvar med lov og god bokføringskikk i Norge.

Drammen 9. juni 2017
PricewaterhouseCoopers AS


Rune Sollund
Statsautorisert revisor