



ÅRSREGNSKAPET FOR REGNSKAPSÅRET 2024 - GENERELL INFORMASJON

Enheten

Organisasjonsnummer: 975 931 366
Organisasjonsform: Samvirkeforetak
Foretaksnavn: HELGELAND LANDBRUKSTJENESTER SA
Forretningsadresse: Sjøgata 16
8656 MOSJØEN

Regnskapsår

Årsregnskapets periode: 01.01.2024 - 31.12.2024

Konsern

Morselskap i konsern: Nei

Regnskapsregler

Regler for små foretak benyttet: Ja
Benyttet ved utarbeidelsen av årsregnskapet til selskapet: Regnskapslovens alminnelige regler

Årsregnskapet fastsatt av kompetent organ

Bekreftet av representant for selskapet: Gjermund Zahl
Dato for fastsettelse av årsregnskapet: 11.03.2025

Grunnlag for avgivelse

År 2024: Årsregnskapet er elektronisk innlevert
År 2023: Tall er hentet fra elektronisk innlevert årsregnskap fra 2024

Det er ikke krav til at årsregnskapet m.v. som sendes til Regnskapsregisteret er undertegnet. Kontrollen på at dette er utført ligger hos revisor/enhetens øverste organ. Sikkerheten ivaretas ved at innsender har rolle/rettighet for innsending av årsregnskapet via Altinn, og ved at det bekreftes at årsregnskapet er fastsatt av kompetent organ.

Brønnøysundregistrene, 23.07.2025



Resultatregnskap

Beløp i: NOK	Note	2024	2023
RESULTATREGNSKAP			
Inntekter			
Salgsinntekt		54 112 912	52 434 771
Annen driftsinntekt		2 742 483	2 551 689
Sum inntekter		56 855 395	54 986 459
Kostnader			
Varekostnad	1	119 957	81 994
Lønnskostnad	2	53 294 688	51 879 264
Avskrivning av driftsmidler og immaterielle eiendeler	3		
Annen driftskostnad	2, 4	2 704 674	2 563 046
Sum kostnader	5	56 119 319	54 524 303
Driftsresultat		736 076	462 156
Finansinntekter og finanskostnader			
Annen renteinntekt	6	482 154	311 753
Annen finansinntekt	6		
Sum finansinntekter		482 154	311 753
Annen rentekostnad	6	29	2 377
Annen finanskostnad	6		
Sum finanskostnader		29	2 377
Netto finans		482 125	309 376
Resultat før skattekostnad		1 218 201	771 532
Skattekostnad på resultat	7	268 398	174 212
Årsresultat	8	949 803	597 320
Årsresultat etter minoritetsinteresser		949 803	597 320
Totalresultat		949 803	597 320
Overføringer og disponeringer			



Resultatregnskap

Beløp i: NOK	Note	2024	2023
Avsatt til annen egenkapital		949 803	597 320
Sum overføringer og disponeringer		949 803	597 320



Balanse

Beløp i: NOK	Note	2024	2023
BALANSE - EIENDELER			
Anleggsmidler			
Immaterielle eiendeler			
Utsatt skattefordel	7	22 000	4 400
Sum immaterielle eiendeler		22 000	4 400
Varige driftsmidler			
Tomter, bygninger o.a. fast eiendom	3		
Maskiner og anlegg	3		
Skip og flytende installasjoner	3		
Driftsløsøre, inventar o.a. utstyr	3		
Sum varige driftsmidler	3		
Sum anleggsmidler		22 000	4 400
Omløpsmidler			
Varer			
Sum varer	1	180 246	189 577
Fordringer			
Kundefordringer	4	7 000 730	6 647 299
Andre kortsiktige fordringer		537 621	581 233
Sum fordringer		7 538 351	7 228 532
Bankinnskudd, kontanter og lignende			
Bankinnskudd, kontanter o.l.	9	9 610 334	8 407 501
Sum bankinnskudd, kontanter og lignende		9 610 334	8 407 501
Sum omløpsmidler		17 328 931	15 825 610
SUM EIENDELER		17 350 931	15 830 010

BALANSE - EGENKAPITAL OG GJELD

Egenkapital



Balanse

Beløp i: NOK	Note	2024	2023
Innskutt egenkapital			
Beholdning av egne aksjer	8	426 000	424 000
Sum innskutt egenkapital		426 000	424 000
Opptjent egenkapital			
Annen egenkapital	8	5 071 821	4 122 017
Sum opptjent egenkapital		5 071 821	4 122 017
Sum egenkapital	8	5 497 821	4 546 017
Gjeld			
Langsiktig gjeld			
Utsatt skatt	7		
Annen langsiktig gjeld			
Sum langsiktig gjeld		0	0
Kortsiktig gjeld			
Leverandørgjeld		117 956	141 952
Betalbar skatt	7	285 998	166 949
Skyldig offentlige avgifter		5 669 226	5 225 152
Annen kortsiktig gjeld		5 779 929	5 749 940
Sum kortsiktig gjeld		11 853 110	11 283 992
Sum gjeld		11 853 110	11 283 992
SUM EGENKAPITAL OG GJELD		17 350 931	15 830 010



Brønnøysundregistrene

ÅRSREGNSKAP FOR REGNSKAPSÅRET 2024 - GENERELL INFORMASJON

Journalnummer: 2025 683557

Enheten

Organisasjonsnummer: 975 931 366
Organisasjonsform: Samvirkeforetak
Foretaksnavn: HELGELAND LANDBRUKSTJENESTER SA
Forretningsadresse: Sjøgata 16
8656 MOSJØEN

Regnskapsår

Årsregnskapets periode: 01.01.2024 - 31.12.2024

Konsern

Morselskap i konsern: Nei

Regnskapsregler

Regler for små foretak benyttet: Ja
Benyttet ved utarbeidelsen av
årsregnskapet til selskapet: Regnskapslovens alminnelige regler

Årsregnskapet fastsatt av kompetent organ

Bekreftet av representant for selskapet: Gjermund Zahl
Dato for fastsettelse av årsregnskapet: 11.03.2025

Grunnlag for avgivelse

År 2024: Årsregnskap er elektronisk innlevert.
År 2023: Tall er hentet fra elektronisk innlevert årsregnskap fra 2024.

Det er ikke krav til at årsregnskapet m.v. som sendes til Regnskapsregisteret er undertegnet. Kontrollen på at dette er utført ligger hos revisor/enhetens øverste organ. Sikkerheten ivaretas ved at innsender har rolle/rettighet for innsending av årsregnskapet via Altinn, og ved at det bekreftes at årsregnskapet er fastsatt av kompetent organ.

Brønnøysundregistrene, 22.07.2025



Organisasjonsnr: 975 931 366
HELGELAND LANDBRUKSTJENESTER SA

RESULTATREGNSKAP

Beløp i: NOK	Note	2024	2023
RESULTATREGNSKAP			
Inntekter			
Salgsinntekt		54 112 912	52 434 771
Annen driftsinntekt		2 742 483	2 551 689
Sum inntekter		56 855 395	54 986 459
Kostnader			
Varekostnad	1	119 957	81 994
Lønnskostnad	2	53 294 688	51 879 264
Avskrivning av driftsmidler og immaterielle eiendeler	3		
Annen driftskostnad	2, 4	2 704 674	2 563 046
Sum kostnader	5	56 119 319	54 524 303
Driftsresultat		736 076	462 156
Finansinntekter og finanskostnader			
Annen renteinntekt	6	482 154	311 753
Annen finansinntekt	6		
Sum finansinntekter		482 154	311 753
Annen rentekostnad	6	29	2 377
Annen finanskostnad	6		
Sum finanskostnader		29	2 377
Netto finans		482 125	309 376
Resultat før skattekostnad		1 218 201	771 532
Skattekostnad på resultat	7	268 398	174 212
Årsresultat	8	949 803	597 320
Årsresultat etter minoritetsinteresser		949 803	597 320
Totalresultat		949 803	597 320
Overføringer og disponeringer			
Avsatt til annen egenkapital		949 803	597 320
Sum overføringer og disponeringer		949 803	597 320



Organisasjonsnr: 975 931 366
HELGELAND LANDBRUKSTJENESTER SA

BALANSE

Beløp i: NOK	Note	2024	2023
--------------	------	------	------

BALANSE - EIENDELER

Anleggsmidler

Immaterielle eiendeler

Utsatt skattefordel	7	22 000	4 400
Sum immaterielle eiendeler		22 000	4 400

Varige driftsmidler

Tomter, bygninger o.a.

fast eiendom 3

Maskiner og anlegg 3

Skip og flytende

installasjoner 3

Driftsløsøre, inventar o.

a. utstyr 3

Sum varige driftsmidler 3

Sum anleggsmidler

22 000

4 400

Omløpsmidler

Varer

Sum varer	1	180 246	189 577
------------------	---	----------------	----------------

Fordringer

Kundefordringer	4	7 000 730	6 647 299
-----------------	---	-----------	-----------

Andre kortsiktige			
-------------------	--	--	--

fordringer		537 621	581 233
------------	--	---------	---------

Sum fordringer		7 538 351	7 228 532
-----------------------	--	------------------	------------------

Bankinnskudd, kontanter

og lignende

Bankinnskudd, kontanter o.			
----------------------------	--	--	--

l.	9	9 610 334	8 407 501
----	---	-----------	-----------

Sum bankinnskudd,			
--------------------------	--	--	--

kontanter og lignende		9 610 334	8 407 501
------------------------------	--	------------------	------------------

Sum omløpsmidler

17 328 931

15 825 610

SUM EIENDELER

17 350 931

15 830 010

BALANSE - EGENKAPITAL OG

GJELD

Egenkapital

Innskutt egenkapital

Beholdning av egne aksjer	8	426 000	424 000
---------------------------	---	---------	---------

Sum innskutt egenkapital		426 000	424 000
---------------------------------	--	----------------	----------------

Opptjent egenkapital



Annen egenkapital	8	5 071 821	4 122 017
Sum opptjent egenkapital		5 071 821	4 122 017
Sum egenkapital	8	5 497 821	4 546 017
Gjeld			
Langsiktig gjeld			
Utsatt skatt	7		
Annen langsiktig gjeld			
Sum langsiktig gjeld		0	0
Kortsiktig gjeld			
Leverandørgjeld		117 956	141 952
Betalbar skatt	7	285 998	166 949
Skyldig offentlige avgifter		5 669 226	5 225 152
Annen kortsiktig gjeld		5 779 929	5 749 940
Sum kortsiktig gjeld		11 853 110	11 283 992
Sum gjeld		11 853 110	11 283 992
SUM EGENKAPITAL OG GJELD		17 350 931	15 830 010



Organisasjonsnr: 975 931 366
HELGELAND LANDBRUKSTJENESTER SA

NOTEOPPLYSNINGER - SELSKAP - alle poster oppgitt i hele tall

Note

Antall årsverk i regnskapsåret
95.00

<u>Sum</u>	<u>Beløp</u>
<u>Balanseført verdi 31.12.</u>	<u>Varige driftsmidler Immaterielle eiend.</u>

Konsernregnskap

Morselskapet sitt navn

Forretningskontor for morselskapet

Begrunnelse for at datterselskap er utelatt fra konsolideringen

<u>Samlet beløp - tilknyttet selskap</u>	<u>Årets</u>	<u>Fjorårets</u>
------------------------------------------	--------------	------------------

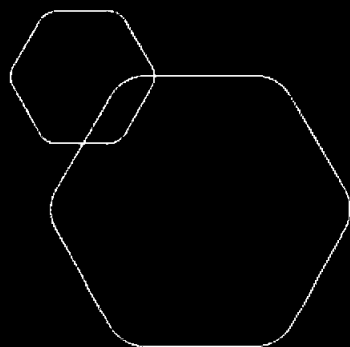
<u>Samlet beløp - foretak i samme konsern</u>	<u>Årets</u>	<u>Fjorårets</u>
-----------------------------------------------	--------------	------------------

<u>Samlet beløp - foretak i samme konsern</u>	<u>Årets</u>	<u>Fjorårets</u>
-----------------------------------------------	--------------	------------------

<u>Samlet beløp - felles kontrollert virksomhet</u>	<u>Årets</u>	<u>Fjorårets</u>
-----------------------------------------------------	--------------	------------------

<u>Pantstillelse</u>	<u>Beløp</u>
----------------------	--------------

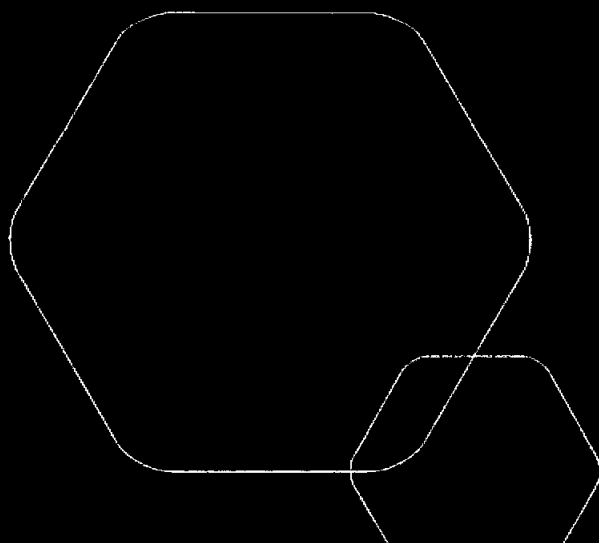
<u>Beholdning av egne aksjer</u>	<u>Antall</u>	<u>Pålydende</u>	<u>Andel av aksjek.</u>
----------------------------------	---------------	------------------	-------------------------



Årsregnskap 2024

Helgeland Landbrukstjenester Sa

Resultatregnskap
Balanse
Noter til regnskapet



Org.nr.: 975 931 366



RESULTATREGNSKAP

HELGELAND LANDBRUKSTJENESTER SA

DRIFTSINNEKTER OG DRIFTSKOSTNADER	Note	2024	2023
Salgsinntekt		54 112 912	52 434 771
Annen driftsinntekt		2 742 483	2 551 689
Sum driftsinntekter		56 855 395	54 986 459
Varekostnad	1	119 957	81 994
Lønnskostnad	2	53 294 688	51 879 264
Annen driftskostnad	2, 4	2 704 674	2 563 046
Sum driftskostnader	5	56 119 319	54 524 303
Driftsresultat		736 076	462 156
FINANSINNEKTER OG FINANSKOSTNADER			
Annen renteinntekt	6	482 154	311 753
Annen rentekostnad	6	29	2 377
Resultat av finansposter		482 125	309 376
Resultat før skattekostnad		1 218 201	771 532
Skattekostnad på resultat	7	268 398	174 212
Årsresultat	8	949 803	597 320
OVERFØRINGER			
Avsatt til annen egenkapital		949 803	597 320
Sum overføringer		949 803	597 320



BALANSE

HELGELAND LANDBRUKSTJENESTER SA

EIENDELER	Note	2024	2023
ANLEGGSMIDLER			
IMMATERIELLE EIENDELER			
Utsatt skattefordel	7	22 000	4 400
Sum immaterielle eiendeler		22 000	4 400
VARIGE DRIFTSMIDLER			
FINANSIELLE ANLEGGSMIDLER			
Sum anleggsmidler		22 000	4 400
OMLØPSMIDLER			
Lager av varer og annen beholdning	1	180 246	189 577
FORDRINGER			
Kundefordringer	4	7 000 730	6 647 299
Andre kortsiktige fordringer		537 621	581 233
Sum fordringer		7 538 351	7 228 532
INVESTERINGER			
Bankinnskudd, kontanter o.l.	9	9 610 334	8 407 501
Sum omløpsmidler		17 328 931	15 825 610
Sum eiendeler		17 350 931	15 830 010



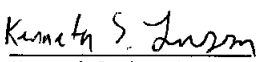
BALANSE

HELGELAND LANDBRUKSTJENESTER SA

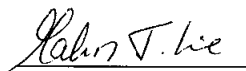
EGENKAPITAL OG GJELD	Note	2024	2023
EGENKAPITAL			
INNSKUTT EGENKAPITAL			
Egne aksjer	8	426 000	424 000
Sum innskutt egenkapital		426 000	424 000
OPPTJENT EGENKAPITAL			
Annen egenkapital	8	5 071 821	4 122 017
Sum opptjent egenkapital		5 071 821	4 122 017
Sum egenkapital	8	5 497 821	4 546 017
GJELD			
AVSETNING FOR FORPLIKTELSE			
ANNEN LANGSIKTIG GJELD			
KORTSIKTIG GJELD			
Leverandørgjeld		117 956	141 952
Betalbar skatt	7	285 998	166 949
Skyldig offentlige avgifter		5 669 226	5 225 152
Annen kortsiktig gjeld		5 779 929	5 749 940
Sum kortsiktig gjeld		11 853 110	11 283 992
Sum gjeld		11 853 110	11 283 992
Sum egenkapital og gjeld		17 350 931	15 830 010

Mosjøen, 11.03.2025


Styret i Helgeland Landbrukstjenester Sa



Kenneth Svaleng Jenssen
nestleder


Marianne Mo Stabborsmo
styremedlem


Malin Torgersen Lie
styremedlem


Kristian Hines
styremedlem


Helene Skjellbred
styremedlem


Inger Kristin Haugen
styremedlem


Yngve Hekigstad
styreleder


Gjermond Zahl
daglig leder

HELGELAND LANDBRUKSTJENESTER SA

SIDE 4



Regnskapsprinsipper

Årsregnskapet er satt opp i samsvar med regnskapsloven og NRS 8 - God regnskapsskikk for små foretak.

DRIFTSINNTEKTER

Inntektsføring ved salg av varer skjer på leveringstidspunktet. Tjenester inntektsføres etter hvert som de leveres.

SKATT

Skattekostnaden i resultatregnskapet omfatter både periodens betalbare skatt og endring i utsatt skatt. Utsatt skatt er beregnet med 22 % på grunnlag av de midlertidige forskjeller som eksisterer mellom regnskapsmessige og skattemessige verdier, samt ligningsmessig underskudd til fremføring ved utgangen av regnskapsåret. Skatteøkende og skattereduserende midlertidige forskjeller som reverserer eller kan reverseres i samme periode er utlignet og nettoført.

KLASSIFISERING OG VURDERING AV OMLØPSMIDLER

Omløpsmidler og kortsiktig gjeld omfatter normalt poster som forfaller til betaling innen ett år etter balansedagen, samt poster som knytter seg til varekretsløpet. Omløpsmidler vurderes til laveste verdi av anskaffelseskost og virkelig verdi.

VARER

Varer er vurdert til det laveste av anskaffelseskost og netto salgsverdi.

FORDRINGER

Kundefordringer og andre fordringer oppføres til pålydende etter fradrag for avsetning til forventet tap. Avsetning til tap gjøres på grunnlag av en individuell vurdering av de enkelte fordringene.



Note 1 Varer

Varelager	2024	2023
Lager av innkjøpte handelsvarer	180 246	189 577
Sum varelager	180 246	189 577

Varekostnad	2024	2023
Innkjøp av ferdigvarer	119 957	81 994
Sum varekostnad	119 957	81 994

Note 2 Lønnskostnader og ytelser, godtgjørelser til daglig leder, styret og revisor

LØNSKOSTNADER

	2024	2023
Lønninger	48 690 016	47 727 371
Arbeidsgiveravgift	2 557 729	2 501 339
Pensjonskostnader	1 492 936	1 218 891
Andre ytelser	554 008	431 663
Sum	53 294 688	51 879 264

Selskapet har i 2024 sysselsatt 95 årsverk.

PENSJONSFORPLIKTELSE

Selskapet er pliktig til å ha tjenstepensjonsordning etter lov om obligatorisk tjenstepensjon. Selskapets pensjonsordninger tilfredsstiller kravene i denne lov.

YTELSER TIL LEDENDE PERSONER

	Daglig leder	Styret
Lønn	750 072	224 700
Annen godtgjørelse	8 456	0
Sum	758 528	224 700

REVISOR

Kostnadsført revisjonshonorar for 2024 utgjør kr 71 760 ekskl. mva. I tillegg kommer honorar for andre tjenester med kr 14 000 ekskl. mva.



Note 3 Anleggsmidler

	Driftsløsøre, inventar ol.	Sum
Anskaffelseskost pr. 01.01.24	40 190	40 190
= Anskaffelseskost 31.12.24	40 190	40 190
Akkumulerte avskrivninger 31.12.24	40 190	40 190
= Bokført verdi 31.12.24	0	0
Økonomisk levetid	4 år	

Note 4 Kundefordringer

	2024	2023
Kundefordringer til pålydende	7 100 730	6 667 299
Avsetning til tap	100 000	20 000
Balanseført verdi av kundefordringer 31.12	7 000 730	6 647 299
Endring i avsetning til tap	80 000	0
Realiserte tap	311	0
Sum resultatførte tap på krav	80 311	0

Kostnadsført tap er klassifisert som annen driftskostnad i regnskapet.

Note 5 Spesifikasjon av driftskostnader etter art

	2024	2023
Varekostnad	119 957	81 994
Lønnskostnad	53 294 688	51 879 264
Andre driftskostnader	2 704 674	2 563 046
Sum driftskostnader	56 119 319	54 524 303

Note 6 Poster som er slått sammen i regnskapet

Finansinntekter	2024	2023
Annen renteinntekt	482 154	311 753
Sum finansinntekter	482 154	311 753
Finanskostnader	2024	2023
Annen rentekostnad	29	2 377
Sum finanskostnader	29	2 377



Note 7 Skatt

Årets skattekostnad	2024	2023
Resultatført skatt på ordinært resultat:		
Betalbar skatt	285 998	166 949
For mye/lite avsatt tidligere år	0	4 095
Endring i utsatt skatt	-17 600	3 168
Skattekostnad ordinært resultat	268 398	174 212
Skattepliktig inntekt:		
Resultat før skatt	1 218 201	771 532
Permanente forskjeller	1 791	1 730
Endring i midlertidige forskjeller	80 000	-14 404
Skattepliktig inntekt	1 299 992	758 858
Betalbar skatt i balansen:		
Betalbar skatt på årets resultat	285 998	166 949
Sum betalbar skatt i balansen	285 998	166 949

Skatteeffekten av midlertidige forskjeller som har gitt opphav til utsatt skatt og utsatte skattefordeler, spesifisert på typer av midlertidige forskjeller

	2024	2023	Endring
Fordringer	-100 000	-20 000	80 000
Sum	-100 000	-20 000	80 000
Grunnlag for utsatt skattefordel	-100 000	-20 000	80 000
Utsatt skattefordel (22 %)	-22 000	-4 400	17 600

Note 8 Egenkapital

	Andeler	Overkurs	Annen Innskutt egenkapital	Annen egenkapital	Sum egenkapital
Pr. 31.12.2023	424 000	0	0	4 122 017	4 546 017
Årets resultat				949 803	949 803
Bevegelse andeler	2 000			0	2 000
Pr 31.12.2024	426 000	0	0	5 071 821	5 497 821

Note 9 Bankinnskudd

Innestående midler på skattetrekkkonto (bundne midler) er på kr. 2 248 330.



Helgeland Landbrukstjenester

Årsmelding 2024

Helgeland Landbrukstjenesters visjon:
"Trygghet for bonde og dyr der de bor"





Helgeland Landbrukstjenester

1.0 STYRETS ARBEID

Styret i 2024 har bestått av:

Yngve Herigstad	Styreleder		Alstahaug
Kenneth Svaleng Jenssen	Nestleder		Hemnes
Malin Torgersen Lie	Styremedlem		Hattfjelldal
Helene Skjelbred	Styremedlem		Vega
Kristian Hines	Styremedlem		Vefsn
Inger Kristin Haugen	Styremedl/ansatterrepr.		
Marianne Stabbforsmo	Styremedl/ansatterrepr.		

Erland Bye	1. vara	Region Ytre	Dønna
Nils Erik Erlandsen	2. vara	Region Indre	Vefsn
Merethe Hjerpbakk	3. vara	Region Nord	Hemnes

Valgkomité:

Trond Bjørkås	Leder	Region Indre	Vefsn
Wiggo Paulsen		Region Ytre	Dønna
Snorre Warholm		Region Sør	Sømna
Leif Egil Amundsen		Region Nord	Rana

Ketil Trongmo	Vara	Region Nord	Hemnes
---------------	------	-------------	--------

Daglig leder: Gjermund Zahl

Revisor 2024: Revisjonskoppaniet Midt-Norge, Trondheim

Verneombud: Inger Kristin Haugen

Styret har i 2024 gjennomført 5 styremøter og behandlet 42 saker. Alle styremøter behandler økonomi, regnskap og utestående fordringer. Det informeres også på alle møter fra administrasjon om pågående prioriterte arbeidsoppgaver. Andre saker som er behandlet er bemanning i administrasjon, kontorsammensetning i de forskjellige regioner, rekruttering av nye avløsere, sykdomsberedskap og vaktordning.

2.0 MEDLEMMER

Vi har i 2023/2024 hatt 297 aktive medlemmer. Definisjon på aktivt medlem er en som har hatt omsetning på ferie/fritid i løpet av de siste to årene.

År	Region indre	Region ytre	Region nord	Region sør	Sum
2021/2022	63	87	96	81	327
2022/2023	59	74	81	84	298
2023/2024	63	76	78	80	297

Til årsmøtet skal det velges 1 utsending pr. 20 påbegynt aktive medlem med omsetning ferie/fritid de 2 siste år. For 2024 gir det følgende årsmøteutsendinger: Ytre (HALD + Nesna) 4, Nord (Rana, Hemnes) 4, Indre (Vefsn, Grane, Hattfjelldal) 4, Sør (Sømna, Vega, Vevelstad) 4. Til sammen 16 utsendinger.



Helgeland Landbrukstjenester

3.0 AVLØSERE/ANSATTE

Helgeland Landbrukstjenester har pr 31.12.2024 78 ansatte med stilling over 50 %. 4 Landbruksvikarer på 100% stilling og 1 på deltid. 49 avløserer på 100% og 24 avløserer på deltidskontrakter.

HLT jobber aktivt for å ha så mange som mulig i 100% stilling, da vi ser at dette er viktig for å klare å rekruttere og beholde ansatte. Fast ansatte avløserer er også en stor del av beredskapen på sykdomsavløsning. Det ble sendt ut 611 personoppsummeringer (lønn og skatt) for 2024. HLT søker hele tiden etter nye avløserer. I konkurranse med andre næringer er dette en utfordring. I enkelte områder, er det også en utfordring å holde på stabil arbeidskraf

Årsverk 2022 - 2024

År	Region indre	Region ytre	Region nord	Region sør	Andre	Sum	Administrasjon
2022	16	34	25	31		106	6,54
2023	16	32	23	31		102	6,17
2024	15	29	21	29	1	95	6,18

Sykefraværet i selskapet var på totalt 8206 timer i 2024 mot 9156 timer i 2023 og 8974 timer i 2022. prosent utgjør sykefraværet 4,62% mot henholdsvis 4,93% i 2023 og 4,74% i 2022. Som vi ser, er sykefraværet nokså stabilt. HLT skal fremdeles ha søkelys på sykefraværsforebyggende arbeid, samt tett oppfølging av sykemeldte arbeidstakere. Dette viktige arbeidet fortsetter kontinuerlig.

4.0 KURS OG OPPDATERING

Avløserkurs 08-09 oktober. Fokus på temaene: klauvhelse, grovfor, HMS, Brannvern med slukkeøvelse. Fokus på viktigheten av dokumentert opplæring. Deltakere på kurset setter stor pris på muligheten for å samles til kurs. Viktige tema og gode foredragsholdere.

Deler av administrasjonen og styret i HLT deltok på høstsamling i regi av Norske Landbrukstjenester. Vi var 8 deltagere fordelt på 7 ulike kurs;

Digital markedsføring (SoMe), E-læringskurs, Nye arbeidsavtaler, HMS arbeid (2 kurs), Styrelederkurs og kurs i «Hvordan få opp engasjementet hos styremedlemmer».

Administrasjonen arrangerte også Lederutviklingskurs i regi av Folkeuniversitetet og Østlyng og Bjerke. Dette gjøres i samarbeid med Landbrukstjenester Salten og Lofoten. Dette er et bransjeprogram for lederutvikling i landbruket. Midlene til dette kurset er bevilget gjennom landbruksoppgjøret.

5.0 ØKONOMI

HLT har mottatt kr. 2.748050,- i tilskudd fra Statsforvalteren i Nordland for Landbruksvikarordninga. Hemnes kommune har gitt tilskudd på kr. 160.000,- for opprettholdelse av landbruksvikar i kommunen. I tillegg har vi mottatt kr 142.000,- i kompetansehevingsmilder fra fylkeskommunen.

Omsetning (salgsinntekt) i HLT har gått opp fra kr. 52 330 175,- i 2023 til 53 978 021,- i 2024.

Det totale regnskapet viser et ordinært resultat før skatt på 1 218 201,- Det ble budsjettert med et overskudd for 2024 på 993 810,- Omsetningsøkning er hovedgrunnen til resultat over budsjett.

På oppdrag fra årsmøtet 05.04.2022 vedtok styret i sak 32/22 fremtidig strategi for styrking av egenkapital. «Styret vedtar at det bygges egenkapital med godt budsjettarbeid og sunn drift med et moderat overskudd som settes av til egenkapital»

Av denne grunn foreslås overskudd overført til egenkapital.



Helgeland Landbrukstjenester

Omsetning utleie pr region i 1000 u/mva

År	Region indre	Region ytre	Region nord	Region sør	Andre	Sum
2022	7 502	16 024	11 826	14 346	82	49 780
2023	7 812	16 051	12 355	15 733	91	52 042
2024	7 357	16 516	12 066	16 721	112	53 778

Det er lønnet ut følgende antall timer til avløsertjenester (i tillegg er det lønnet ut 11 424 timer til admin.)

År	Ferie/fritid	Sykd.avl.	Andre oppdrag	Sum timer
2022	145 469	23 499	8 682	177 635
2023	148 428	18 911	10 128	177 467
2024	138 518	16 724	13 334	166 351

5.1 PÅSLAG

Påslag 2016	1,3111
Påslag 2017 - 2018	1,3211
Påslag 2019 - 2021	1,3361
Påslag fra 28.03.22	1,3600

6.0 ADMINISTRASJONEN

Administrasjon i 2024 har bestått av Gjermund Zahl (daglig leder), Wenche Lamo (avdelingsleder), Bjørn E. Valla (avdelingsleder), Linda K. Grovassbakk (avdelingsleder), Turid Nilsen (avdelingsleder), Elisabeth Kveinå (avdelingsleder tom 05/04/24), Miriam Michelle Malin Rønning (avdelingsleder fom 01/06/24) og Marianne M. Stabbforsmo (lønn)

2024 har administrasjonen innarbeidet ny avdelingsleder. Vi fortsetter jobben med å kvalitets sikre arbeidsoppgaver i alle ledd. Det har i de siste årene vært en del utskifting av ansatte i administrasjon. Dette har naturlig ført til noe omstilling, og nye arbeidsoppgaver for noen. Vi begynner nå å se at vi nærmer oss en bemanning, som styret og administrasjon mener er den rette for Helgeland Landbrukstjenester SA.

Vi rekrutterer fremdeles en del fra utlandet. Vi ser det har vært en økning av søkere fra Thailand. Ellers også fra nasjoner som Romaina, Ukraina, Litauen, Sverige og Norge selvfølgelig.

Vi bruker arbeidsplassen/eures til annonsering og en god del rekrutteres via bekjente/ansatte som er her fra før. HLT forsøker å vises bedre på sosiale medier. Dette for å ha en arena for å spre positivitet, skape engasjement og på den måten tiltrekke seg nye ansatte.

Vi deltok på yrkesmesse i Sandnessjøen, Mosjøen og Brønnøysund. I tillegg har vi deltatt på digital jobbmesse i regi av Eures.

7.0 VIRKSOMHETENS ART

Helgeland Landbrukstjenester er et selskap som driver utleie av arbeidskraft til gårdbrukere og andre.

Fra 2020 er HLT også godkjent som renholds virksomhet (og godkjent med ansatte).

Selskapets hovedkontor er i Mosjøen (region Indre), men har lokale kontor i Leirfjord (region Ytre), Rana og Hemnes (region Nord), Sømna og Vega (region Sør).

8.0 RETTVISENDE OVERSIKT OVER UTVIKLING OG RESULTAT

Styret mener selskapet gir et rettviseende bilde av selskapets resultat og utvikling.



Helgeland Landbruksstjenester

9.0 FORTSATT DRIFT

Årsregnskapet er utarbeidet under forutsetning om fortsatt drift, og styret bekrefter at denne forutsetningen er til stede.

10.0 ARBEIDSMILJØ

Styret anser arbeidsmiljøet i selskapet som bra. Det er ikke iverksatt spesielle tiltak i denne forbindelse.

Det er rapportert 0 personskade på ansatte i løpet av 2024. HMS er et viktig fokus og det er derfor alltid et av temaene på avløser kursene som arrangeres.

Sykefravær for ansatte i HLT kommer frem under pkt. 3.0.

11.0 LIKESTILLING

Selskapet hadde ved årets utløp 611 ansatte, 217 kvinner og 394 menn. Arbeidstid og lønn er rettferdig fordelt mellom kjønnene. Selskapets personalpolitikk anses for å være kjønnsnøytral på alle områder.

Styret består av 7 medlemmer, 4 kvinner og 3 menn.

12.0 YTRE MILJØ

Selskapet driver ikke med virksomhet som forurensar det ytre miljø.

13.0 ANDRE FORHOLD

Styret kjenner ikke til noen forhold av viktighet, for å bedømme selskapets stilling eller resultat, som ikke kommer frem av regnskapet og balansen med noter. Det er heller ikke etter regnskapsårets utgang inntrådt forhold som etter styrets syn har betydning for bedømmelse av regnskapet.

Selskapet driver ikke organisert aktivitet innen forskning og utvikling.

Yngve Herigstad
Styreleder

Kenneth S. Jenssen
Nestleder

Malin Torgersen Lie
Styremedlem

Helene Skjelbred
Styremedlem

Kristian Hines
Styremedlem

Marianne M. Stabbforsmo
Styremedlem

Inger K. Haugen
Styremedlem

Gjermund Zahl
Daglig leder



REVISJONS

REVISJONSKOMPANIET
MIDT-NORGE AS

UAVHENGIG REVISORS BERETNING
Til årsmøtet i Helgeland Landbruketstjenester SA

Uttalelse om revisjonen av årsregnskapet

Konklusjon

Vi har revidert årsregnskapet for Helgeland Landbruketstjenester SA som viser et overskudd på kr 949 803. Årsregnskapet består av balanse per 31. desember 2024, resultatregnskap for regnskapsåret avsluttet per denne datoen og noter til årsregnskapet, herunder et sammendrag av viktige regnskapsprinsipper.

Etter vår mening

- oppfyller årsregnskapet gjeldende lovkrav, og
- gir årsregnskapet et rettviseende bilde av selskapets finansielle stilling per 31. desember 2024 og av dets resultater for regnskapsåret avsluttet per denne datoen i samsvar med regnskapslovens regler og god regnskapsskikk i Norge.

Grunnlag for konklusjonen

Vi har gjennomført revisjonen i samsvar med International Standards on Auditing (ISA-ene). Våre oppgaver og plikter i henhold til disse standardene er beskrevet nedenfor under Revisors oppgaver og plikter ved revisjonen av årsregnskapet. Vi er uavhengige av selskapet i samsvar med kravene i relevante lover og forskrifter i Norge og International Code of Ethics for Professional Accountants (inkludert internasjonale uavhengighetsstandarder) utstedt av International Ethics Standards Board for Accountants (IESBA-reglene), og vi har overholdt våre øvrige etiske forpliktelser i samsvar med disse kravene. Innhentet revisjonsbevis er etter vår vurdering tilstrekkelig og hensiktsmessig som grunnlag for vår konklusjon.

Øvrig informasjon

Styret og daglig leder (ledelsen) er ansvarlige for informasjonen i årsberetningen. Vår konklusjon om årsregnskapet ovenfor dekker ikke informasjonen i årsberetningen.

I forbindelse med revisjonen av årsregnskapet er det vår oppgave å lese årsberetningen. Formålet er å vurdere hvorvidt det foreligger vesentlig inkonsistens mellom årsberetningen, og årsregnskapet og den kunnskap vi har opparbeidet oss under revisjonen av årsregnskapet, eller hvorvidt informasjon i årsberetningen ellers fremstår som vesentlig feil. Vi har plikt til å rapportere dersom årsberetningen fremstår som vesentlig feil. Vi har ingenting å rapportere i så henseende.

Basert på kunnskapen vi har opparbeidet oss i revisjonen, mener vi at årsberetningen er konsistent med årsregnskapet og inneholder de opplysninger som skal gis i henhold til gjeldene lovkrav.



Ledelsens ansvar for årsregnskapet

Ledelsen er ansvarlig for å utarbeide årsregnskapet og for at det gir et rettviseende bilde i samsvar med regnskapslovens regler og god regnskapsskikk i Norge. Ledelsen er også ansvarlig for slik intern kontroll som den finner nødvendig for å kunne utarbeide et årsregnskap som ikke inneholder vesentlig feilinformasjon, verken som følge av misligheter eller utilsiktede feil.

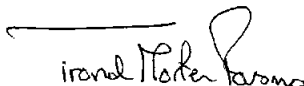
Ved utarbeidelsen av årsregnskapet må ledelsen ta standpunkt til selskapets evne til fortsatt drift og opplyse om forhold av betydning for fortsatt drift. Forutsetningen om fortsatt drift skal legges til grunn for årsregnskapet så lenge det ikke er sannsynlig at virksomheten vil bli avviklet.

Revisors oppgaver og plikter ved revisjonen av årsregnskapet

Vårt mål er å oppnå betryggende sikkerhet for at årsregnskapet som helhet ikke inneholder vesentlig feilinformasjon, verken som følge av misligheter eller utilsiktede feil, og å avgi en revisjonsberetning som inneholder vår konklusjon. Betryggende sikkerhet er en høy grad av sikkerhet, men ingen garanti for at en revisjon utført i samsvar med ISA-ene, alltid vil avdekke vesentlig feilinformasjon. Feilinformasjon kan oppstå som følge av misligheter eller utilsiktede feil. Feilinformasjon er å anse som vesentlig dersom den enkeltvis eller samlet med rimelighet kan forventes å påvirke de økonomiske beslutningene som brukerne foretar på grunnlag av årsregnskapet.

For revisors oppgaver og plikter se: <https://revisorforeningen.no/om-revisjon/revisjonsberetning-revisors-oppgaver-og-plikter/>

Trondheim, 13. mars 2025
Revisjonskompaniet Midt-Norge AS


Trond Morten Forsmo
Statsautorisert revisor