



ÅRSREGNSKAPET FOR REGNSKAPSÅRET 2023 - GENERELL INFORMASJON

Enheten

Organisasjonsnummer:	916 006 896
Organisasjonsform:	Aksjeselskap
Foretaksnavn:	OSM MARITIME GROUP AS
Forretningsadresse:	Svinoddveien 12 4836 ARENDAL

Regnskapsår

Årsregnskapets periode:	01.01.2023 - 31.12.2023
-------------------------	-------------------------

Konsern

Morselskap i konsern:	Ja
Konsernregnskap lagt ved:	Nei

Regnskapsregler

Regler for små foretak benyttet:	Nei
Benyttet ved utarbeidelsen av årsregnskapet til selskapet:	Regnskapslovens alminnelige regler

Årsregnskapet fastsatt av kompetent organ

Bekreftet av representant for selskapet:	Jon Are Gummedal
Dato for fastsettelse av årsregnskapet:	30.06.2024

Grunnlag for avgivelse

År 2023: Årsregnskapet er elektronisk innlevert
År 2022: Tall er hentet fra elektronisk innlevert årsregnskap fra 2023

Det er ikke krav til at årsregnskapet m.v. som sendes til Regnskapsregisteret er undertegnet. Kontrollen på at dette er utført ligger hos revisor/enhetens øverste organ. Sikkerheten ivaretas ved at innsender har rolle/rettighet for innsending av årsregnskapet via Altinn, og ved at det bekreftes at årsregnskapet er fastsatt av kompetent organ.

Brønnøysundregistrene, 23.07.2025



Resultatregnskap

Beløp i: NOK	Note	2023	2022
RESULTATREGNSKAP			
Inntekter			
Annen driftsinntekt	1, 2	379 382 373	238 847 864
Sum inntekter		379 382 373	238 847 864
Kostnader			
Lønnskostnad	3	209 654 385	134 821 724
Avskrivning på varige driftsmidler	4, 5	3 235 631	1 262 251
Nedskrivning av varige driftsmidler og immaterielle eiendeler	4		
Annen driftskostnad	2, 3, 6	153 079 947	95 260 703
Sum kostnader		365 969 963	231 344 677
Driftsresultat		13 412 409	7 503 186
Finansinntekter og finanskostnader			
Renteinntekt fra foretak i samme konsern	2		
Annen renteinntekt		3 088 508	121 423
Annen finansinntekt	7	2 481 773	3 157 511
Sum finansinntekter		5 570 281	3 278 934
Rentekostnad til foretak i samme konsern	2	269 362	146 670
Annen rentekostnad		13 806 838	29 144
Annen finanskostnad	7		
Sum finanskostnader		14 076 201	175 814
Netto finans		-8 505 920	3 103 120
Ordinært resultat før skattekostnad		4 906 490	10 606 306
Skattekostnad	8	1 187 098	2 397 223
Ordinært resultat etter skattekostnad		3 719 392	8 209 083
Årsresultat		3 719 392	8 209 083
Årsresultat etter minoritetsinteresser		3 719 392	8 209 083
Totalresultat		3 719 392	8 209 083



Resultatregnskap

Beløp i: NOK	Note	2023	2022
Overføringer og disponeringer			
Avgitt konsernbidrag		2 528 904	8 746 206
Avsatt til annen egenkapital		1 190 488	-537 123
Sum overføringer og disponeringer	9	3 719 392	8 209 083



Balanse

Beløp i: NOK	Note	2023	2022
BALANSE - EIENDELER			
Anleggsmidler			
Immaterielle eiendeler			
Andre immaterielle eiendeler	5	8 286 355	5 286 989
Utsatt skattefordel	8	613 517	240 406
Sum immaterielle eiendeler		8 899 872	5 527 395
Varige driftsmidler			
Tomter, bygninger o.a. fast eiendom	4	1 900 000	1 900 000
Maskiner og anlegg	4		
Skip og flytende installasjoner	4		
Driftsløsøre, inventar o.a. utstyr	4	14 050 532	7 504 119
Sum varige driftsmidler		15 950 532	9 404 119
Finansielle anleggsmidler			
Investering i datterselskap	10	30 000	30 000
Investering i annet foretak i samme konsern	10		
Lån til foretak i samme konsern	13		
Investeringer i tilknyttet selskap	10		
Investeringer i aksjer og andeler		25 000	25 000
Obligasjoner	11	9 432 192	
Andre langsiktige fordringer	12	59 111	897 480
Sum finansielle anleggsmidler		9 546 303	952 480
Sum anleggsmidler		34 396 707	15 883 994
Omløpsmidler			
Varer			
Fordringer			
Kundefordringer	13	173 333 174	113 597 271
Andre kortsiktige fordringer	13	8 685 613	8 644 136
Sum fordringer		182 018 787	122 241 406
Bankinnskudd, kontanter og lignende			
Bankinnskudd, kontanter o.l.	14	9 319 356	5 361 845



Balanse

Beløp i: NOK	Note	2023	2022
Sum kortsiktig gjeld		210 284 932	140 337 033
 Sum gjeld		 221 394 149	 140 337 033
 SUM EGENKAPITAL OG GJELD		 225 734 850	 143 487 245



Til generalforsamlingen i OSM Maritime Group AS

RSM Norge AS

Frolandsveien 6, 4847 Arendal
Org.nr: 982 316 588 MVA

T +47 38 07 07 00
F +47 23 11 42 01

www.rsmnorge.no

Uavhengig revisors beretning

Konklusjon

Vi har revidert årsregnskapet for OSM Maritime Group AS som viser et overskudd på NOK 3 719 392. Årsregnskapet består av balanse per 31. desember 2023, resultatregnskap og kontantstrømpstilling for regnskapsåret avsluttet per denne datoen og noter til årsregnskapet, herunder et sammendrag av viktige regnskapsprinsipper.

Etter vår mening

- oppfyller årsregnskapet gjeldende lovkrav, og
- gir årsregnskapet et rettvisende bilde av selskapets finansielle stilling per 31. desember 2023, og av dets resultater og kontantstrømmer for regnskapsåret avsluttet per denne datoen i samsvar med regnskapslovens regler og god regnskapsskikk i Norge.

Grunnlag for konklusjonen

Vi har gjennomført revisjonen i samsvar med International Standards on Auditing (ISA-ene). Våre oppgaver og plikter i henhold til disse standardene er beskrevet nedenfor under *Revisors oppgaver og plikter ved revisjonen av årsregnskapet*. Vi er uavhengige av selskapet i samsvar med kravene i relevante lover og forskrifter i Norge og International Code of Ethics for Professional Accountants (inkludert internasjonale uavhengighetsstandarder) utstedt av International Ethics Standards Board for Accountants (IESBA-reglene), og vi har overholdt våre øvrige etiske forpliktelser i samsvar med disse kravene. Innhentet revisjonsbevis er etter vår vurdering tilstrekkelig og hensiktsmessig som grunnlag for vår konklusjon.

Øvrig informasjon

Styret og daglig leder (ledelsen) er ansvarlige for informasjonen i årsberetningen. Øvrig informasjon omfatter informasjon i årsrapporten bortsett fra årsregnskapet og den tilhørende revisjonsberetningen. Vår konklusjon om årsregnskapet ovenfor dekker ikke informasjonen i årsberetningen.

I forbindelse med revisjonen av årsregnskapet er det vår oppgave å lese årsberetningen. Formålet er å vurdere hvorvidt det foreligger vesentlig inkonsistens mellom årsberetningen og årsregnskapet og den kunnskap vi har opparbeidet oss under revisjonen av årsregnskapet, eller hvorvidt informasjon i årsberetningen ellers fremstår som vesentlig feil. Vi har plikt til å rapportere dersom årsberetningen fremstår som vesentlig feil. Vi har ingenting å rapportere i så henseende.

Basert på kunnskapen vi har opparbeidet oss i revisjonen, mener vi at årsberetningen

- er konsistent med årsregnskapet og
- inneholder de opplysninger som skal gis i henhold til gjeldende lovkrav.

Ledelsens ansvar for årsregnskapet

Ledelsen er ansvarlig for å utarbeide årsregnskapet og for at det gir et rettvisende bilde i samsvar med regnskapslovens regler og god regnskapsskikk i Norge. Ledelsen er også ansvarlig for slik internkontroll som den finner nødvendig for å kunne utarbeide et regnskap som ikke inneholder vesentlig feilinformasjon, verken som følge av misligheter eller utilsiktede feil.

THE POWER OF BEING UNDERSTOOD
AUDIT | TAX | CONSULTING

RSM Norge AS is a member of the RSM network and trades as RSM. RSM is the trading name used by the members of the RSM network. Each member of the RSM network is an independent accounting and consulting firm which practices in its own right. The RSM network is not itself a separate legal entity in any jurisdiction.

RSM Norge AS er medlem av/is a member of Den norske Revisorforening.

Pemneo Dokumentnøkkel: Y8PEI-G7075-EAZZW-LHUWF-ZNUZE-QUMAU



Ved utarbeidelsen av årsregnskapet må ledelsen ta standpunkt til selskapets evne til fortsatt drift og opplyse om forhold av betydning for fortsatt drift. Forutsetningen om fortsatt drift skal legges til grunn for årsregnskapet så lenge det ikke er sannsynlig at virksomheten vil bli avviklet.

Revisors oppgaver og plikter ved revisjonen av årsregnskapet

Vårt mål er å oppnå betryggende sikkerhet for at årsregnskapet som helhet ikke inneholder vesentlig feilinformasjon, verken som følge av misligheter eller utilsiktede feil, og å avgi en revisjonsberetning som inneholder vår konklusjon. Betryggende sikkerhet er en høy grad av sikkerhet, men ingen garanti for at en revisjon utført i samsvar med ISA-ene, alltid vil avdekke vesentlig feilinformasjon. Feilinformasjon kan oppstå som følge av misligheter eller utilsiktede feil. Feilinformasjon er å anse som vesentlig dersom den enkeltvis eller samlet med rimelighet kan forventes å påvirke de økonomiske beslutningene som brukerne foretar på grunnlag av årsregnskapet.

For videre beskrivelse av revisors oppgaver og plikter vises det til:
<https://revisorforeningen.no/revisjonsberetninger>

Arendal, 8. juli 2024
RSM Norge AS

Eirik Halvorsen
Statsautorisert revisor
(elektronisk signert)



PENNEO

Signaturene i dette dokumentet er juridisk bindende. Dokument signert med "Penneo™ - sikker digital signatur". De signerende parter sin identitet er registrert, og er listet nedenfor.

"Med min signatur bekrefter jeg alle datoer og innholdet i dette dokument."

Halvorsen, Eirik

Statsautorisert revisor

På vegne av: RSM Norge AS

Serienummer: no_bankid:9578-5995-4-96888

IP: 77.18.xxx.xxx

2024-07-08 10:14:07 UTC



Penneo Dokumentnøkkel: Y8PEI-G7075-EAZZW-LHUWF-ZNUZE-QUMAJ

Dokumentet er signert digitalt, med **Penneo.com**. Alle digitale signatur-data i dokumentet er sikret og validert av den datamaskin-utregnede hash-verdien av det opprinnelige dokument. Dokumentet er låst og tids-stemplet med et sertifikat fra en betrodd tredjepart. All kryptografisk bevis er integrert i denne PDF, for fremtidig validering (hvis nødvendig).

Hvordan bekrefter at dette dokumentet er originalen?

Dokumentet er beskyttet av ett Adobe CDS sertifikat. Når du åpner dokumentet i

Adobe Reader, skal du kunne se at dokumentet er sertifisert av **Penneo e-signature service <penneo@penneo.com>**. Dette garanterer at innholdet i dokumentet ikke har blitt endret.

Det er lett å kontrollere de kryptografiske beviser som er lokalisert inne i dokumentet, med Penneo validator - <https://penneo.com/validator>



OSM Maritime Group AS

Årsberetning 2023

Virksomhet og lokalisering

Selskapet er et administrasjonsselskap og leverer tjenester innen management av skip, byggetilsyn og ingeniørarbeid. Selskapets forretningskontor er i Arendal.

Risiko og andre usikkerhetsfaktorer

Selskapet er en del av et større konsern og leverer i hovedsak interne tjenester til andre selskap i konsernet. Selskapet er i hovedsak eksponert for de samme risiko som konsernet for øvrig i hovedsak valutarisiko, kredittisiko, markedsrisiko og likviditetsrisiko. Konsernet benytter blant annet sikringsinstrumenter for å begrense den finansielle risikoen som foreligger knyttet til valutarisiko og har per utgangen av 2023 sikret deler av valuta eksponeringen for 2024.

Fortsatt drift

Selskapet fokuserer kontinuerlig på å styrke likviditeten og fortløpende ta grep for å ivareta en positiv finansiell situasjon. Selskapet har langsiktige avtaler som sikrer fremtidig inntjening og årsregnskapet er således satt opp under forutsetning av fortsatt drift. Det bekreftes herved at forutsetningen for fortsatt drift er til stede.

Arbeidsmiljø og likestilling

Arbeidsmiljøet blir ansett som godt. Sykefraværet i selskapet var på totalt 1 529 antall dager i 2023, noe som utgjorde 3,23 % av total arbeidstid. Styret vil fortsette arbeidet med å redusere antall sykedager. Det har ikke blitt rapportert om skader eller ulykker på arbeidsplassen som har resultert i store materielle- eller personskader.

Selskapet arbeider aktivt, målrettet og planmessig for likestilling innenfor virksomheten. Ved rekruttering, både internt og eksternt blir personlige kvalifikasjoner prioritert fremfor kjønn. Selskapet er opptatt av å fremme likestilling og kvinner blir tilbudt samme mulighet for ansettelse og karriere som menn. Selskapet hadde ved årets utgang 146 ansatte, hvorav 47 er kvinner tilsvarende 32 %. Gjennomsnittslønn for kvinner og menn i heltidsstillinger utgjorde i 2023 NOK 995 083. Lønnskartlegging viser at likt arbeid gir lik lønn uavhengig av kjønn. Det er flere menn i ledende og uavhengige stillinger noe som gjør at snittlønn for menn ligger høyere enn for kvinner. Selskapet har totalt 5 ansatte på deltid, hvorav 5 kvinner. Deltidsarbeid er etter den ansattes eget ønske. Selskapet benytter midlertidig ansettelse for å håndtere svingninger i arbeidsbelastning gjennom året. I 2023 var det i snitt 4 midlertidig ansatte (2,43 årsverk) hvorav 1 kvinne (1 årsverk).

Styreansvarsforsikring

Selskapet er del av konsernets styreansvarsforsikring gjeldende for styre og direktører. Forsikringen har en begrensning på USD 5 millioner pr krav.

Tiltak for å hindre diskriminering mv.

Diskrimineringslovens formål er å fremme likestilling, sikre like muligheter og rettigheter å hindre diskriminering på grunn av etnisitet, nasjonal opprinnelse, avstamning, hudfarge, språk, religion og livssyn. Det arbeides aktivt, målrettet og planmessig for å fremme lovens formål innenfor virksomheten. Aktivitetene omfatter blant annet rekruttering, lønns- og arbeidsvilkår, forfremmelse, utviklingsmuligheter og beskyttelse mot trakassering.

Åpenhet

Stortinget vedtok i juni 2021 åpenhetsloven med formål å fremme selskapers respekt for grunnleggende menneskerettigheter og anstendige arbeidsforhold i forbindelse med produksjon av varer og tjenester, og for å sikre allmennheten tilgang til informasjon om hvordan selskaper håndterer negative konsekvenser for grunnleggende menneskerettigheter og anstendige arbeidsforhold. Loven gjelder for store foretak hjemmehørende i Norge som tilbyr varer og tjenester i eller utenfor Norge. Loven trådte i kraft 1. juli 2022. Selskapets rapport er tilgjengelig på hjemmesiden.



OSM Maritime Group AS

Årsberetning 2023

Påvirkning av ytre miljø

Selskapets virksomhet er ikke regulert av konsesjoner eller pålegg. Selskapet forurensrer ikke det ytre miljø.

Rettsvisende oversikt over utsikter og resultat

Selskapet har et driftsresultat på NOK 13,4 mill mot NOK 7,5 mill i 2022. Netto finansresultat er negativt med NOK -8,5 mill mot 3,1 mill i 2022. Periodens resultat viser et overskudd før skatt på NOK 4,9 mill mot et overskudd før skatt på NOK 10,6 i 2022.

Selskapet har opparbeidet seg en egenkapitalandel på 1,9% pr 31.12.2023. Selskapet har en negativ operasjonell kontantstrøm på NOK 40,6 mill som må ses i sammenheng med endring i trekk på konsernkonto presentert under finansieringsaktiviteter med NOK 68,8 mill. Selskapet har ingen pågående forskning og utviklingsaktiviteter og begrenset med andre investeringer som påvirker kontantstrømmen i selskapet. Selskapet har stabilt med likvide midler og har tilstrekkelig likviditet til å betjene løpende forpliktelser etter som de forfaller. Selskapet kan trekke på konsernets cash pool ordning skulle det være behov for kortsiktig likviditet.

Styret mener at årsregnskapet gir et rettsvisende bilde av selskapets eiendeler og gjeld, finansielle stilling og resultat.


Redegjørelse for årsregnskapet og resultatdisponering


Etter styrets oppfatning gir fremlagt resultatregnskap og balanse med noter uttrykk for virksomhetens resultat for 2023 og økonomiske stilling ved årsskiftet.


Selskapet har for 2023 hatt et overskudd på NOK 3 719 392 som foreslås disponert som følger:

Avsatt konsernbidrag	NOK	2 528 904
Overført annen egenkapital	NOK	1 190 488
Sum disponert	NOK	3 719 392

Arendal, 30. juni 2024


Morten Andre Amundsen
Styreleder


Jon Are Gjømmedal
Daglig leder/Styremedlem


Øyvind Haddeland
Styremedlem



OSM Maritime Group AS

Resultatregnskap

Driftsinntekter og driftskostnader	Note	2023	2022
Annen driftsinntekt	1, 2	379 382 373	238 847 864
Sum driftsinntekter		379 382 373	238 847 864
Lønnskostnad	3	209 654 385	134 821 724
Avskrivning på varige driftsmidler	4, 5	3 235 631	1 262 251
Annen driftskostnad	2, 3, 6	153 079 947	95 260 703
Sum driftskostnader		365 969 963	231 344 677
Driftsresultat		13 412 409	7 503 186
Finansinntekter og finanskostnader			
Annen renteinntekt		3 088 508	121 423
Annen finansinntekt	7	2 481 773	3 157 511
Rentekostnad til foretak i samme konsern	2	269 362	146 670
Annen rentekostnad		13 806 838	29 144
Resultat av finansposter		-8 505 920	3 103 120
Resultat før skattekostnad		4 906 490	10 606 306
Skattekostnad	8	1 187 098	2 397 223
Årsresultat		3 719 392	8 209 083
Overføringer			
Avsatt konsernbidrag		2 528 904	8 746 206
Avsatt til annen egenkapital		1 190 488	-537 123
Sum overføringer	9	3 719 392	8 209 083



OSM Maritime Group AS

Balanse

Eiendeler	Note	2023	2022
Anleggsmidler			
Immaterielle eiendeler			
Andre immaterielle eiendeler	5	8 286 355	5 286 989
Utsatt skattefordel	8	613 517	240 406
Sum immaterielle eiendeler		8 899 872	5 527 395
Varige driftsmidler			
Tomter, bygninger o.a. fast eiendom	4	1 900 000	1 900 000
Driftsløsøre, inventar o.a. utstyr	4	14 050 532	7 504 119
Sum varige driftsmidler		15 950 532	9 404 119
Finansielle anleggsmidler			
Investeringer i datterselskap	10	30 000	30 000
Investeringer i aksjer og andeler		25 000	25 000
Pensjonsmidler	11	9 432 192	0
Andre langsiktige fordringer	12	59 111	897 480
Sum finansielle anleggsmidler		9 546 303	952 480
Sum anleggsmidler		34 396 707	15 883 994
Omløpsmidler			
Fordringer			
Kundefordringer	13	173 333 174	113 597 271
Andre kortsiktige fordringer	13	8 685 613	8 644 136
Sum fordringer		182 018 787	122 241 406
Bankinnskudd, kontanter o.l.	14	9 319 356	5 361 845
Sum omløpsmidler		191 338 142	127 603 252
Sum eiendeler		225 734 850	143 487 245



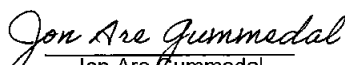
OSM Maritime Group AS


Balanse

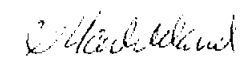
Egenkapital og gjeld	Note	2023	2022
Egenkapital			
Innskutt egenkapital			
Aksjekapital	9, 15	100 000	100 000
Annen innskutt egenkapital	9	842 239	842 239
Sum innskutt egenkapital		942 239	942 239
Annen egenkapital	9	3 398 461	2 207 973
Sum opptjent egenkapital		3 398 461	2 207 973
Sum egenkapital		4 340 700	3 150 213
Gjeld			
Pensjonsforpliktelser	11	11 109 217	0
Kortsiktig gjeld			
Gjeld til kredittinstitusjoner	14	109 076 453	40 236 272
Leverandørgjeld	13	47 154 492	54 391 419
Betalbar skatt	8	846 929	0
Skyldig offentlige avgifter		17 732 631	10 554 781
Annen kortsiktig gjeld	13	35 474 427	35 154 561
Sum kortsiktig gjeld		210 284 932	140 337 033
Sum gjeld		221 394 149	140 337 033
Sum egenkapital og gjeld		225 734 850	143 487 245

Arendal, 30.06.2024

Styret i OSM Maritime Group AS


Jon Are Gummedal
styremedlem/daglig leder


Morten Andre Amundsen
styreleder


Øyvind Haddeland
styremedlem



OSM Maritime Group AS Kontantstrømoppstilling

	2023	2022
Kontantstrømmer fra operasjonelle aktiviteter		
Ordinært resultat før skattekostnad	4 906 490	10 606 306
Periodens betalte skatt	0	0
Avskrivning/nedskrivning	3 235 631	1 262 251
Endring varelager, kundefordringer og leverandørgjeld	-66 972 830	19 292 346
Endring i andre tidsavgrensningsposter	18 227 385	-51 998 752
Kontantstrøm fra operasjonelle aktiviteter	-40 603 324	-20 837 849
Kontantstrømmer fra investeringsaktiviteter		
Kjøp/salg av varige driftsmidler	-13 207 286	-10 194 636
Inn-/utbetaling lån til konsernselskap	0	0
Inn-/utbetaling ved salg/kjøp av andre investeringer	0	0
Kontantstrøm fra investeringsaktiviteter	-13 207 286	-10 194 636
Kontantstrømmer fra finansieringsaktiviteter		
Netto endring kortsiktig gjeld til kreditinst./kassekreditt	68 840 181	36 899 169
Nedbetaling lån	0	0
Inn-/utbetalinger av konsernbidrag og utbytte	-11 072 060	-5 874 660
Kontantstrøm fra finansieringsaktiviteter	57 768 121	31 024 509
Netto endring i kontanter	3 957 511	-7 976
Beholdning av kontanter pr. 01.01.	5 361 845	5 369 821
Beholdning av kontanter pr. 31.12.	9 319 356	5 361 845



OSM Maritime Group AS

Noter til regnskapet for 2023

Regnskapsprinsipper

Årsregnskapet er satt opp i samsvar med regnskapsloven og god regnskapsskikk.

Bruk av estimater

Utarbeidelse av regnskap i samsvar med regnskapsloven krever bruk av estimater. Videre krever anvendelse av selskapets regnskapsprinsipper at ledelsen må utøve skjønn. Områder som i stor grad inneholder slike skjønsmessige vurderinger, høy grad av kompleksitet, eller områder hvor forutsetninger og estimater er vesentlige for årsregnskapet, er beskrevet i notene.

Valuta

Transaksjoner i utenlandsk valuta omregnes til kursen på transaksjonstidspunktet. Pengeposter i utenlandsk valuta omregnes til norske kroner ved å benytte balansedagens kurs. Ikke-pengeposter som måles til historisk kurs uttrykt i utenlandsk valuta, omregnes til norske kroner ved å benytte valutakursen på transaksjonstidspunktet. Ikke-pengeposter som måles til virkelig verdi uttrykt i utenlandsk valuta, omregnes til valutakursen fastsatt på måletidspunktet. Valutakursendringer resultatføres løpende i regnskapsperioden under andre finansposter.

Salgsinntekter

Tjenester inntektsføres i takt med utførelsen.

Skatt

Skattekostnad består av betalbar skatt og endring i utsatt skatt. Utsatt skatt/skattefordel er beregnet på alle forskjeller mellom regnskapsmessig og skattemessig verdi på eiendeler og gjeld. Utsatt skatt er beregnet med 22% på grunnlag av de midlertidige forskjeller som eksisterer mellom regnskapsmessige og skattemessige verdier, samt skattemessig underskudd til fremføring ved utgangen av regnskapsåret. Netto utsatt skattefordel balanseføres i den grad det er sannsynlig at denne kan bli utnyttet. Betalbar skatt og utsatt skatt er regnskapsført direkte mot egenkapitalen i den grad skattepostene relaterer seg til poster ført direkte mot egenkapitalen.

Klassifisering og vurdering av balanseposter

Omløpsmidler og kortsiktig gjeld omfatter poster som forfaller til betaling innen ett år etter anskaffelsestidspunktet, samt poster som knytter seg til varekretsløpet. Øvrige poster er klassifisert som anleggsmidler/langsiktig gjeld. Omløpsmidler vurderes til laveste av anskaffelseskost og virkelig verdi. Kortsiktig gjeld balanseføres til nominelt beløp på opptakstidspunktet. Anleggsmidler vurderes til anskaffelseskost, fratrukket av- og nedskrivninger. Langsiktig gjeld balanseføres til nominelt beløp på etableringstidspunktet.

Forskning og utvikling

Utgifter til utvikling balanseføres i den grad det kan identifiseres en fremtidig økonomisk fordel knyttet til utvikling av en identifiserbar immateriell eiendel og utgiftene kan måles pålitelig. I motsatt fall kostnadsføres slike utgifter løpende. Balanseført utvikling avskrives lineært over økonomisk levetid. Utgifter til forskning kostnadsføres løpende.

Varige driftsmidler

Varige driftsmidler balanseføres og avskrives lineært over driftsmidlets forventede levetid. Vesentlige driftsmidler som består av betydelige komponenter med ulik levetid er dekomponert med ulik avskrivningstid for de ulike komponentene.

Direkte vedlikehold av driftsmidler kostnadsføres løpende under driftskostnader, mens påkostninger eller forbedringer tillegges driftsmidlets kostpris og avskrives i takt med driftsmidlet. Dersom gjenvinnbart beløp av driftsmiddelet er lavere enn balanseført verdi foretas nedskrivning til gjenvinnbart beløp. Gjenvinnbart beløp er det høyeste av netto salgsverdi og verdi i bruk. Verdi i bruk er nåverdien av de fremtidige kontantstrømmene som eiendelen forventes å generere.

Leide (leasede) driftsmidler balanseføres som driftsmidler hvis leiekontrakten anses som finansiell.



OSM Maritime Group AS

Noter til regnskapet for 2023

Investeringer i datterselskap/tilknyttet selskap

Datterselskapet og tilknyttede selskaper vurderes etter kostmetoden i selskapsregnskapet. Investeringen er vurdert til anskaffelseskost for aksjene med mindre nedskrivning har vært nødvendig. Det er foretatt nedskrivning til virkelig verdi når verdifall skyldes årsaker som ikke kan antas å være forbigående og det må anses nødvendig etter god regnskapsskikk. Nedskrivninger er reversert når grunnlaget for nedskrivning ikke lenger er til stede. Utbytte, konsernbidrag og andre utdelinger fra datterselskap er inntektsført samme år som det er avsatt i givers regnskap. Overstiger utbyttet / konsernbidraget andel av opptjent resultat etter anskaffelsestidspunktet, representerer den overskytende del tilbakebetaling av investert kapital, og utdelingene er fratrukket investeringens verdi i balansen til morselskapet.

Fordringer

Kundefordringer og andre fordringer er oppført i balansen til pålydende etter fradrag for avsetning til forventet tap. Avsetning til tap gjøres på grunnlag av individuelle vurderinger av de enkelte fordringene. I tillegg gjøres det for øvrige kundefordringer en uspesifisert avsetning for å dekke antatt tap på krav.

Gjeld

Gjeld, med unntak for enkelte avsetninger for forpliktelser, balanseføres til nominelt gjeldsbeløp.

Kontantstrømoppstilling

Kontantstrømoppstillingen utarbeides etter den indirekte metoden. Kontanter og kontantekvivalenter omfatter kontanter, bankinnskudd og andre kortsiktige, likvide plasseringer som umiddelbart og med uvesentlig kursrisiko kan konverteres til kjente kontantbeløp og med gjenværende løpetid mindre enn tre måneder fra anskaffelsesdato.



OSM Maritime Group AS

Noter til regnskapet for 2023

Note1: Driftsinntekter

Selskapet opererer innenfor et virksomhetsområde som består i å yte management- og administrasjonstjenester til selskaper innenfor samme konsern. Inntektene opptjenes globalt. Det er ikke vesentlig forskjell i risiko og avkastning mellom de forskjellige geografiske markedene.

Note 2: Transaksjoner med nærstående parter

Ytelser til ledende ansatte er omtalt i note 3, og mellomværende med konsernselskaper er omtalt i note 13.

Selskapets transaksjoner med nærstående parter:	2023	2022
Salg av varer og tjenester	348 857 391	227 556 426
Kjøp av varer og tjenester	28 968 286	17 821 893
Renter og annen finansinntekt	0	0
Renter og annen finanskostnad	269 362	146 670

Note 3: Lønnskostnader, antall ansatte, godtgjørelser, lån til ansatte mm.

Lønnskostnader	2023	2022
Lønninger	163 461 053	106 063 388
Arbeidsgiveravgift	28 035 429	16 201 888
Pensjonskostnader	13 611 728	8 020 270
Andre ytelser	4 546 175	4 536 177
Sum	209 654 385	134 821 724

Selskapet har sysselsatt 151 årsverk i 2023 mot 115 årsverk i 2022.

Selskapet er pliktig til å ha tjenstepensjonsordning etter lov om obligatorisk tjenstepensjon.

Selskapet har pensjonsordning som tilfredsstiller lovens krav.

Ytelser til ledende personer

Godtgjørelse til daglig leder utgjør NOK 1 852 722. Herav utgjør andre ytelser NOK 28 631.

Nåværende daglig leder startet i stillingen 15.02.2023.

Styreleder og daglig leder har bonusavtaler som utløses etter visse kriterier.

De har også avtaler om godtgjørelse ved opphør av arbeidsforholdet/vervet.

Det er ikke gitt lån/sikkerhetsstillelse til daglig leder, styrets leder eller andre nærstående parter.

Det er ikke utbetalt styrehonorar i perioden.

Enkelte ansatte har en egen bonusavtale.

Kostnadsført godtgjørelse til revisor	2023	2022
Lovpålagt revisjon	435 300	338 600
Skattemessig bistand	21 750	10 900
Annen bistand	72 075	88 858
Sum godtgjørelse til revisor	529 125	438 358

Beløpene er eksklusive merverdiavgift.



OSM Maritime Group AS

Noter til regnskapet for 2023

Note 4: Varige driftsmidler

Varige driftsmidler	Inventar	Software	Bygninger	Sum
Anskaffelseskost 01.01.	1 717 815	13 750 241	1 900 000	17 368 056
Tilgang	129 973	7 313 269	0	7 443 242
Avgang	0	0	0	0
Anskaffelseskost 31.12.	1 847 788	21 063 510	1 900 000	24 811 298
Akkumulerte avskrivninger 31.12.	1 504 249	7 356 515	0	8 860 764
Balanseført verdi 31.12.	343 539	13 706 995	1 900 000	15 950 532
Årets avskrivninger	101 926	896 501	0	998 428
Forventet økonomisk levetid	5 år	3 - 5 år		
Avskrivningsplan	Lineær	Lineær	Ingen	

Bygning er en firmahytte i Vrådal.

Note 5: Immaterielle eiendeler

	Immat. eiendel	Sum
Anskaffelseskost 01.01.	8 969 782	8 969 782
Tilgang	5 764 044	5 764 044
Avgang	0	0
Anskaffelseskost 31.12.	14 733 826	14 733 826
Akkumulerte avskrivninger 31.12.	6 447 471	6 447 471
Balanseført verdi 31.12.	8 286 355	8 286 355
Årets avskrivninger	2 237 205	2 237 205
Forventet økonomisk levetid	3 år	
Avskrivningsplan	Lineær	

Immaterielle eiendeler knytter seg til utvikling av IT- og styringssystemer



OSM Maritime Group AS

Noter til regnskapet for 2023

Note 6: Leie og leasingavtaler

Leiekontrakter

Selskapet har en langsiktig leieavtale i forbindelse med leie av kontorlokaler.

Årlig leie utgjør NOK 6 250 000.

Leasingavtaler

Selskapet har leasingkontrakter knyttet til inventar/maskiner. Leasingperiodens varighet er 3 - 5 år.

Kostnader knyttet til disse avtalene utgjør for 2023 NOK 375 626 mot NOK 57 428 for 2022.

I tillegg har selskapet kortsiktige avtaler i forbindelse med leie av parkeringsplasser og leiligheter, totalt NOK 1 503 448 for 2023 mot NOK 1 702 876 for 2022.

Note 7: Spesifikasjon av finansinntekter og finanskostnader

Finansinntekter	2023	2022
Valutagevinst	31 119 751	58 475 532
Valutatap	28 637 978	55 318 021
Sum finansinntekter	2 481 773	3 157 511



OSM Maritime Group AS

Noter til regnskapet for 2023

Note 8: Skatt

Årets skattekostnad fordeler seg på:	2023	2022
Betalbar skatt	846 929	2 325 853
Endring i utsatt skatt	-373 111	71 370
Skatteeffekt mottatt konsernbidrag	713 281	0
Sum skattekostnad	1 187 099	2 397 223

Beregning av årets skattegrunnlag:	2023	2022
Resultat før skattekostnad	4 906 491	10 606 306
Permanente forskjeller	489 414	290 160
Endring i midlertidige forskjeller	1 695 957	-324 407
Mottatt konsernbidrag	0	0
Benyttet fremførbart underskudd	0	0
Årets skattegrunnlag	7 091 862	10 572 059

Betalbar skattekostnad	1 560 210	2 325 852
Skattevirkning av konsernbidrag	-713 281	-2 325 852
Betalbar skatt i balansen	846 929	0

Beregning av utsatt skatt/utsatt skattefordel:	2023	2022
--	------	------

Midlertidige forskjeller	2023	2022
Anleggsmidler	-983 705	-964 772
Kundefordringer	-127 989	-127 989
Avsetning for forpliktelser	-1 677 025	0
Fremførbart underskudd	0	0
Grunnlag for beregning av utsatt skatt/skattefordel	-2 788 719	-1 092 761

Balanseført utsatt skattefordel	-613 517	-240 408
--	-----------------	-----------------

Utsatt skattefordel er balanseført på grunnlag av forventet fremtidig skattepliktig inntekt.

Avstemming mellom faktisk og nominell skattesats:

Resultat før skattekostnad	4 906 491	10 606 306
22% skatt av resultat før skatt	1 079 428	2 333 387
Skatt av permanente forskjeller	107 671	63 835
Endring i utsatt skatt/skattefordel som følge av endret skattesats	0	0
Beregnet skattekostnad	1 187 098	2 397 223
Faktisk skattesats	24 %	23 %



OSM Maritime Group AS

Noter til regnskapet for 2023

Note 9: Egenkapital

Årets endring i egenkapital	Aksjekapital	Annen innskutt EK	Annen egenkapital	Sum
Egenkapital 01.01.	100 000	842 239	2 207 973	3 150 213
Årets resultat	0	0	3 719 392	3 719 392
Avgitt konsernbidrag	0	0	-2 528 904	-2 528 904
Egenkapital 31.12.	100 000	842 239	3 398 461	4 340 700

Note 10: Investering i datterselskap

Investeringene i datterselskap, tilknyttet selskap og felleskontrollert virksomhet regnskapsføres etter kostmetoden.

Datterselskap	Forretnings-kontor	Eier-/stemme-andel	Egenkap. siste år (100 %)	Resultat siste år (100 %)	Balanseført verdi
OSM AS	Arendal	100 %	-51 596	-22 043	30 000
Balanseført verdi 31.12.					30 000

Note 11: Pensjonsmidler

OSM Maritime Group har to usikrede driftspensjonsordninger, en kompensasjonsordning og en for ansatte med lønn over 12G.

OSM Maritime Group innbetaler et avtalt månedlig tilskudd til driftspensjonsordningen for hvert medlem. Tilskuddet plasseres i verdipapirfond i Storebrand Asset Management AS der medlemmene har investeringsvalg. Medlemmene har all investeringsrisiko.

All avkastning tilføres pensjonskapitalen netto etter fradrag for forvaltningskostnader. OSM Maritime Group eier pensjonskapitalen i verdipapirfondene, som føres som en eiendel i balansen. Tilsvarende fører OSM Maritime Group pensjonsforpliktelsen som gjeld.

Supplerende innskuddsbasert driftspensjon (plassert i Storebrand Asset Management AS)

OSM Maritime Group har plassert midler tilsvarende kr 8 253 678 for å dekke fremtidig pensjonsforpliktelse for driftspensjonsordningene. Ikke utbetalt pensjonsforpliktelse utgjør pr 31.12.2023 kr 9 750 703 (inklusive arbeidsgiveravgift).

Differanse på kr 1 497 025 mellom pensjonsmidlene og pensjonsforpliktelsen består av avsetning til arbeidsgiveravgift på forpliktelse til kr 1 204 951 og kr 292 074 i differanse mellom pensjonsforpliktelse og faktiske midler. Differanse mellom faktiske midler og pensjonsforpliktelse kan skyldes utestående innbetalinger, eller differanse i avkastning grunnet avvik i innbetalingstidspunkt.

Innskuddsbasert driftspensjon for lønn over 12G (plassert i Storebrand Asset Management AS)

OSM Maritime Group har plassert midler tilsvarende kr 1 177 514 for å dekke fremtidig pensjonsforpliktelse for driftspensjonsordningene. Ikke utbetalt pensjonsforpliktelse utgjør pr 31.12.2023 kr 1 358 514 (inklusive arbeidsgiveravgift). Differanse på kr 181 001 mellom pensjonsmidlene og pensjonsforpliktelsen består av avsetning til arbeidsgiveravgift på forpliktelse til kr 167 879 og kr 13 121 i differanse mellom pensjonsforpliktelse og faktiske midler. Differanse mellom faktiske midler og pensjonsforpliktelse kan skyldes utestående innbetalinger, eller differanse i avkastning grunnet avvik i innbetalingstidspunkt.



OSM Maritime Group AS

Noter til regnskapet for 2023

Note 12: Fordringer og gjeld

Fordringer med forfall senere enn ett år	2023	2022
Andre langsiktige fordringer	59 111	897 480
Sum	59 111	897 480

Selskapet har ikke langsiktig gjeld som forfaller senere enn 5 år.

Note 13: Mellomværende med selskap i samme konsern m.v.

	2023	2022
Kundefordringer	169 983 081	110 418 761
Andre fordringer	0	0
Leverandørgjeld	38 442 140	47 295 379
Annen kortsiktig gjeld	7 557 709	14 224 517

Langsiktige lån i konsernforhold blir renteberegnet, kortsiktige mellomregninger i konsern blir ikke renteberegnet.

Note 14: Bundne bankinnskudd, trekkrettigheter

Bundne bankinnskudd	2023	2022
Skattetrekksmidler	8 906 220	5 272 408

Trekkrettigheter

Selskapet er en del av en konsernkonto struktur. Selskapet kan under visse forutsetninger trekke på den totale innstående saldo for de deltakende selskaper, men det foreligger ingen øvrige kredittrammer.

Note 15: Aksjekapital og aksjonærinformasjon

Selskapet har 100 000 aksjer hver pålydende NOK 1, samlet aksjekapital utgjør NOK 100 000. Selskapet har kun en aksjeklasse og hver aksje har en stemme.

Selskapet er et heleid datterselskap av OSM Offshore Ltd. Selskapet inngår i konsernregnskapet til OSM Thome Limited. Konsernregnskapet er tilgjengelig ved deres kontor i Limassol på Kypros.



OSM Maritime Group AS

Resultatregnskap

Driftsinntekter og driftskostnader	Note	2023	2022
Annen driftsinntekt	1, 2	379 382 373	238 847 864
Sum driftsinntekter		379 382 373	238 847 864
Lønnskostnad	3	209 654 385	134 821 724
Avskrivning på varige driftsmidler	4, 5	3 235 631	1 262 251
Annen driftskostnad	2, 3, 6	153 079 947	95 260 703
Sum driftskostnader		365 969 963	231 344 677
Driftsresultat		13 412 409	7 503 186
Finansinntekter og finanskostnader			
Annen renteinntekt		3 088 508	121 423
Annen finansinntekt	7	2 481 773	3 157 511
Rentekostnad til foretak i samme konsern	2	269 362	146 670
Annen rentekostnad		13 806 838	29 144
Resultat av finansposter		-8 505 920	3 103 120
Resultat før skattekostnad		4 906 490	10 606 306
Skattekostnad	8	1 187 098	2 397 223
Årsresultat		3 719 392	8 209 083
Overføringer			
Avsatt konsernbidrag		2 528 904	8 746 206
Avsatt til annen egenkapital		1 190 488	-537 123
Sum overføringer	9	3 719 392	8 209 083



OSM Maritime Group AS

Balanse

Eiendeler	Note	2023	2022
Anleggsmidler			
Immaterielle eiendeler			
Andre immaterielle eiendeler	5	8 286 355	5 286 989
Utsatt skattefordel	8	613 517	240 406
Sum immaterielle eiendeler		8 899 872	5 527 395
Varige driftsmidler			
Tomter, bygninger o.a. fast eiendom	4	1 900 000	1 900 000
Driftsløsøre, inventar o.a. utstyr	4	14 050 532	7 504 119
Sum varige driftsmidler		15 950 532	9 404 119
Finansielle anleggsmidler			
Investeringer i datterselskap	10	30 000	30 000
Investeringer i aksjer og andeler		25 000	25 000
Pensjonsmidler	11	9 432 192	0
Andre langsiktige fordringer	12	59 111	897 480
Sum finansielle anleggsmidler		9 546 303	952 480
Sum anleggsmidler		34 396 707	15 883 994
Omløpsmidler			
Fordringer			
Kundefordringer	13	173 333 174	113 597 271
Andre kortsiktige fordringer	13	8 685 613	8 644 136
Sum fordringer		182 018 787	122 241 406
Bankinnskudd, kontanter o.l.	14	9 319 356	5 361 845
Sum omløpsmidler		191 338 142	127 603 252
Sum eiendeler		225 734 850	143 487 245



OSM Maritime Group AS

Balanse

Egenkapital og gjeld	Note	2023	2022
Egenkapital			
Innskutt egenkapital			
Aksjekapital	9, 15	100 000	100 000
Annen innskutt egenkapital	9	842 239	842 239
Sum innskutt egenkapital		942 239	942 239
Annen egenkapital	9	3 398 461	2 207 973
Sum opptjent egenkapital		3 398 461	2 207 973
Sum egenkapital		4 340 700	3 150 213
Gjeld			
Pensjonsforpliktelser	11	11 109 217	0
Kortsiktig gjeld			
Gjeld til kredittinstitusjoner	14	109 076 453	40 236 272
Leverandørgjeld	13	47 154 492	54 391 419
Betalbar skatt	8	846 929	0
Skyldig offentlige avgifter		17 732 631	10 554 781
Annen kortsiktig gjeld	13	35 474 427	35 154 561
Sum kortsiktig gjeld		210 284 932	140 337 033
Sum gjeld		221 394 149	140 337 033
Sum egenkapital og gjeld		225 734 850	143 487 245

Arendal, 30.06.2024
Styret i OSM Maritime Group AS

Jon Are Gummedal
styremedlem/daglig leder

Morten Andre Amundsen
styreleder

Øyvind Haddeland
styremedlem