



ÅRSREGNSKAPET FOR REGNSKAPSÅRET 2020 - GENERELL INFORMASJON

Enheten

Organisasjonsnummer: 988 201 022
Organisasjonsform: Aksjeselskap
Foretaksnavn: A-TRI AS
Forretningsadresse: Vestsidevegen 621
2634 FÅVANG

Regnskapsår

Årsregnskapets periode: 01.01.2020 - 31.12.2020

Konsern

Morselskap i konsern: Nei

Regnskapsregler

Regler for små foretak benyttet: Ja
Benyttet ved utarbeidelsen av årsregnskapet til selskapet: Regnskapslovens alminnelige regler

Årsregnskapet fastsatt av kompetent organ

Bekreftet av representant for selskapet: Rune Smidesang
Dato for fastsettelse av årsregnskapet: 18.02.2021

Grunnlag for avgivelse

År 2020: Årsregnskapet er elektronisk innlevert
År 2019: Tall er hentet fra elektronisk innlevert årsregnskap fra 2020

Det er ikke krav til at årsregnskapet m.v. som sendes til Regnskapsregisteret er undertegnet. Kontrollen på at dette er utført ligger hos revisor/enhetens øverste organ. Sikkerheten ivaretas ved at innsender har rolle/rettighet for innsending av årsregnskapet via Altinn, og ved at det bekreftes at årsregnskapet er fastsatt av kompetent organ.

Brønnøysundregistrene, 06.05.2022



Resultatregnskap

Beløp i: NOK	Note	2020	2019
RESULTATREGNSKAP			
Inntekter			
Salgsinntekt		513 165	
Annen driftsinntekt		407 913	383 904
Sum inntekter		921 078	383 904
Kostnader			
Varekostnad		114 545	
Lønnskostnad	1	260 522	345 155
Avskrivning på driftsmidler og immaterielle eiendeler	5	55 000	55 000
Annen driftskostnad	2	233 364	249 064
Sum kostnader		663 431	649 219
Driftsresultat		257 647	-265 315
Finansinntekter og finanskostnader			
Annen renteinntekt		2 434	7 196
Sum finansinntekter		2 434	7 196
Annen rentekostnad		74 596	56 297
Sum finanskostnader		74 596	56 297
Netto finans		-72 162	-49 101
Ordinært resultat før skattekostnad		185 485	-314 416
Ordinært resultat etter skattekostnad		185 485	-314 416
Årsresultat		185 485	-314 416
Overføringer og disponeringer			
Annen egenkapital		185 484	-314 417
Sum overføringer og disponeringer		185 484	-314 417



Balanse

Beløp i: NOK	Note	2020	2019
BALANSE - EIENDELER			
Anleggsmidler			
Immaterielle eiendeler			
Varige driftsmidler			
Driftsløsøre, inventar, verktøy, kontormaskiner, ol.	5	220 000	275 000
Sum varige driftsmidler		220 000	275 000
Sum anleggsmidler		220 000	275 000
Omløpsmidler			
Varer			
Varer	6	8 668 736	7 954 767
Sum varer		8 668 736	7 954 767
Fordringer			
Andre fordringer		161 000	
Sum fordringer		161 000	
Bankinnskudd, kontanter og lignende			
Bankinnskudd, kontanter og lignende	7	1 698 448	587 319
Sum bankinnskudd, kontanter og lignende		1 698 448	587 319
Sum omløpsmidler		10 528 184	8 542 086
SUM EIENDELER		10 748 184	8 817 086
BALANSE - EGENKAPITAL OG GJELD			
Egenkapital			
Innskutt egenkapital			
Aksjekapital (7 496 aksjer à kr 100,00)	8	749 600	749 600
Sum innskutt egenkapital		749 600	749 600
Opptjent egenkapital			



Balanse

Beløp i: NOK	Note	2020	2019
Annen egenkapital		6 871 657	6 686 173
Sum opptjent egenkapital		6 871 657	6 686 173
Sum egenkapital		7 621 257	7 435 773
Gjeld			
Langsiktig gjeld			
Annen langsiktig gjeld			
Gjeld til kredittinstitusjoner	9	3 000 000	1 269 210
Sum annen langsiktig gjeld		3 000 000	1 269 210
Sum langsiktig gjeld		3 000 000	1 269 210
Kortsiktig gjeld			
Leverandørgjeld		1 766	1 615
Skyldige offentlige avgifter		20 225	23 384
Annen kortsiktig gjeld		104 936	87 103
Sum kortsiktig gjeld		126 927	112 102
Sum gjeld		3 126 927	1 381 312
SUM EGENKAPITAL OG GJELD		10 748 184	8 817 085



Brønnøysundregistrene

ÅRSREGNSKAP FOR REGNSKAPSÅRET 2020 - GENERELL INFORMASJON

Journalnummer: 2021 198671

Enheten

Organisasjonsnummer: 988 201 022
Organisasjonsform: Aksjeselskap
Foretaksnavn: A-TRI AS
Forretningsadresse: Vestsidevegen 621
2634 FÅVANG

Regnskapsår

Årsregnskapets periode: 01.01.2020 - 31.12.2020

Konsern

Morselskap i konsern: Nei

Regnskapsregler

Regler for små foretak benyttet: Ja
Benyttet ved utarbeidelsen av
årsregnskapet til selskapet: Regnskapslovens alminnelige regler

Årsregnskapet fastsatt av kompetent organ

Bekreftet av representant for selskapet: Rune Smidesang
Dato for fastsettelse av årsregnskapet: 18.02.2021

Revisjon

Selskapet har besluttet at årsregnskapet
ikke skal revideres: Ja
Årsregnskapet er utarbeidet av ekstern
autorisert regnskapsfører: Ja
Ekstern autorisert regnskapsfører har i
løpet av regnskapsåret bistått ved den
løpende regnskapsføringen eller utført
andre tjenester for selskapet enn å
utarbeide årsregnskapet: Ja

Grunnlag for avgivelse

År 2020: Årsregnskap er elektronisk innlevert.
År 2019: Tall er hentet fra elektronisk innlevert årsregnskap fra 2020.

Det er ikke krav til at årsregnskapet m.v. som sendes til Regnskapsregisteret er undertegnet. Kontrollen på at dette er utført ligger hos revisor/enhetens øverste organ. Sikkerheten ivaretas ved at innsender har rolle/rettighet for innsending av årsregnskapet via Altinn, og ved at det bekreftes at årsregnskapet er fastsatt av kompetent organ.

Brønnøysundregistrene, 14.04.2021

Brønnøysundregistrene
Postadresse: Postboks 900, 8910 Brønnøysund
Telefon: 75 00 75 00
E-post: firmapost@brreg.no Internett: www.brreg.no
Organisasjonsnummer: 974 760 673



Organisasjonsnr: 988 201 022
A-TRI AS

RESULTATREGNSKAP

Beløp i: NOK	Note	2020	2019
RESULTATREGNSKAP			
Inntekter			
Salgsinntekt		513 165	
Annen driftsinntekt		407 913	383 904
Sum inntekter		921 078	383 904
Kostnader			
Varekostnad		114 545	
Lønnskostnad	1	260 522	345 155
Avskrivning på driftsmidler og immaterielle eiendeler	5	55 000	55 000
Annen driftskostnad	2	233 364	249 064
Sum kostnader		663 431	649 219
Driftsresultat		257 647	-265 315
Finansinntekter og finanskostnader			
Annen renteinntekt		2 434	7 196
Sum finansinntekter		2 434	7 196
Annen rentekostnad		74 596	56 297
Sum finanskostnader		74 596	56 297
Netto finans		-72 162	-49 101
Ordinært resultat før skattekostnad		185 485	-314 416
Ordinært resultat etter skattekostnad		185 485	-314 416
Årsresultat		185 485	-314 416
Overføringer og disponeringer			
Annen egenkapital		185 484	-314 417
Sum overføringer og disponeringer		185 484	-314 417



Organisasjonsnr: 988 201 022
A-TRI AS

BALANSE

Beløp i: NOK **Note** **2020** **2019**

BALANSE - EIENDELER

Anleggsmidler

Immaterielle eiendeler

Varige driftsmidler

Driftsløsøre, inventar,
verktøy, kontormaskiner,
ol.

5 220 000 275 000

Sum varige driftsmidler

220 000 275 000

Sum anleggsmidler

220 000 275 000

Omløpsmidler

Varer

Varer

6 8 668 736 7 954 767

Sum varer

8 668 736 7 954 767

Fordringer

Andre fordringer

161 000

Sum fordringer

161 000

Bankinnskudd, kontanter og lignende

Bankinnskudd, kontanter
og lignende

7 1 698 448 587 319

Sum bankinnskudd,
kontanter og lignende

1 698 448 587 319

Sum omløpsmidler

10 528 184 8 542 086

SUM EIENDELER

10 748 184 8 817 086

BALANSE - EGENKAPITAL OG GJELD

Egenkapital

Innskutt egenkapital

Aksjekapital (7 496
aksjer à kr 100,00)

8 749 600 749 600

Sum innskutt egenkapital

749 600 749 600

Opptjent egenkapital

Annen egenkapital

6 871 657 6 686 173

Sum opptjent egenkapital

6 871 657 6 686 173

Sum egenkapital

7 621 257 7 435 773

Gjeld



Langsiktig gjeld		
Annen langsiktig gjeld		
Gjeld til		
kredittinstitusjoner	9	
	3 000 000	1 269 210
Sum annen langsiktig gjeld	3 000 000	1 269 210
Sum langsiktig gjeld	3 000 000	1 269 210
Kortsiktig gjeld		
Leverandørgjeld	1 766	1 615
Skyldige offentlige avgifter	20 225	23 384
Annen kortsiktig gjeld	104 936	87 103
Sum kortsiktig gjeld	126 927	112 102
Sum gjeld	3 126 927	1 381 312
SUM EGENKAPITAL OG GJELD	10 748 184	8 817 085



Organisasjonsnr: 988 201 022
A-TRI AS

NOTEOPPLYSNINGER - SELSKAP - alle poster oppgitt i hele tall

Note

Regnskapsprinsipper
Se filvedlegg.

Note

Antall aksjer og aksjeeiere

<u>Aksjeklasse</u>	<u>Ant. aksjer</u>	<u>Pålydende</u>	<u>Bokført verdi</u>
Ordinære aksjer	7496.00	100.00	749600.00
<u>Aksjeeiere - fritekst</u>	<u>Antall</u>	<u>Eierandel</u>	<u>Aksjeklasse</u>
Smidesang, Olav Rune	7496.00	100.00%	Ordinære aksjer
<u>Sum</u>	<u>Sum antall</u>	<u>Sum eierandel</u>	
	7496.00	100.00%	

Note

1

Lønn og ytelser

<u>Lønn</u>	<u>Årets</u>	<u>Fjorårets</u>
	226507.00	303050.00
<u>Arbeidsgiveravgift</u>	<u>Årets</u>	<u>Fjorårets</u>
	33274.00	41387.00
<u>Andre ytelser</u>	<u>Årets</u>	<u>Fjorårets</u>
	741.00	718.00
<u>Sum lønnskostnader</u>	<u>Årets</u>	<u>Fjorårets</u>
	260522.00	345155.00

Ytelser til daglig leder

<u>Ytelser</u>	<u>Lønn</u>	<u>Pensj.forpl.</u>	<u>Andre godtgj.</u>
	0.00		

Note

2

Ytelser til revisjon

Note



1

Antall årsverk i regnskapsåret

Virksomheten har hatt følgende antall årsverk:

1.00

Note

Lån og sikkerhetsstillelse til ledende personer og aksjeeiere

Er det gitt lån eller sikkerhetsstillelse til ledende personer: Nei



Årsregnskap for 2020

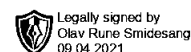
**A-TRI AS
2634 FÅVANG**

Innhold

Resultatregnskap

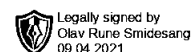
Balanse

Noter



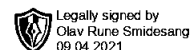
Resultatregnskap for 2020 A-TRI AS

	Note	2020	2019
Salgsinntekt		513 165	0
Annen driftsinntekt		407 913	383 904
Sum driftsinntekter		921 078	383 904
Varekostnad		(114 545)	0
Lønnskostnad	1	(260 522)	(345 155)
Avskrivning på driftsmidler og immaterielle eiendeler	5	(55 000)	(55 000)
Annen driftskostnad	2	(233 364)	(249 064)
Sum driftskostnader		(663 431)	(649 219)
Driftsresultat		257 647	(265 315)
Annen renteinntekt		2 434	7 196
Sum finansinntekter		2 434	7 196
Annen rentekostnad		(74 596)	(56 297)
Sum finanskostnader		(74 596)	(56 297)
Netto finans		(72 163)	(49 101)
Ordinært resultat før skattekostnad		185 484	(314 417)
Ordinært resultat		185 484	(314 417)
Årsresultat		185 484	(314 417)
Overføringer			
Annen egenkapital		185 484	(314 417)
Sum		185 484	(314 417)



Balanse pr. 31. desember 2020 A-TRIAS

	Note	2020	2019
EIENDELER			
Anleggsmidler			
Varige driftsmidler			
Driftsløsøre, inventar, verktøy, kontormaskiner, ol.	5	220 000	275 000
Sum varige driftsmidler		220 000	275 000
Sum anleggsmidler		220 000	275 000
Omløpsmidler			
Varer			
Varer	6	8 668 736	7 954 767
Sum varer		8 668 736	7 954 767
Fordringer			
Andre fordringer		161 000	0
Sum fordringer		161 000	0
Bankinnskudd, kontanter og lignende	7	1 698 448	587 319
Sum bankinnskudd, kontanter og lignende		1 698 448	587 319
Sum omløpsmidler		10 528 184	8 542 085
Sum eiendeler		10 748 184	8 817 085

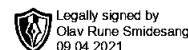


Balanse pr. 31. desember 2020 A-TRI AS

	Note	2020	2019
EGENKAPITAL OG GJELD			
Egenkapital			
Innskutt egenkapital			
Aksjekapital (7 496 aksjer à kr 100,00)	8	749 600	749 600
Sum innskutt egenkapital		749 600	749 600
Opptjent egenkapital			
Annen egenkapital		6 871 657	6 686 173
Sum opptjent egenkapital		6 871 657	6 686 173
Sum egenkapital		7 621 257	7 435 773
Gjeld			
Annen langsiktig gjeld			
Gjeld til kredittinstitusjoner	9	3 000 000	1 269 210
Sum annen langsiktig gjeld		3 000 000	1 269 210
Sum langsiktig gjeld		3 000 000	1 269 210
Kortsiktig gjeld			
Leverandørgjeld		1 766	1 615
Skyldige offentlige avgifter		20 225	23 384
Annen kortsiktig gjeld		104 936	87 103
Sum kortsiktig gjeld		126 927	112 102
Sum gjeld		3 126 927	1 381 312
Sum egenkapital og gjeld		10 748 184	8 817 085

Fåvang den 18.02.2021

Olav Rune Smidesang
Styrets leder / Daglig leder



Noter 2020 A-TRI AS

Regnskapsprinsipper

Årsregnskapet er satt opp i samsvar med regnskapsloven og god regnskapsskikk for små foretak.

Salgsinntekter

Inntektsføring ved salg av varer skjer på leveringstidspunktet. Tjenester inntektsføres etter hvert som de leveres.

Klassifisering og vurdering av balanseposter

Omløpsmidler og kortsiktig gjeld omfatter poster som knytter seg til varekretsløpet. For andre poster enn kundefordringer omfattes poster som forfaller til betaling innen ett år etter transaksjonsdagen. Anleggsmidler er eiendeler bestemt til varig eie og bruk. Langsiktig gjeld er gjeld som forfaller senere enn ett år etter transaksjonsdagen.

Omløpsmidler vurderes til laveste av anskaffelseskost og virkelig verdi. Kortsiktig gjeld balanseføres til nominelt beløp på etableringstidspunktet.

Anleggsmidler vurderes til anskaffelseskost. Varige anleggsmidler avskrives etter en fornuftig avskrivningsplan. Anleggsmidlene nedskrives til virkelig verdi ved verdifall som ikke forventes å være forbigående. Langsiktig gjeld med unntak av andre avsetninger balanseføres til nominelt beløp på etableringstidspunktet.

Fordringer

Kundefordringer og andre fordringer er oppført i balansen til pålydende etter fradrag for avsetning til forventet tap. Avsetning til tap gjøres på grunnlag av individuelle vurderinger av de enkelte fordringene. I tillegg gjøres det for øvrige kundefordringer en uspesifisert avsetning for å dekke antatt tap.

Varebeholdninger

Varelageret er vurdert til laveste av anskaffelseskost og virkelig verdi.

Varige driftsmidler

Varige driftsmidler balanseføres og avskrives over driftsmidlenes levetid dersom de har antatt levetid over 3 år og har en kostpris som overstiger kr 15.000. Direkte vedlikehold av driftsmidler kostnadsføres løpende under driftskostnader, mens påkostninger eller forbedringer tillegges driftsmidlets kostpris og avskrives i takt med driftsmidlet.

Skatt

Skattekostnaden i resultatregnskapet omfatter både periodens betalbare skatt og endring i utsatt skatt. Utsatt skatt er beregnet med 22% på grunnlag av de midlertidige forskjeller som eksisterer mellom regnskapsmessige og skattemessige verdier, samt skattemessig underskudd til fremføring ved utgangen av regnskapsåret. Skatteøkende og skattereduserende midlertidige forskjeller som reverserer eller kan reversere i samme periode er utlignet og skattevirkningen er beregnet på nettogrunnlaget.

Selskapet har ikke endret regnskapsprinsipp fra 2019 til 2020.

Note 1 - Lønnskostnader, ytelser til styret, OTP

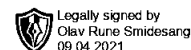
	2020	2019
Lønn	226 507	303 050
Arbeidsgiveravgift	33 274	41 387
Andre relaterte ytelser	741	718
Sum	260 522	345 155

Foretaket har sysselsatt 1 årsverk i regnskapsåret.

Det er ikke utbetalt noen godtgjørelse til daglig leder eller styret. Selskapet er ikke pliktig til å ha OTP.

Note 2 - Revisjon

Selskapet oppfyller kravene til fravalg revisor, og dette er valgt. Årsregnskapet er utarbeidet av autorisert regnskapsførerselskap.



Note 3 - Skatt

	2020	2019
Ordinært resultat før skattekostnad	185 484	(314 417)
+/- Årets endring i midlertidige forskjeller	54 448	2 180
- Fremførbart underskudd / korreksjonsinntekt	(239 932)	
Årets skattegrunnlag	0	(312 237)
Skattekostnad i resultatregnskapet	0	0
Betalbar skatt i balansen	0	0

Note 4 - Midl. forskjeller - Utsatt skatt/skattefordel

Utsatt skatt/utsatt skattefordel i balansen avsettes på grunnlag av forskjeller mellom regnskapsmessige og skattemessige verdier i henhold til norsk regnskapsstandard for skatt. Midlertidige skatteøkende og skattereduserende forskjeller som kan utlignes er nettoført.

Midlertidige forskjeller knyttet til:	01.01.2020	31.12.2020	Endring
Anleggsmidler	63 721	50 977	12 744
Omløpsmidler	(380 987)	(422 691)	41 704
Skattemessig fremførbart underskudd	(1 218 175)	(978 243)	(239 932)
Netto forskjeller	(1 535 441)	(1 349 957)	(185 484)
Skattereduserende forskjeller som ikke kan utlignes	1 535 441	1 349 957	185 484
Sum midlertidige forskjeller	0	0	0
Utsatt skattefordel 31.12.20. basert på 22%	0	0	0

Ut fra forsiktighetshensyn balanseføres ikke utsatt skattefordel på kr 296 991

Note 5 - Spesifikasjon av varige driftsmidler

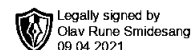
	Driftsløse inventar o.l
Anskaffelseskost 01.01.2020	411 124
Tilgang i året	0
Avgang i året	0
Anskaffelseskost 31.12.2020	411 124
Akk. av- og nedskr. 01.01.2020	(136 124)
Akkumulerte avskr. 31.12.2020	(191 124)
Balanseført verdi pr. 31.12.2020	220 000
Årets avskrivninger	(55 000)
Økonomisk levetid	7,5 år
Avskrivningsplan: Lineær	13,33 %

Note 6 - Varebeholdning

Varebeholdningen består av tomter, leiligheter og prosjekteringskostnader og er vurdert til det laveste av anskaffelseskost og virkelig verdi.

Note 7 - Bankinnskudd

I posten for bankinnskudd inngår egen konto for bundne skattetrekksmidler med kr 9 274. Skyldig skattetrekk er kr 9 273.



Note 8 - Aksjekapital og aksjonærer

Aksjeklasse	Antall aksjer	Pålydende	Bokført verdi
Ordinære aksjer	7 496	100,00	749 600,00
Sum	7 496		749 600,00

Aksjeeier	Antall aksjer	Eierandel	Aksjeklasse
Smidesang, Olav Rune (styrets leder og daglig leder)	7 496	100,00%	Ordinære aksjer
Totalt antall aksjer	7 496	100,00%	

Note 9 - Pantstillelser og garantier

Spesifikasjon	2020	2019
Gjeld til kredittinstitusjoner	3 000 000	1 269 210
Sum	3 000 000	1 269 210
Balanseført verdi av eiendeler pantsatt for egen gjeld	3 055 507	3 055 507
Sum	3 055 507	3 055 507

Av langsiktig gjeld på kr 3.000.000 forfaller kr 2.558.000 om mer enn 5 år.