



ÅRSREGNSKAPET FOR REGNSKAPSÅRET 2022 - GENERELL INFORMASJON

Enheten

Organisasjonsnummer:	980 111 741
Organisasjonsform:	Aksjeselskap
Foretaksnavn:	MENTOR MEDIER AS
Forretningsadresse:	Hausmanns gate 21 0182 OSLO

Regnskapsår

Årsregnskapets periode:	01.01.2022 - 31.12.2022
-------------------------	-------------------------

Konsern

Mørselskap i konsern:	Ja
Konsernregnskap lagt ved:	Ja

Regnskapsregler

Regler for små foretak benyttet:	Nei
Benyttet ved utarbeidelsen av årsregnskapet til selskapet:	Regnskapslovens alminnelige regler
Benyttet ved utarbeidelsen av årsregnskapet til konsernet:	Regnskapslovens alminnelige regler

Årsregnskapet fastsatt av kompetent organ

Bekreftet av representant for selskapet:	Ann-Helen Myhre
Dato for fastsettelse av årsregnskapet:	27.04.2023

Grunnlag for avgivelse

År 2022: Årsregnskapet er elektronisk innlevert
År 2021: Tall er hentet fra elektronisk innlevert årsregnskap fra 2022

Det er ikke krav til at årsregnskapet m.v. som sendes til Regnskapsregisteret er undertegnet. Kontrollen på at dette er utført ligger hos revisor/enhetens øverste organ. Sikkerheten ivaretas ved at innsender har rolle/rettighet for innsending av årsregnskapet via Altinn, og ved at det bekreftes at årsregnskapet er fastsatt av kompetent organ.

Brønnøysundregistrene, 30.06.2024



Resultatregnskap

Beløp i: NOK	Note	2022	2021
RESULTATREGNSKAP			
Inntekter			
Salgsinntekt		43 536 020	36 257 090
Annen driftsinntekt		8 339 136	8 041 271
Sum inntekter		51 875 156	44 298 361
Kostnader			
Varekostnad		2 774 274	1 272 518
Lønnskostnad	1	14 129 163	14 331 971
Avskrivning på driftsmidler		4 598 664	4 536 268
Annen driftskostnad		37 338 786	30 319 875
Sum kostnader		58 840 887	50 460 631
Driftsresultat		-6 965 731	-6 162 271
Finansinntekter og finanskostnader			
Inntekt på investering i datterselskap		6 782 960	12 054 385
Annen renteinntekt		1 126	36 788
Annen finansinntekt		768 685	1 745 127
Verdiøkning markedsbaserte omløpsmidler			2 333 636
Sum finansinntekter		7 552 771	16 169 935
Verdireduksjon markedsbaserte omløpsmidler		5 132 291	
Annen rentekostnad		1 849 331	3 095
Annen finanskostnad		186 948	91 290
Sum finanskostnader		7 168 570	94 386
Netto finans		384 202	16 075 550
Ordinært resultat før skattekostnad		-6 581 529	9 913 279
Skattekostnad		-428 811	264 022
Ordinært resultat etter skattekostnad		-6 152 718	9 649 257
Årsresultat		-6 152 718	9 649 257
Årsresultat etter minoritetsinteresser		-6 152 718	9 649 257



Resultatregnskap

Beløp i: NOK	Note	2022	2021
Totalresultat		-6 152 718	9 649 257
Overføringer og disponeringer			
Ordinært utbytte		2 174 312	3 261 468
Overført fra annen egenkapital		-8 327 030	6 387 789
Sum overføringer og disponeringer		-6 152 718	9 649 257



Balanse

Beløp i: NOK	Note	2022	2021
BALANSE - EIENDELER			
Anleggsmidler			
Immaterielle eiendeler			
Konsesjoner, patenter o.l.		6 420 302	10 902 949
Utsatt skattefordel		7 266	246 523
Sum immaterielle eiendeler		6 427 568	11 149 472
Varige driftsmidler			
Tomter, bygninger o.a. fast eiendom		70 913	156 008
Maskiner og anlegg		43 654	22 886
Inventar og annet driftsløsøre		97 760	112 902
Sum varige driftsmidler		212 328	291 797
Finansielle anleggsmidler			
Investering i datterselskap		163 863 527	152 762 527
Investering i annet foretak i samme konsern		44 766 506	41 966 506
Investeringer i tilknyttet selskap		771 901	771 901
Sum finansielle anleggsmidler		209 401 934	195 500 934
Sum anleggsmidler		216 041 830	206 942 202
Omløpsmidler			
Varer			
Fordringer			
Kundefordringer		347 846	528 590
Andre kortsiktige fordringer		11 139 968	14 720 837
Sum fordringer		11 487 815	15 249 428
Investeringer			
Markedsbaserte aksjer		14 947 106	13 968 672
Markedsbaserte obligasjoner		56 395 402	51 797 495
Sum investeringer		71 342 508	65 766 167
Bankinnskudd, kontanter og lignende			
Bankinnskudd og kontanter		74 765 856	72 373 772



Balanse

Beløp i: NOK	Note	2022	2021
SUM EGENKAPITAL OG GJELD		373 638 008	360 331 569



Konsernets resultatregnskap

Beløp i: NOK	Note	2022	2021
RESULTATREGNSKAP			
Inntekter			
Salgsinntekter		433 463 944	446 490 137
Annen driftsinntekt		100 459 142	104 876 067
Sum inntekter		533 923 086	551 366 204
Kostnader			
Varekostnad		161 354 498	169 708 125
Lønnskostnad		246 197 251	236 514 820
Avskrivning av driftsmidler og immaterielle eiendeler		13 726 054	13 176 838
Annen driftskostnad		128 609 818	112 002 956
Sum kostnader		549 887 621	531 402 738
Driftsresultat		-15 964 534	19 963 466
Finansinntekter og finanskostnader			
Inntekt på investering i datterselskap			
Inntekt på investering i tilknyttet selskap			19 537
Annen renteinntekt		3 738 182	476 641
Annen finansinntekt		1 269 803	2 451 702
Verdiøkning markedsbaserte omløpsmidler			2 333 636
Sum finansinntekter		5 007 985	5 281 516
Verdireduksjon markedsbaserte omløpsmidler		5 132 291	
Annen rentekostnad		2 294 985	126 562
Annen finanskostnad		1 993 591	323 538
Sum finanskostnader		9 420 868	450 100
Netto finans		-4 412 883	4 831 415
Ordinært resultat før skattekostnad		-20 377 417	24 794 882
Skattekostnad på ordinært resultat		-1 451 100	4 379 240
Ordinært resultat etter skattekostnad		-18 926 317	20 415 641
Årsresultat		-18 926 317	20 415 641



Konsernets resultatregnskap

Beløp i: NOK	Note	2022	2021
Minoritetsinteresser		-227 561	744 257
Årsresultat etter minoritetsinteresser		-18 698 756	19 671 384
Totalresultat		-18 698 756	19 671 384
Overføringer og disponeringer			
Ordinært utbytte		2 175 447	3 652 532
Avsatt til annen egenkapital		-20 874 203	16 018 853
Sum overføringer og disponeringer		-18 698 756	19 671 384



Konsernets balanse

Beløp i: NOK	Note	2022	2021
BALANSE - EIENDELER			
Anleggsmidler			
Immaterielle eiendeler			
Programvare		420 640	714 425
Konsesjoner, patenter o.l.		8 045 058	10 902 949
Utsatt skattefordel		6 573 566	5 290 019
Varemerke		25 056 330	27 561 963
Goodwill		11 534 850	14 669 106
Sum immaterielle eiendeler		51 630 444	59 138 461
Varige driftsmidler			
Tomter, bygninger o.a. fast eiendom		173 113	258 208
Maskiner og anlegg		43 654	28 251
Driftsløsøre, inventar o.a. utstyr		4 260 723	2 788 038
Sum varige driftsmidler		4 477 491	3 074 497
Finansielle anleggsmidler			
Investeringer i tilknyttet selskap		771 901	771 901
Investeringer i aksjer og andeler		83 760	83 760
Andre langsiktig fordringer		3 310 888	2 681 553
Sum finansielle anleggsmidler		4 166 549	3 537 213
Sum anleggsmidler		60 274 484	65 750 172
Omløpsmidler			
Varer			
Sum varer		1 040 728	
Fordringer			
Kundefordringer		26 728 682	19 878 395
Andre fordringer		15 712 861	16 198 146
Sum fordringer		42 441 543	36 076 541
Investeringer			
Markedsbaserte aksjer		14 947 106	13 968 672
Markedsbaserte obligasjoner		56 395 402	51 797 495



Konsernets balanse

Beløp i: NOK	Note	2022	2021
Sum investeringer		71 342 508	65 766 167
Bankinnskudd, kontanter og lignende			
Bankinnskudd, kontanter o.l.		159 486 110	206 303 066
Sum bankinnskudd, kontanter og lignende		159 486 110	206 303 066
Sum omløpsmidler		274 310 889	308 145 774
SUM EIENDELER		334 585 373	373 895 945

BALANSE - EGENKAPITAL OG GJELD

Egenkapital

Innskutt egenkapital

Aksjekapital		1 358 945	1 358 945
Overkurs		13 148 745	13 148 745
Annen innskutt egenkapital		38 522 472	38 522 472
Sum innskutt egenkapital		53 030 162	53 030 162

Opptjent egenkapital

Annen egenkapital		146 633 613	168 523 113
Sum opptjent egenkapital		146 633 613	168 523 113

Minoritetsinteresser		1 731 916	15 070 224
----------------------	--	-----------	------------

Sum egenkapital		201 395 690	236 623 499
------------------------	--	--------------------	--------------------

Gjeld

Langsiktig gjeld

Pensjonsforpliktelser		586 080	2 356 400
Sum avsetninger for forpliktelser		586 080	2 356 400

Annen langsiktig gjeld

Sum langsiktig gjeld		586 080	2 356 400
-----------------------------	--	----------------	------------------

Kortsiktig gjeld

Leverandørgjeld		29 421 177	19 580 384
-----------------	--	------------	------------



Konsernets balanse

Beløp i: NOK	Note	2022	2021
Betalbar skatt			3 287 737
Skyldig offentlige avgifter		14 412 067	13 867 616
Utbytte		2 251 318	3 726 585
Abonnementsforskudd		48 915 735	54 479 708
Annen kortsiktig gjeld		37 603 306	39 974 017
Sum kortsiktig gjeld		132 603 604	134 916 047
Sum gjeld		133 189 684	137 272 447
SUM EGENKAPITAL OG GJELD		334 585 374	373 895 946



Mentor Medier AS

Driftsinntekter og driftskostnader	Note	2022	2021
Salgsinntekter		433 463 944	446 490 137
Annen driftsinntekt		100 459 142	104 876 067
Sum driftsinntekter		533 923 086	551 366 204
Varekostnad		161 354 498	169 708 125
Lønnskostnad		246 197 251	236 514 820
Avskrivning av driftsmidler og immaterielle eiendeler		13 726 054	13 176 838
Annen driftskostnad		128 609 818	112 002 956
Sum driftskostnader		549 887 621	531 402 738
Driftsresultat		-15 964 534	19 963 466
Finansinntekter og finanskostnader			
Inntekt på investering i tilknyttet selskap		0	19 537
Annen renteinntekt		3 738 182	476 641
Annen finansinntekt		1 269 803	2 451 702
Verdiøkning markedsbaserte omløpsmidler		0	2 333 636
Verdireduksjon markedsbaserte omløpsmidler		5 132 291	0
Annen rentekostnad		2 294 985	126 562
Annen finanskostnad		1 993 591	323 538
Resultat av finansposter		-4 412 883	4 831 415
Ordinært resultat før skattekostnad		-20 377 417	24 794 882
Skattekostnad på ordinært resultat		-1 451 100	4 379 240
Ordinært resultat		-18 926 317	20 415 641
Årsresultat		-18 926 317	20 415 641
Minoritetens andel		-227 561	744 257
Majoritetens andel		-18 698 756	19 671 384
Overføringer			
Avsatt til utbytte		2 175 447	3 652 532
Avsatt til annen egenkapital		-20 874 203	16 018 853
Sum disponert		-18 698 756	19 671 384



Balanse

Mentor Medier AS

Eiendeler	Note	2022	2021
Anleggsmidler			
Immaterielle eiendeler			
Programvare		420 640	714 425
Konsesjoner, patenter o.l.		8 045 058	10 902 949
Varemerke		25 056 330	27 561 963
Utsatt skattefordel		6 573 566	5 290 019
Goodwill		11 534 850	14 669 106
Sum immaterielle eiendeler		51 630 444	59 138 461
Varige driftsmidler			
Tomter, bygninger o.a. fast eiendom		173 113	258 208
Maskiner og anlegg		43 654	28 251
Driftsløsøre, inventar o.a. utstyr		4 260 723	2 788 038
Sum varige driftsmidler		4 477 491	3 074 497
Finansielle anleggsmidler			
Investeringer i tilknyttet selskap		771 901	771 901
Investeringer i aksjer og andeler		83 760	83 760
Andre langsiktig fordringer		3 310 888	2 681 553
Sum finansielle anleggsmidler		4 166 549	3 537 213
Sum anleggsmidler		60 274 484	65 750 172
Omløpsmidler			
Lager av varer og annen beholdning		1 040 728	0
Fordringer			
Kundefordringer		26 728 682	19 878 395
Andre fordringer		15 712 861	16 198 146
Sum fordringer		42 441 543	36 076 541
Investeringer			
Markedsbaserte aksjer		14 947 106	13 968 672
Markedsbaserte obligasjoner		56 395 402	51 797 495
Sum investeringer		71 342 508	65 766 167
Bankinnskudd, kontanter o.l.		159 486 110	206 303 066
Sum omløpsmidler		274 310 889	308 145 774
Sum eiendeler		334 585 373	373 895 945
Mentor Medier AS			Side 2



Balanse

Mentor Medier AS

Egenkapital og gjeld

Innskutt egenkapital

Aksjekapital	1 358 945	1 358 945
Overkurs	13 148 745	13 148 745
Annen innskutt egenkapital	38 522 472	38 522 472
Sum innskutt egenkapital	53 030 162	53 030 162

Opptjent egenkapital

Annen egenkapital	146 633 613	168 523 113
Sum opptjent egenkapital	146 633 613	168 523 113

Minoritetsinteresser	1 731 916	15 070 224
----------------------	-----------	------------

Sum egenkapital	201 395 690	236 623 499
------------------------	--------------------	--------------------

Gjeld

Avsetning for forpliktelser		
Pensjonsforpliktelser	586 080	2 356 400
Sum avsetning for forpliktelser	586 080	2 356 400

Annen langsiktig gjeld

Kortsiktig gjeld

Leverandørgjeld	29 421 177	19 580 384
Betalbar skatt	0	3 287 737
Skyldig offentlige avgifter	14 412 067	13 867 616
Utbytte	2 251 318	3 726 585
Abonnementsforskudd	48 915 735	54 479 708
Annen kortsiktig gjeld	37 603 306	39 974 017
Sum kortsiktig gjeld	132 603 604	134 916 047

Sum gjeld	133 189 684	137 272 447
------------------	--------------------	--------------------

Sum egenkapital og gjeld	334 585 374	373 895 946
--------------------------	--------------------	--------------------



Utkast 24.05.2023 16:02:12



Utkast 24.05.2023 16:02:12

Mentor Medier AS**Resultatregnskap**

Driftsinntekter og driftskostnader	Note	2022	2021
Salgsinntekt		43 536 020	36 257 090
Annen driftsinntekt		8 339 136	8 041 271
Sum driftsinntekter		<u>51 875 156</u>	<u>44 298 361</u>
Varekostnad		2 774 274	1 272 518
Lønnskostnad	1	14 129 163	14 331 971
Avskrivning på driftsmidler		4 598 664	4 536 268
Annen driftskostnad		37 338 786	30 319 875
Sum driftskostnader		<u>58 840 887</u>	<u>50 460 631</u>
Driftsresultat		-6 965 731	-6 162 271
Finansinntekter og finanskostnader			
Inntekt på investering i datterselskap		6 782 960	12 054 385
Renteinntekter		1 126	36 788
Annen finansinntekt		768 685	1 745 127
Verdøkning markedsbaserte omløpsmidler		0	2 333 636
Verdireduksjon markedsbaserte omløpsmidler		5 132 291	0
Rentekostnader		1 849 331	3 095
Annen finanskostnad		186 948	91 290
Resultat av finansposter		<u>384 202</u>	<u>16 075 550</u>
Resultat før skattekostnad		-6 581 529	9 913 279
Skattekostnad		-428 811	264 022
Årets resultat		<u>-6 152 718</u>	<u>9 649 257</u>
Overføringer			
Avsatt til utbytte		2 174 312	3 261 468
Overført fra annen egenkapital		8 327 030	-6 387 789
Sum overføringer		<u>-6 152 718</u>	<u>9 649 257</u>



Utkast 24.05.2023 16:02:12

Mentor Medier AS

Balanse pr. 31. Desember

Eiendeler	Note	2022	2021
Anleggsmidler			
Immaterielle eiendeler			
Konsesjoner, patenter o.l.		6 420 302	10 902 949
Utsatt skattefordel		7 266	246 523
Sum immaterielle eiendeler		<u>6 427 568</u>	<u>11 149 472</u>
Varige driftsmidler			
Tomter, bygninger o.a. fast eiendom		70 913	156 008
Maskiner og anlegg		43 654	22 886
Inventar og annet driftsløsøre		97 760	112 902
Sum varige driftsmidler		<u>212 328</u>	<u>291 797</u>
Finansielle driftsmidler			
Investeringer i datterselskap		163 863 527	152 762 527
Investeringer i annet foretak i samme konsern		44 766 506	41 966 506
Investeringer i tilknyttet selskap		771 901	771 901
Sum finansielle anleggsmidler		<u>209 401 934</u>	<u>195 500 934</u>
Sum anleggsmidler		<u>216 041 830</u>	<u>206 942 202</u>
Omløpsmidler			
Fordringer			
Kundefordringer		347 846	528 590
Andre kortsiktige fordringer		11 139 968	14 720 837
Sum fordringer		<u>11 487 815</u>	<u>15 249 428</u>
Investeringer			
Markedsbaserte aksjer		14 947 106	13 968 672
Markedsbaserte obligasjoner		56 395 402	51 797 495
Sum investeringer		<u>71 342 508</u>	<u>65 766 167</u>
Bankinnskudd og kontanter		74 765 856	72 373 772
Sum omløpsmidler		<u>157 596 178</u>	<u>153 389 367</u>
Sum eiendeler		<u>373 638 008</u>	<u>360 331 569</u>



Utkast 24.05.2023 16:02:12

Mentor Medier AS

Balanse pr. 31. Desember

Egenkapital og gjeld	Note	2022	2021
Innskutt egenkapital			
Aksjekapital		1 358 945	1 358 945
Overkurs		13 148 745	13 148 745
Annen innskutt egenkapital		<u>38 522 472</u>	<u>38 522 472</u>
Sum innskutt egenkapital		<u>53 030 162</u>	<u>53 030 162</u>
Opptjent egenkapital			
Annen egenkapital		<u>148 648 191</u>	<u>156 975 221</u>
Sum opptjent egenkapital		<u>148 648 191</u>	<u>156 975 221</u>
Sum egenkapital		<u>201 678 353</u>	<u>210 005 383</u>
Gjeld			
Pensjonsforpliktelser		<u>0</u>	<u>648 099</u>
Sum avsetning for forpliktelser		<u>0</u>	<u>648 099</u>
Annen langsiktig gjeld			
Kortsiktig gjeld			
Leverandørgjeld		4 534 924	2 435 447
Skyldige offentlige avgifter		822 860	781 841
Utbytte		2 248 365	3 335 520
Annen kortsiktig gjeld		<u>164 353 506</u>	<u>143 125 278</u>
Sum kortsiktig gjeld		<u>171 959 655</u>	<u>149 678 087</u>
Sum gjeld		<u>171 959 655</u>	<u>150 326 186</u>
Sum egenkapital og gjeld		<u>373 638 008</u>	<u>360 331 569</u>



Utkast 24.05.2023 16:02:12

Mentor Medier AS

Noter til årsregnskapet for 2022

Note 1 Lønnskostnader, antall ansatte, godtgjørelser, lån til ansatte m.m.

Lønnskostnader	2022	2021
Lønninger	11 352 138	11 507 042
Arbeidsgiveravgift	1 882 367	1 919 898
Pensjonskostnader	616 579	591 279
Andre ytelser	278 079	313 753
Sum	14 129 163	14 331 971

Gjennomsnittlig antall årsverk: 10

Ytelser til ledende personer	Daglig leder	Styre	Bedrifts-forsamling
Lønn	0	0	0
Pensjonsutgifter	0	0	0
Annen godtgjørelse	0	0	0

Daglig leder har avtale om lønn i ett år etter fratreden fra sin stilling. Daglig leder har opsjon på å kjøpe 0 A-aksjer for kr 0 pr stk. Daglig leder og styreformann har en bonusavtale. Denne innebærer at de får 0 % hver av selskapets resultatforbedring etter skatt i forhold til året før.

Daglig leder har et lån i selskapet på kr 0. Lånet, som er rente- og avdragsfritt, forfaller om 0 år. Øvrige ansatte har lån i selskapet på tilsammen kr 0. Disse lånene avdras over 0 år. Renten tilsvarende skattefrie rentesats fastsatt av myndighetene. Alle lånene er sikret ved pant i fast eiendom.

Pensjonsforpliktelser

Selskapet er pliktig til å ha tjenstepensjonsordning etter lov om obligatorisk tjenstepensjon. Selskapets pensjonsordninger tilfredsstiller kravene i denne lov.

Revisor

Kostnadsført revisjonshonorar for 2022 utgjør kr 0. I tillegg kommer honorar for andre tjenester med kr 0.

Note 1 Skatt

Årets skattekostnad	2013	2012
Resultatført skatt på ordinært resultat:		
Endring i utsatt skatt / utsatt skattefordel	842 055	1 720 553
Skattekostnad ordinært resultat	842 055	1 720 553
Betalbar skatt i årets skattekostnad:		
Ordinært resultat før skatt	1 054 876	7 925 882



Utkast 24.05.2023 16:02:12

Mentor Medier AS

Noter til årsregnskapet for 2022

Permanente forskjeller	-13 399 729	-13 498 132
Endring i midlertidige forskjeller	2 950 360	404 447
Mottatt konsernbidrag	14 344 723	11 716 415
Anvendelse av fremførbart underskudd	-2 840 999	0
Skattepliktig inntekt	2 109 231	6 548 612
Betalt skatt i balansen:		
Betalbar skatt på årets resultat	-4 016 522	-3 099 935
Betalbar skatt på mottatt konsernbidrag	4 016 522	3 099 935
Sum betalbar skatt i balansen	0	0

Skatteeffekten av midlertidige forskjeller og underskudd til fremføring som har gitt opphav til utsatt skatt og utsatte skattefordeler, spesifisert på typer av midlertidige forskjeller:

	2013	2012	Endrin
g			
Varige driftsmidler	-1 315 806	-1 681 389	-365 583
Fordringer	-60 000	-104 117	-44 117
Gevinst – og tapskonto	-26 112	-32 640	-6 528
Pensjonspremie/- forpliktelse	57 549	1 279 109	1 221 560
Andre forskjeller	0	2 145 028	2 145 028
Sum	-1 344 369	1 605 991	2 950 360
Inntektsført avsatt utbytte	0	96 968	96 968
Akkumulert fremførbart underskudd	-63 626 276	-66 467 275	-2 840 999
Ubenyttet utbyttegodtgjørelse	0	-2 109 232	-2 109 232
Inngår ikke i beregningen av utsatt skatt	0	1 215 291	1 215 291
Grunnlag for beregning av utsatt skatt	-64 970 646	-65 658 258	-687 612
Utsatt skatt / skattefordel (27 % / 28 %)	-17 542 074	-18 384 312	-842 238

Note 2 Skatt

Årets skattekostnad	2022	2021
Resultatført skatt på ordinært resultat:		
Betalbar skatt	0	0
Endring i utsatt skattefordel	-428 811	264 022
Skattekostnad ordinært resultat	-428 811	264 022

Skattepliktig inntekt:

Resultat før skatt	-6 581 529	9 913 279
Permanente forskjeller	4 632 387	-8 713 177



Utkast 24.05.2023 16:02:12

Mentor Medier AS

Noter til årsregnskapet for 2022

Endring i midlertidige forskjeller	-1 088 668	-1 200 102
Mottatt konsernbidrag	3 036 674	0
Skattepliktig inntekt	-1 135	0

Betalbar skatt i balansen:		
Betalbar skatt på årets resultat	-2 050 569	-1 246 981
Betalbar skatt på mottatt konsernbidrag	2 050 569	1 246 981
Sum betalbar skatt i balansen	0	0

Beregning av effektiv skattesats		
Resultat før skatt	-6 581 529	9 913 279
Beregnet skatt av resultat før skatt	-1 447 936	2 180 921
Skatteeffekt av permanente forskjeller	1 019 125	-1 916 899
Sum	-428 811	264 023
Effektiv skattesats	6,5 %	2,7 %

Skatteeffekten av midlertidige forskjeller og underskudd til fremføring som har gitt opphav til utsatt skatt og utsatte skattefordeler, spesifisert på typer av midlertidige forskjeller

	2022	2021	Endring
Varige driftsmidler	-40 389	-461 854	-421 465
Pensjonspremie/- forpliktelse	8 498	-658 705	-667 203
Sum	-31 892	-1 120 559	-1 088 668

Akkumulert fremførbart underskudd	-1 135	0	1 135
Grunnlag for utsatt skattefordel	-33 027	-1 120 559	-1 087 533

Utsatt skattefordel (22 %)	-7 266	-246 523	-239 257
----------------------------	--------	----------	----------

Note 3 Skatt

Årets skattekostnad	2014	2013
Resultatført skatt på ordinært resultat:		
Betalbar skatt	0	0
Endring i utsatt skatt	-1 292 629	842 055
Skattekostnad ordinært resultat	-1 292 629	842 055
Skattepliktig inntekt:		
Ordinært resultat før skatt	-6 045 126	1 054 876



Utkast 24.05.2023 16:02:12

Mentor Medier AS

Noter til årsregnskapet for 2022

Permanente forskjeller	2 753 107	-13 399 729
Endring i midlertidige forskjeller	1 540 822	2 950 360
Mottatt konsernbidrag	0	14 344 723
Anvendelse av fremførbart underskudd	0	-2 840 999
Skattepliktig inntekt	-1 751 197	2 109 231
Betalt skatt i balansen:		
Betalbar skatt på årets resultat	0	-3 873 075
Betalbar skatt på mottatt konsernbidrag	0	3 873 075
Sum betalbar skatt i balansen	0	0

Skatteeffekten av midlertidige forskjeller og underskudd til fremføring som har gitt opphav til utsatt skatt og utsatte skattefordeler, spesifisert på typer av midlertidige forskjeller:

	2014	2013	Endring
Varige driftsmidler	439 331	-1 094 517	-1 533 848
Fordringer	0	-60 000	-60 000
Gevinst – og tapskonto	-20 890	-26 112	-5 222
Pensjonspremie/- forpliktelse	-3 000 000	139 893	3 139 893
Sum	-2 581 559	-1 040 736	1 540 823
Akkumulert fremførbart underskudd	-63 268 237	-66 586 134	-3 317 897
Grunnlag for beregning av utsatt skatt	-65 849 796	-67 626 870	-1 777 074
Utsatt skattefordel (27 %)	-17 779 445	-18 259 255	-479 810



Til generalforsamlingen i Mentor Medier AS

Uavhengig revisors beretning

Konklusjon

Vi har revidert årsregnskapet for Mentor Medier AS, som består av:

- selskapsregnskapet, som består av balanse per 31. desember 2022, resultatregnskap og kontantstrømoppstilling for regnskapsåret avsluttet per denne datoen og noter til årsregnskapet, herunder et sammendrag av viktige regnskapsprinsipper, og
- konsernregnskapet, som består av balanse per 31. desember 2022, resultatregnskap og kontantstrømoppstilling for regnskapsåret avsluttet per denne datoen og noter til årsregnskapet, herunder et sammendrag av viktige regnskapsprinsipper.

Etter vår mening

- oppfyller årsregnskapet gjeldende lovkrav,
- gir selskapsregnskapet et rettviseende bilde av selskapets finansielle stilling per 31. desember 2022 og av dets resultater og kontantstrømmer for regnskapsåret avsluttet per denne datoen i samsvar med regnskapslovens regler og god regnskapsskikk i Norge, og
- gir konsernregnskapet et rettviseende bilde av konsernets finansielle stilling per 31. desember 2022 og av dets resultater og kontantstrømmer for regnskapsåret avsluttet per denne datoen i samsvar med regnskapslovens regler og god regnskapsskikk i Norge.

Grunnlag for konklusjonen

Vi har gjennomført revisjonen i samsvar med International Standards on Auditing (ISA-ene). Våre oppgaver og plikter i henhold til disse standardene er beskrevet nedenfor under *Revisors oppgaver og plikter ved revisjonen av årsregnskapet*. Vi er uavhengige av selskapet og konsernet i samsvar med kravene i relevante lover og forskrifter i Norge og International Code of Ethics for Professional Accountants (inkludert internasjonale uavhengighetsstandarder) utstedt av International Ethics Standards Board for Accountants (IESBA-reglene), og vi har overholdt våre øvrige etiske forpliktelser i samsvar med disse kravene. Innhentet revisjonsbevis er etter vår vurdering tilstrekkelig og hensiktsmessig som grunnlag for vår konklusjon.

Øvrig informasjon

Styret og daglig leder (ledelsen) er ansvarlige for informasjonen i årsberetningen. Øvrig informasjon omfatter informasjon i årsrapporten bortsett fra årsregnskapet og den tilhørende revisjonsberetningen. Vår konklusjon om årsregnskapet ovenfor dekker ikke informasjonen i årsberetningen.

I forbindelse med revisjonen av årsregnskapet er det vår oppgave å lese årsberetningen. Formålet er å vurdere hvorvidt det foreligger vesentlig inkonsistens mellom årsberetningen og årsregnskapet og den kunnskap vi har opparbeidet oss under revisjonen av årsregnskapet, eller hvorvidt informasjon i årsberetningen ellers fremstår som vesentlig feil. Vi har plikt til å rapportere dersom årsberetningen fremstår som vesentlig feil. Vi har ingenting å rapportere i så henseende.

Basert på kunnskapen vi har opparbeidet oss i revisjonen, mener vi at årsberetningen

- er konsistent med årsregnskapet og

PricewaterhouseCoopers AS, Dronning Eufemias gate 71, Postboks 748 Sentrum, NO-0106 Oslo

T: 02316, org. no.: 987 009 713 MVA, www.pwc.no

Statsautoriserte revisorer, medlemmer av Den norske Revisorforening og autorisert regnskapsførerselskap



- inneholder de opplysninger som skal gis i henhold til gjeldende lovkrav.

Ledelsens ansvar for årsregnskapet

Ledelsen er ansvarlig for å utarbeide årsregnskapet og for at det gir et rettviseende bilde i samsvar med regnskapslovens regler og god regnskapsskikk i Norge. Ledelsen er også ansvarlig for slik intern kontroll som den finner nødvendig for å kunne utarbeide et årsregnskap som ikke inneholder vesentlig feilinformasjon, verken som følge av misligheter eller utilsiktede feil.

Ved utarbeidelsen av årsregnskapet er ledelsen ansvarlig for å ta standpunkt til selskapets og konsernets evne til fortsatt drift, og opplyse om forhold av betydning for fortsatt drift. Forutsetningen om fortsatt drift skal legges til grunn for årsregnskapet så lenge det ikke er sannsynlig at virksomheten vil bli avvirket.

Revisors oppgaver og plikter ved revisjonen av årsregnskapet

Vårt mål er å oppnå betryggende sikkerhet for at årsregnskapet som helhet ikke inneholder vesentlig feilinformasjon, verken som følge av misligheter eller utilsiktede feil, og å avgi en revisjonsberetning som inneholder vår konklusjon. Betryggende sikkerhet er en høy grad av sikkerhet, men ingen garanti for at en revisjon utført i samsvar med ISA-ene, alltid vil avdekke vesentlig feilinformasjon. Feilinformasjon kan oppstå som følge av misligheter eller utilsiktede feil. Feilinformasjon er å anse som vesentlig dersom den enkeltvis eller samlet med rimelighet kan forventes å påvirke de økonomiske beslutningene som brukerne foretar på grunnlag av årsregnskapet.

For videre beskrivelse av revisors oppgaver og plikter vises det til:
<https://revisorforeningen.no/revisjonsberetninger>

Oslo, 31. mars 2023
PricewaterhouseCoopers AS

Berit Alstad
Statsautorisert revisor
(elektronisk signert)



 Securely signed with Brevio

Revisjonsberetning

Signers:

Name	Method	Date
Alstad, Berit	BANKID	2023-03-31 10:44

This document package contains:

- Closing page (this page)
- The original document(s)
- The electronic signatures. These are not visible in the document, but are electronically integrated.



This file is sealed with a digital signature.
The seal is a guarantee for the authenticity
of the document.



HOUSE OF
CONTROL

Mentor Medier_Aarsrapport 2022_print.pdf

Signers:

<i>Name/Phone</i>	<i>Method</i>	<i>Date</i>
Veierød, Kristin	BANKID	2023-05-09 17:29
Bengt Georg Christer Adauktusson	BANKID	2023-05-03 12:26
Erik Bjerager	MitID	2023-05-03 19:22
Øie, Odd Reidar	BANKID_MOBILE	2023-05-09 14:52
Jacobsen, Morten	BANKID	2023-05-03 23:00
Kvalheim, Håvard	BANKID	2023-05-03 12:21
Reinertsen, Maria Eidsmo	BANKID	2023-05-03 13:04
Bjåen, Bjørgulv K	BANKID_MOBILE	2023-05-05 13:11
Tveiten, Per Magne	BANKID	2023-05-03 14:24

This document package contains:

- Front page (this page)
- The original document(s)
- The electronic signatures. These are not visible in the document, but are electronically integrated.



This file is sealed with a digital signature.
The seal is a guarantee for the
authenticity of the document.

Document ID:

fe76be23-5fbf-4d62-aa14-03d5e6d1a120

THE SIGNED DOCUMENT FOLLOWS ON THE NEXT PAGE >



Mentor Medier AS

ÅRSRAPPORT 2022

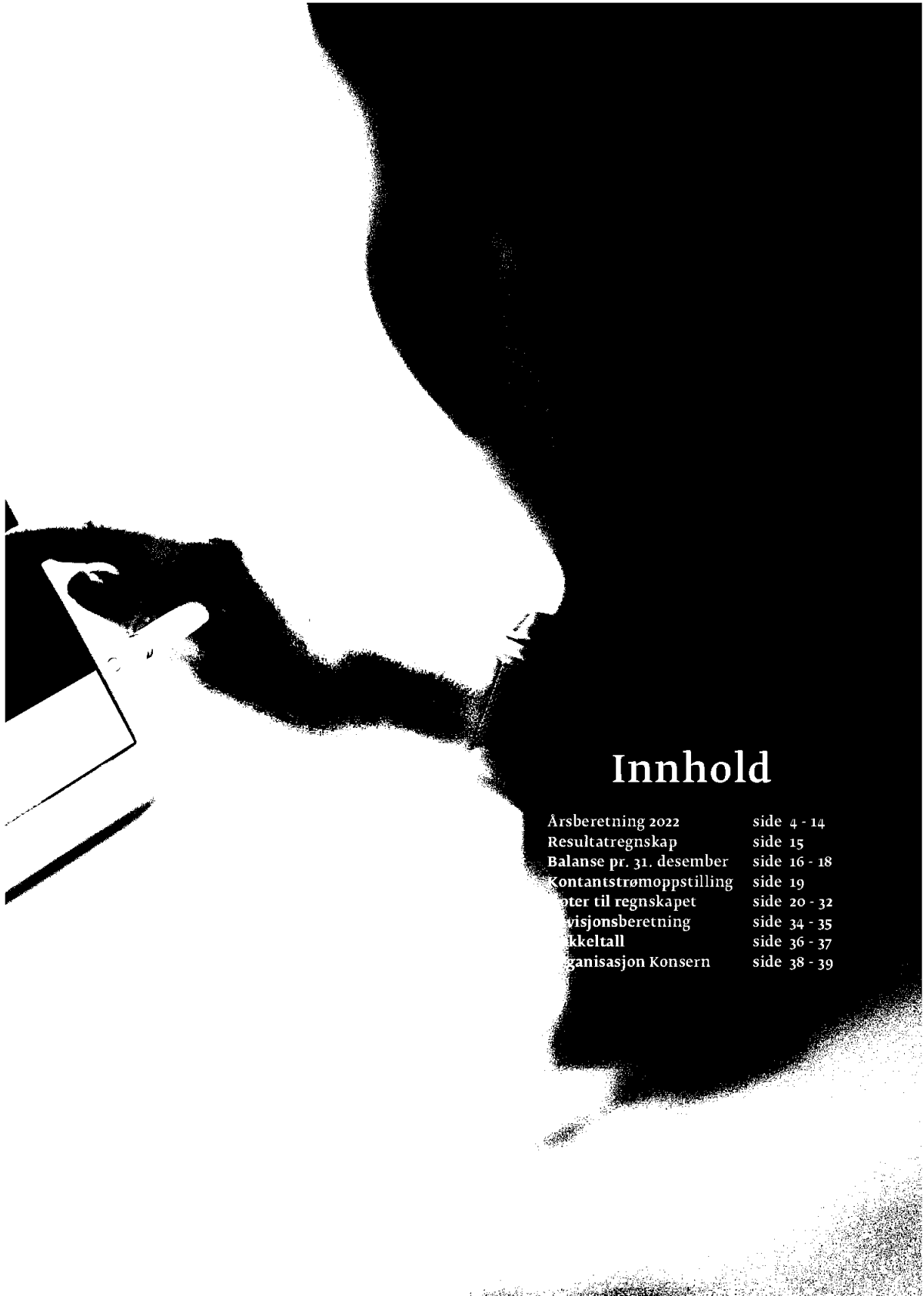
Postboks 1180 Sentrum, 0107 Oslo • Besøksadresse: Grubbegata 6
Tlf: 22 310 310 • Faks: 22 310 305 • mentormedier.no

Document ID:
fe76be23-5fbf-4d62-aa14-03d5e6d1a120



Foto: Mark Leval, Unsplash

Document ID:
fe76be23-5faf-4d62-aa14-03d5e6d1a120



Innhold

Årsberetning 2022	side 4 - 14
Resultatregnskap	side 15
Balanse pr. 31. desember	side 16 - 18
Kontantstrømoppstilling	side 19
Noter til regnskapet	side 20 - 32
Revisjonsberetning	side 34 - 35
Samlet tall	side 36 - 37
Organisasjon Konsern	side 38 - 39

Document ID:

fe76be23-5fbf-4d62-aa14-03d5e6d1a120



Årsberetning 2022 Mentor Medier AS

1. Konsernet Mentor Medier

VIRKSOMHETENS ART OG HVOR DEN DRIVES

Mentor Medier AS er et skandinavisk mediekonsern med selskaper i Norge og Sverige. I Norge inngår avisene Vårt Land, Dagsavisen, Morgenbladet og Klar Tale. I Sverige inngår avisen Dagen. I tillegg til de publisistiske selskapene inngår selskapet Mediaconnect, som er en sentral leverandør av abonnementssystem og kundesentertjenester, og Medialogistikk som tilbyr transport- og distribusjonstjenester.

Mentor Medier er lokalisert i Oslo, mens Dagen holder til i Stockholm.

HOVEDPUNKTER 2022

Mentor Medier startet året godt, men fra og med 2. kvartal ble markedet mer krevende. På slutten av året kom også meldingen om en kraftig reduksjon i pressestøtten for flere av selskapets aviser.

Pressestøtten ble redusert med totalt 13,4 millioner kroner sammenlignet med 2021, hvorav Dagsavisen fikk 6,3 millioner kroner mindre, Vårt Land 4,2 millioner kroner mindre og Morgenbladet 2,8 millioner kroner mindre enn i 2021. Nedgangen for Morgenbladet må sees i sammenheng med at selskapet i 2021 fikk etterbetalt 2,9 millioner kroner på grunn av for lite utbetalt pressestøtte tidligere år. For øvrig kom nedgangen i pressestøtten som en overraskelse, og for Dagsavisen og Vårt Land kom denne nyheten for sent til å få iverksatt nødvendige tiltak med effekt for 2022.

Mentor Medier inngikk våren 2021 en avtale med Polaris Media om strategisk samarbeid, og herunder en avtale om annonsesamarbeid, i første omgang med Dagsavisen. Samarbeidet har blitt krevende å gjennomføre, først og fremst grunnet personvern hensyn. Partene har forsøkt å finne løsninger på disse utfordringene, men det har vist seg ikke å være mulig. Med bakgrunn i dette ble partene i mars 2023 enige om å avvikle samarbeidsavtalen og annonseavtalen i nåværende form. Det er fortsatt samarbeid mellom selskapene på enkelte tjenesteområder, og det ønsker partene å fortsette med.

Det ble høsten 2021 besluttet at Vårt Land skulle satse på TV og det ble i den forbindelse opprettet et heleid datterselskap, TV Vårt Land AS. Selv om tv-kanalen raskt ble Norges største kristne tv-kanal, viste det seg at det var mer krevende enn forutsatt å få til en bærekraftig forretningsmodell. Selskapet ble solgt til Knif AS i januar 2023 og har skiftet navn til Knif Media AS.

Høy lønns- og prisvekst gir stort utslag på resultatet, og spesielt trykk- og distribusjonskostnadene har økt betydelig den siste tiden. Papirprisene har de siste 18 månedene økt med over 100 %. Dette bidrar til at det blir stadig mer krevende å utgi papiravis i samme omfang som tidligere, og Dagsavisen vil i 2023 redusere utgivelsesfrekvensen på papir. Dette er et av flere tiltak som iverksettes for å få ned kostnadsnivået i 2023.

Også finansmarkedene har vært krevende i 2022 som følge av uroen i verdensøkonomien, og konsernet har fått en negativ avkastning på plasseringen i aksje- og rentefond.

Selv om utfordringene har stått i kø i 2022, skjer det mye positivt i konsernet. Vi har fått viktige avklaringer som gjør at vi kan rigge oss bedre for fremtiden, og vil ha en økt satsning på utvikling og vekst. Morgenbladet har gjennom 2022 hatt en fortsatt sterk abonnementsvekst. Mediaconnect og Medialogistikk leverer stabilt og godt. Dagen leverer fortsatt et godt resultat, men på et noe lavere nivå enn de siste par årene. Vårt Land og spesielt Dagsavisen iverksetter tiltak som skal bidra til bedre resultater fremover.

Styret ønsker å rette en stor takk til alle ansatte i Mentor Medier i et krevende år.

Document ID:

fe76be23-5fbf-4cd62-aa14-03d5e6d1a120



FORTSATT DRIFT

Årsregnskapet er satt opp under forutsetning av at det er grunnlag for videre drift. Etter styrets oppfatning gir det fremlagte resultatregnskap og balanse med tilhørende noter en rettvise oversikt over utvikling og resultat av foretakets virksomhet og dets stilling ved årsskiftet.

Styret kjenner ikke til noen forhold av viktighet for å bedømme selskapets stilling og resultat som ikke fremgår av regnskapet og balansen med noter. Det har etter regnskapsårets utgang ikke inntrådt forhold som etter styrets syn har betydning ved bedømmelse av regnskapet.

REDEGJØRELSE FOR ÅRSREGNSKAPET

Konsernets omsetning er på 534 millioner kroner i 2022, 17,4 millioner kroner lavere enn i 2021.

Abonnementsinntektene har økt med 2,6 % fra 2021. Økningen skyldes hovedsakelig Morgenbladet som har hatt en svært god utvikling i perioden. Konsernets samlede digitale abonnementsinntekter har økt med 30,2 %. Antall betalende abonnenter er i underkant av 89.000, en økning på 1 % fra tilsvarende periode i fjor. Antall heldigitale abonnement har økt med 8,5 % og den digitale andelen er nå på 37 %.

Annonseinntektene har økt med 1,9 % i 2022, hvorav de digitale annonseinntektene har en vekst på 0,5 %. Dagsavisen og Vårt Land har hatt en liten nedgang i annonseinntektene, mens Morgenbladet og Dagen har vekst.

De norske virksomhetene har i 2022 fått til sammen 66,2 millioner kroner i pressestøtte. Dette er en nedgang på 13,4 millioner kroner fra 2021. Dagen i Sverige fikk i 2022 tildelt NOK 17,2 millioner kroner i pressestøtte, en nedgang på 0,7 millioner kroner fra året før. Nedgangen for Dagen skyldes svakere valutakurs. Avisene har de siste årene blitt stadig mindre avhengig av pressestøtte, men pressestøtten er fortsatt helt avgjørende for utgivelsen av disse avisene.

2022 har vært et krevende år og EBITDA ble negativ med 2,2 millioner kroner, 35,4 millioner kroner svakere enn i 2021. Driftsresultatet er på -16 millioner kroner og resultat før skatt -20,4 millioner kroner. Netto finansposter i konsernet er på -4,4 millioner kroner, en nedgang på 9,2 millioner kroner fra 2021. Nedgangen skyldes negativ avkastning på konsernets aksje- og rentefond som følge av uroen i verdensøkonomien.

Kontantstrøm fra operasjonelle aktiviteter i konsernet er på -11,6 millioner kroner, mens kontantstrøm fra finansieringsaktiviteter er på -35,1 millioner kroner. Konsernets likviditetsbeholdning er på 150,4 millioner kroner pr 31.12.2022. I dette beløpet inngår også bundne skattetrekksmidler. I tillegg kommer investeringer i pengemarkedet, obligasjoner og aksjefond på 80,5 millioner kroner. Selskapets evne til egenfinansiering av investeringer er god.

Konsernets kortsiktige gjeld utgjorde 132,6 millioner kroner pr. 31.12.2022, hvorav 48,9 millioner kroner av den kortsiktige gjelden er innbetalt abonnementsforskudd. Selskapets finansielle stilling er god. Bokført egenkapital i konsernet har gått fra 236,6 millioner kroner ved utgangen av 2021 til 201,4 millioner kroner ved utgangen av 2022. Egenkapitalandelen er på 60,2 % pr. 31.12.2022.

RESULTATOVERSIKT I KRONER 1000 - KONSERN

	2022	2021	Endring
Omsetning	533 986	551 366	-17 381
EBITDA før engangseffekter	1 816	35 400	-33 585
EBITDA	-2 238	33 140	-35 379
Driftsresultat (EBIT)	-15 965	19 963	-35 928
Resultat før skatt	-20 377	24 795	-45 172
Årsresultat	-18 926	20 416	-39 342

EIERSTRUKTUR

Det har vært noen endringer på eiersiden i selskapet gjennom 2022, og en oversikt over de største aksjonærene pr. 31.12.22 fremgår av noteinformasjon. Aksjene i Mentor Medier er registrert på NOTC-listen. Aksjen i Mentor Medier har det siste året blitt omsatt til høyere verdier, og veid gjennomsnittlig omsetningskurs har økt fra 23,9 kroner pr. aksje i 2021 til 34,5 kroner i 2022.



2. Morselskapet Mentor Medier AS

Mentor Medier AS er morselskapet i konsernet. Morselskapet yter også tjenester til datterselskapene i form av fremleie av lokaler, administrative tjenester og management.

Mentor Medier AS har et driftsunderskudd på 7 millioner kroner i 2022, 0,8 mill svakere enn i 2021. Nedgangen skyldes hovedsakelig at det er brukt mer på konsulenter i forbindelse med sikkerhet og utvikling.

Finansresultatet i morselskapet består først og fremst av resultatandel i datterselskapene og avkastning på finansplasseringer.

Kontantstrøm fra operasjonelle aktiviteter i selskapet er negativ med 3,4 millioner kroner, mens netto kontantstrøm fra investeringsaktiviteter er på -11,9 millioner kroner. Sistnevnte skyldes hovedsakelig kjøp av Stiftelsen Dagsavisen sin eierandel i Mediehuset Dagsavisen, samt kjøp av minoritetsaksjer i Morgenbladet og Mediaconnect, i tillegg til økt investering i aksjer- og rentefond. Selskapets kontantstrøm fra finansieringsaktiviteter er på 17,7 millioner kroner og skyldes hovedsakelig endring i mellomværende i konsernkontosystemet i forbindelse med ovennevnte. Selskapets likviditetsbeholdning er på 74,8 millioner kroner pr 31.12.2022. Selskapets evne til egenfinansiering av investeringer er god.

RESULTATOVERSIKT I KRONER 1000 - MORSELSKAP

	2022	2021	Endring
Omsetning	51 875	44 298	7 577
Driftsresultat	-6 966	-6 162	-803
Netto finansinntekt	384	16 076	-15 691
Resultat før skattekostnad	-6 582	9 913	-16 495
Årsresultat	-6 153	9 649	-15 802

3. Styreansvarsforsikring

Det er tegnet styreansvarsforsikring for styrets medlemmer og daglig leder for deres mulige ansvar overfor foretaket og tredjepersoner med en samlet forsikringsdekning på inntil 20 millioner kroner (konsernavtale).

4. Arbeidsmiljø og personale

Konsernet har i 2022 et sykefravær på 6 %. I 2021 var sykefraværet på 5,3 %. Styret er av den oppfatning at det arbeides systematisk med arbeidsmiljøet og den generelle trivselen. Etter to år med hjemmekontor er de fleste nå tilbake på kontoret selv om graden av hjemmekontor varierer mellom selskapene.

LIKESTILLING, MANGFOLD OG IKKE-DISKRIMINERING

Mentor Medier har som mål å være en arbeidsplass der det er full likestilling mellom kvinner og menn. Konsernet har i sin policy innarbeidet bestemmelser som skal søke å sikre at det ikke forekommer forskjellsbehandling grunnet kjønn i saker som for eksempel lønn, avansement og rekruttering.

Det var 270 ansatte i konsernet ved utgangen av 2022, herav 149 menn og 122 kvinner. Styret i konsernet har en kvinnerepresentasjon på 17 % blant aksjonærvalgte medlemmer. Inkludert to fast møtende vararepresentanter er kvinnerepresentasjonen i styret på 38 %. Konsernledergruppen består av ni medlemmer, herav fem menn og fire kvinner.

Det ble i 2021 gjennomført en lønnskartlegging for de norske virksomhetene i konsernet. Den viste følgende (ekskl. konsernsjef):

- Totalt sett tjener kvinner 92,8 % av det menn tjener
- Kvinnelige ledere tjener 90 % av det mannlige ledere tjener
- Kvinnelige medarbeidere for øvrig tjener 94,2 % av det menn tjener

Kartleggingen er på totalnivå for konsernet og det er ikke hensyntatt strukturelle forskjeller. Ulike stillingskategorier og ulike roller påvirker tallene. Alder kombinert med kjønn og ansiennitet har også innvirkning på våre tall. Til tross for de

Document ID:

fe76be23-5fbf-4d62-aa14-03d5e6d1a120



forskjellene som ligger i strukturen, er vi ikke fornøyd med dette og jobber systematisk og over tid for å få til en utjevning. Det vil bli foretatt en ny lønnskartlegging basert på lønnsstatistikken for 2023.

Konsernet har som mål å være en arbeidsplass hvor det ikke forekommer diskriminering på grunn av nedsatt funksjonsevne. Selskapet arbeider aktivt og målrettet med å utforme og tilrettelegge de fysiske forholdene slik at virksomhetens ulike funksjoner kan benyttes av flest mulig. For arbeidstakere eller arbeidssøkere med nedsatt funksjonsevne foretas det individuell tilrettelegging av arbeidsplass og arbeidsoppgaver.

I 2021 ble det nedsatt et mangfoldsutvalg på konsernnivå i Mentor Medier som har jobbet med å kartlegge mangfoldskompetansen i konsernet og identifisert konkrete tiltak for å heve mangfoldskompetansen i de enkelte virksomheter. Det vises til Mentor Medier sin «Likestilling- og mangfoldsrapport» som er offentliggjort på konsernets hjemmesider.

5. Åpenhetsloven

Åpenhetsloven trådte i kraft 1. juli 2022. Loven har som formål å fremme virksomheters respekt for menneskerettigheter og anstendige arbeidsforhold, samt sikre allmenheten tilgang til informasjon. Mentor Medier er godt i gang med dette arbeidet, men dette er et område som vil videreutvikles og følges opp kontinuerlig. Det vises til Mentor Medier sin «Bærekraftsrapport» som vil bli offentliggjort på konsernets hjemmesider innen 30.06.2023.

6. Ytre miljø

Mentor Medier kjøper trykk- og distribusjonstjenester eksternt, i tillegg til at Medialogistikk leverer transporttjenester både til konsernets aviser og øvrig mediebransje. Vårt mål er å tilstrebe miljøvennlige løsninger i alle ledd ved våre virksomheter.

7. Disponering

Utbyttepolitikken i Mentor Medier AS er basert på at verdien av konsernet skal forrentes med risikofri rente i pengemarkedet. Det har blitt lagt vekt på at utbyttet skal ligge på et forsvarlig nivå, men samtidig med et ønske om stabilitet og forutsigbarhet. Basert på utviklingen til selskapet i 2022 er utbyttet foreslått til 40 øre pr aksje, 20 øre lavere enn i 2021 hvor Mentor Medier leverte et langt bedre resultat.

8. Virksomheten i datterselskaper

8.1 Vårt Land AS

Selskapet gir ut avisen Vårt Land på papir og flere digitale produkter. I tillegg er driften av magasinet STREK organisert under Vårt Land. Vårt Land er et heleid datterselskap av Mentor Medier.

Selskapets omsetning var i 2022 på 115,7 millioner kroner, en nedgang på 5,2 millioner kroner fra året før. Nedgangen skyldes hovedsakelig at pressestøtten ble redusert med 4,2 millioner kroner, men også annonseinntektene har hatt en liten nedgang, i tillegg til at vi i 2021 fortsatt hadde noe omsetning knyttet til Vårt Land Forlag som nå er avvirket.

Annonseinntektene var på 16,9 millioner kroner, på nivå med fjoråret. Abonnementsinntektene er på 69,5 millioner kroner, en økning på 0,7 millioner kroner fra 2021.

Vårt Land startet i 2022 tv-kanalen TVL gjennom det heleide datterselskapet TV Vårt Land AS. Den ble etter kort tid den kristne tv-kanalen i Norge med flest seere, men kanalen nådde ikke sine inntektsmål og ble solgt i januar 2023. TV-satsingen belastet regnskapet med 10 millioner i finanskostnad i form av nedskrivning av aksjekapital og gjeldsettergivelse, og 1,2 millioner i driftskostnader.

Resultat før skatt ble på -14 millioner kroner, en nedgang på 15,3 millioner kroner sammenlignet med 2021. Nedgangen skyldes hovedsakelig lavere pressestøtte og satsningen på TVL. Det er gjort tiltak som skal bedre lønnsomheten fremover.

Document ID:

fe76be23-5fbf-4cd62-aa14-03d5e6d1a120



RESULTATOVERSIKT I KRONER 1000 - VÅRT LAND AS

	2022	2021	Endring kr	Endring %
Omsetning	115 713	120 887	-5 175	-4 %
Driftsresultat	-5 571	1 083	-6 654	-614 %
Netto finansinntekt	-8 468	163	-8 631	-5296 %
Resultat før skatt	-14 038	1 246	-15 284	-1227 %
Resultatmargin	-12,1 %	1,0 %		
Årsresultat	-13 436	946	-14 382	-1521 %

8.2 Strek Media AS

Strek Media utgir magasinet STREK. Selskapet viser et resultat før skatt på 0,3 millioner kroner, en nedgang på 0,3 millioner kroner sammenlignet med 2021.

RESULTATOVERSIKT I KRONER 1000 - STREK MEDIA AS

	2022	2021	Endring kr	Endring %
Omsetning	2 798	2 913	-115	-4 %
Driftsresultat	167	524	-357	-68 %
Netto finansinntekt	100	8	93	1188 %
Resultat før skatt	267	532	-265	-50 %
Resultatmargin	9,5 %	18,3 %		
Årsresultat	208	415	-207	-50 %

8.3 Mediehuset Dagsavisen AS

Mentor Medier kjøpte 20,4 % av aksjene i Mediehuset Dagsavisen AS fra Stiftelsen Dagsavisen i desember 2022. Mentor Medier eier etter dette 100 % av aksjene i selskapet. Selskapet er morselskapet til Dagsavisen AS, og er et tilnærmet tomt selskap.

8.4 Dagsavisen AS

Dagsavisen AS gir ut Dagsavisen, med tilhørende lokalutgaver i Oslo, Stavanger og Fredrikstad og med ytterligere lokale redaksjoner i Drammen, Horten, Askim, Moss, Vadsø, Brønnøysund og Bergen. Totalt har Dagsavisen journalister i ti norske byer.

2022 har vært et krevende år for Dagsavisen. En tøffere konkurransesituasjon i Oslo har de siste to årene påvirket både abonnements- og annonseinntektene negativt. Abonnementsinntektene endte i 2022 på 75,8 millioner kroner, en nedgang på 3,9 % fra 2021. Det jobbes med ulike strategiske tiltak for å finne tilbake til veksttakten fra tidligere år, og det ble i 2. halvår satset på nye redaksjonelle stillinger i Nord-Norge og Bergen for å utvide avisens strategiske potensial. Denne satsningen har allerede gitt god effekt.

Annonseomsetningen var på 22,7 millioner kroner i 2022, en nedgang på 1,1 % fra 2021. Dagsavisen inngikk i 2021 en samarbeidsavtale på annonse med Polaris Media som dessverre ikke lot seg gjennomføre som følge av blant annet personvern hensyn. I tillegg ble pressestøtten redusert med 6,3 millioner kroner fra 2021. Begge disse avklaringene kom først på slutten av året, hvilket gjorde det vanskelig å iverksette tiltak med nødvendig effekt på resultatet i 2022.

Mentor Medier kjøpte i desember 2022 aksjene til Stiftelsen Dagsavisen i Mediehuset Dagsavisen (morselskapet til Dagsavisen AS). Stiftelsen Dagsavisen ga deretter salgssummen på 9,4 millioner kroner i gave til Dagsavisen for å styrke selskapet i et krevende år.

Det er iverksatt betydelige tiltak for å bedre lønnsomheten fremover. Tiltakene det jobbes med inkluderer både reduksjon i bemanning og redusert utgivelsesfrekvens på papir.

Document ID:

fe76be23-5f0f-4d62-aa14-03d5e6d1a120



Resultatet før skatt viser et underskudd på 2,8 millioner kroner, en nedgang på 3,4 millioner kroner sammenlignet med 2021.

RESULTATOVERSIKT I KRONER 1000 - DAGSAVISEN AS				
	2022	2021	Endring kr	Endring %
Omsetning	142 730	144 143	-1 413	-1 %
Driftsresultat	-3 227	552	-3 779	-685 %
Netto finansinntekt	472	83	389	469 %
Resultat før skatt	-2 755	635	-3 390	-534 %
Resultatmargin	-1,9 %	0,4 %		
Årsresultat	-2 186	463	-2 648	-572 %

8.5 Morgenbladet AS

Mentor Medier AS eier 99,77 % av aksjene i Morgenbladet AS per 31.12.2022 etter at den største minoritetsposten på 4,5 % ble kjøpt av Mentor Medier i desember 2022.

Morgenbladets omsetning var på 93 millioner kroner i 2022, en økning på 6,4 millioner kroner fra 2021. Mens pressestøtten ble redusert med 3,3 millioner kroner fra året før, økte de kommersielle inntektene med nesten 9 millioner kroner.

Økningen skyldes hovedsakelig vekst i brukerinntektene. Morgenbladet har hatt en vekst i abonnementsinntektene på 15,3 % som følge av sterk vekst i antall betalende abonnenter og høyere andel abonnenter i fullpriskategorien. Også annonseinntektene har hatt en god utvikling med en vekst på 17 %. På annonseområdet ble det i 2022 satset videre på produktutvikling og segmentering. Spesielt nytt annonseprodukt for stilling-ledig har gitt gode resultater.

Morgenbladet har i 2022 hatt et høyere kostnadsnivå som følge av at det har blitt gjennomført en ekstraordinær satsning for å styrke avisens markedsposisjon i den vekstfasen som avisen er inne i. Satsningen innebar både redaksjonelle prosjekter og økt satsning på markedsaktiviteter som har gitt god effekt. I tillegg har kostnadene til trykk og distribusjon økt betydelig.

Resultat før skatt viser et overskudd på 2,9 millioner kroner, en nedgang på 11,3 millioner kroner fra 2021.

RESULTATOVERSIKT I KRONER 1000 - MORGENBLADET AS				
	2022	2021	Endring kr	Endring %
Omsetning	93 048	86 668	6 380	7 %
Driftsresultat	2 811	14 192	-11 381	-80 %
Netto finansinntekt	77	13	64	495 %
Resultat før skatt	2 888	14 205	-11 317	-80 %
Resultatmargin	3,1 %	16,4 %		
Årsresultat	2 195	11 062	-8 867	-80 %

8.6 Mediaconnect AS

Mentor Medier AS kjøpte våren 2022 ut minoritetsaksjonærene i Mediaconnect og eier etter dette 100 % av aksjene i selskapet.

Selskapet fisjonerte ut deler av virksomheten første halvår 2022. Den delen av selskapet som leverer logistikk- og distribusjonstjenester ble til et eget selskap – Medialogistikk AS. Bakgrunnen for fisjonen var å spisse kompetanse, egenart og videre utvikling av selskapene.

Selskapets virksomhet er definert innenfor tjenesteporteføljen abonnementssystem og kundeservice, og selger sine tjenester til aviser, magasiner og forlag i Norge og Sverige.



Mediacconnect hadde i 2022 en omsetning på 46,7 millioner kroner, som er 103,7 millioner kroner lavere enn i 2021. Resultatet før skatt viser et overskudd på 6,8 millioner kroner. Dette er en reduksjon på 4,4 millioner kroner fra året før. Reduksjon i omsetning og resultat fra 2021 skyldes først og fremst fisjonen hvor logistikk- og distribusjonsdelen av virksomheten ble skilt ut i et eget selskap (Medialogistikk AS). I tillegg har virksomheten noe lavere lønnsomhet som følge av reduserte inntekter på enkelte kunder.

Mediacconnect har fått innvilget offentlig tilskudd i forbindelse med Skattefunn-ordningen. Tilskuddet er behandlet i h.h.t NRS 4 Offentlige tilskudd, dvs. at tilskuddet er ført til reduksjon av tilhørende kostnadsposter. Tilskuddsbeløpet utgjør totalt 1,4 millioner kroner og er betinget av endelig godkjenning fra ligningsmyndighetene.

RESULTATOVERSIKT I KRONER 1000 - MEDIACCONNECT AS				
	2022	2021	Endring kr	Endring %
Omsetning	46 715	150 385	-103 671	-69 %
Driftsresultat	6 634	11 027	-4 393	-40 %
Netto finansinntekt	140	142	-2	-1 %
Resultat før skatt	6 774	11 169	-4 395	-39 %
Resultatmargin	14,5 %	7,4 %		
Årsresultat	5 564	9 099	-3 534	-39 %

8.7 Medialogistikk AS

Medialogistikk AS ble etablert våren 2022 som følge av at Mediacconnect AS fisjonerte ut logistikk- og distribusjonstjenestene i et eget selskap. Selskapet eies 100 % av Mentor Medier AS.

Medialogistikk hadde i 2022 en omsetning på 93,9 millioner kroner og et resultat før skatt på 0,9 millioner kroner.

RESULTATOVERSIKT I KRONER 1000 - MEDIALOGISTIKK AS				
	2022	2021	Endring kr	Endring %
Omsetning	93 941	0	93 941	
Driftsresultat	927	-40	967	2411 %
Netto finansinntekt	2	2	0	16 %
Resultat før skatt	929	-39	967	2511 %
Resultatmargin	1,0 %			
Årsresultat	725	-30	755	2511 %

8.8 Lettlest Media AS

Selskapet er et heleid datterselskap som gir ut lettlestavisen Klar Tale og nettavisen www.klartale.no. Avisen Klar Tale henvender seg til alle grupper med lese- og skrivevansker. I tillegg selger selskapet tjenester som språkvask og grafisk utforming av lettlest materiale. Klar Tale utgis på oppdrag fra Stiftelsen Klar Tale, og i 2021 fikk Lettlest Media tilkjent produksjon av avisen også for femårsperioden 2023 til 2027.

Selskapet har en omsetning på 7,4 millioner kroner, en økning på 0,2 millioner kroner sammenlignet med 2021. Resultat før skatt er på 0,8 millioner kroner, en nedgang på 0,3 millioner kroner fra 2021.

RESULTATOVERSIKT I KRONER 1000 - LETTLEST MEDIA AS				
	2022	2021	Endring kr	Endring %
Omsetning	7 367	7 202	165	2 %
Driftsresultat	773	1 095	-323	-29 %
Netto finansinntekt	47	4	44	1180 %
Resultat før skatt	820	1 099	-279	-25 %
Resultatmargin	11,1 %	15,3 %		
Årsresultat	634	853	-218	-26 %



8.9 Mediesalg AS

Mediesalg AS har drevet telefonsalg for konsernets publikasjoner, samt enkelte eksterne kunder. Det ble i 2022 besluttet å avvikle driften i Mediesalg og selskapet er fra 2023 et tomt selskap.

Resultatet før skatt viser et underskudd på 1,2 millioner kroner, en nedgang på 0,6 millioner kroner fra 2021. Nedgangen i både omsetning og resultat skyldes at driften i selskapet ble avvirket høsten 2022.

RESULTATOVERSIKT I KRONER 1000 - MEDIESALG AS				
	2022	2021	Endring kr	Endring %
Omsetning	9 533	11 476	-1 943	-17 %
Driftsresultat	-1 254	-627	-627	-100 %
Netto finansinntekt	52	4	48	1271 %
Resultat før skatt	-1 202	-623	-579	-93 %
Resultatmargin	-12,6 %	-5,4 %		
Årsresultat	-938	-486	-452	-93 %

8.10 Swed Media AB

Selskapet er et heleid datterselskap lokalisert i Stockholm og eier 96 % av aksjene i Tidnings AB Nya Dagen og 100 % av aksjene i Swedmedia Forlag AB. Swed Media AB er i dag et holdingselskap med minimal aktivitet. Driftsresultatet er på NOK -0,1 millioner kroner.

RESULTATOVERSIKT I KRONER 1000 - SWED MEDIA AB				
	2022	2021	Endring kr	Endring %
Omsetning	1	0	0	112 %
Driftsresultat	-66	-66	0	0 %
Netto finans	-94	-105	11	10 %
Resultat før skatt	-160	-171	11	6 %
Årsresultat	-160	-171	11	6 %

8.11 Tidnings AB Nya Dagen

Tidnings AB Nya Dagen gir ut avisen Dagen og nettutgaven Dagen.se. Dagen er en politisk uavhengig dagsavis på kristen grunn. Dagen gav også tidligere ut NOD, et tidsskrift for samtidsanalyse ut fra et kristent perspektiv, men NOD ble solgt i 2022.

Våren 2021 reduserte Dagen antall utgivelser på papir fra fire til tre dager i uken. Denne endringen hadde sammenheng med omlegging hos Posten, og det var nødvendig å gå over til morgenlevering med bud. Dette har gitt en bedre distribusjon. Digitalt kommer avisen fortsatt ut fire ganger i uken.

Dagen har en omsetning i 2022 på NOK 59,8 millioner kroner, en reduksjon på 3,1 millioner kroner sammenlignet med 2021. Nedgangen skyldes hovedsakelig svakere valutakurs. I SEK er omsetningen 0,1 millioner kroner høyere enn i 2021.

Dagen har hatt en annonseomsetning på SEK 6,7 millioner kroner, en økning på 0,3 millioner kroner fra 2021. Det tilsvarer en vekst på 3,9 % og har hovedsakelig kommet i papirproduktet.

Abonnementsinntektene utgjorde SEK 34,1 millioner kroner i 2022, en nedgang på 0,6 millioner kroner. Det godkjente opplaget gikk ned med 1,8 %, fra 16.600 eksemplarer til 16.300 eksemplarer. Andelen digitale abonnenter er på 43,7 %, og Dagen er den avisen som har høyest digital andel i konsernet.

Resultat før skatt viser et overskudd på NOK 1,8 millioner kroner, en nedgang på 4,5 millioner kroner fra året før.



RESULTATOVERSIKT I KRONER 1000 - TIDNINGEN AB NYA DAGEN

	2022	2021	Endring kr	Endring %
Omsetning	59 806	62 928	-3 122	-5 %
Driftsresultat	2 782	5 822	-3 041	-52 %
Netto finansinntekt	-1 020	450	-1 470	-326 %
Resultat før skatt	1 762	6 273	-4 511	-72 %
Resultatmargin	2,9 %	10,0 %		
Årsresultat	1 759	6 273	-4 513	-72 %

8.12 Swedmedia Förlag AB

Libris Förlag endret navn til Swedmedia Förlag i forbindelse med at virksomheten, inklusiv merkenavnet Libris, ble solgt 31. oktober 2021.

Selskapet har i 2022 vært et tilnærmet tomt selskap. Påløpte inntekter og kostnader er hovedsakelig knyttet til avregning av royalty, bankgebyrer og revisor.

RESULTATOVERSIKT I KRONER 1000 - SWEDMEDIA FÖRLAG AB

	2022	2021	Endring kr	Endring %
Omsetning	159	9 004	-8 845	-98 %
Driftsresultat	-315	-1 244	929	75 %
Netto finansinntekt	14	43	-29	-68 %
Resultat før skatt	-301	-1 201	900	75 %
Årsresultat	-301	-1 201	900	75 %

9. Tilknyttede selskaper

Mentor Medier har en eierandel på 39,4 % i selskapet Sulaposten AS.

10. Virksomhetens formål og strategi

Ifølge vedtektene i Mentor Medier er selskapets formål å eie enten direkte eller indirekte selskapet Vårt Land AS for derigjennom å legge forholdene til rette for utgivelse av Vårt Land. I tillegg kan selskapet drive annen medievirksomhet, herunder delta i andre selskaper med liknende virksomhet, handelsvirksomhet og kjøp og salg av aksjer eller på annen måte gjøre seg interessert i andre foretak.

Mentor Medier har som forretningside at vi skal være det beste eiermiljøet for medieselskaper med ulike verdimesseige og ideologiske ståsteder. Innhold med kristent verdigrunnlag skal stå sentralt i konsernet. Konsernstrukturen skal sikre den enkeltes virksomhets særpreg. Selskapet kan også eie og utvikle ikke-publisistisk virksomhet.

Mentor Medier har definert tre strategiske mål, og for hvert av de strategiske målene er det satsninger som skal bidra til at selskapet når målene. Følgende målsettinger er definert:

- Mentor skal ha digital transformasjon i alle våre virksomheter. Alle våre virksomheter har hatt en god utvikling i digitale inntekter de siste årene. Denne utviklingen skal fortsette.
- Mentor Medier skal styrke eksisterende virksomheter gjennom innovasjon og strategisk samarbeid. På den måten kan våre eksisterende virksomheter bli styrket, og konsernet bli enda mer robust.

Document ID:

fe76be23-5fbf-4cd62-aa14-03d5e6d1a120



- Mentor Medier skal sikre bærekraftige forretningsmodeller som tåler endringer i rammebetingelsene. Eksisterende rammebetingelser er utfordret. Distribusjon av papiravisene blir stadig mer krevende og dyrere. Både i Norge og Sverige er pressestøtten utfordret både av en omlegging av ordningen og av nye søkere. Mentor Medier skal tilstrebe å være rustet for de endringer som kommer.

11. Eierstyring og selskapsledelse

Mentor Medier legger til grunn anerkjente prinsipper for sin virksomhetsstyring. Disse prinsippene er vedtatt av generalforsamlingen. I hovedsak baserer prinsippene seg på anbefaling vedrørende eierstyring og selskapsledelse som er utgitt av NUES (Norsk utvalg for eierstyring og selskapsledelse).

12. Risikofaktorer

MARKEDSRISIKO

Både leservaner og mediemarkedet er i endring. Mentor Medier legger stor vekt på å tilpasse seg denne situasjonen ved å satse på nye inntektsområder og digitalisering av inntektsstrømmene.

Mentor Medier mottar pressestøtte og en betydelig del av inntektsgrunnlaget er basert på denne støtten. Dette representerer en risikofaktor for konsernet. Styret mener at pressestøtten er et viktig virkemiddel for å opprettholde et mediemangfold, og at støtten treffer godt.

Mentor Medier har de siste årene gjort flere tiltak som skal styrke datasikkerheten. Som følge av den økte trusselvurderingen, har dette arbeidet fått enda mer oppmerksomhet den siste tiden.

KREDITTRISIKO

Risikoen for tap på fordringer er vurdert som lav og selskapet har hittil ikke hatt vesentlige tap på fordringer. Det er ikke inngått avtaler om motregning eller andre finansielle instrumenter som reduserer kredittrisikoen i Mentor Medier AS.

LIKVIDITETSRISIKO

Likviditeten i konsernet vurderes som god.



Årsberetning 2022

Mentor Medier AS

Oslo, 31. mars 2023
I styret for Mentor Medier AS



Kristin Veierød
Styrets leder



Bengt Adauktusson
Styrets nestleder



Erik Bjerager



Odd Reidar Øie



Morten Jacobsen



Håvard Kvalheim



Maria Berg Reinertsen
Ansattes representant



Bjørgulv K. Bjåen
Ansattes representant



Per Magne Tveiten
Adm. dir.

Document ID:
fe76be23-5fbf-4cd62-aa14-03d5e6d1a120



Mentor Medier AS Resultatregnskap 2022 Morselskap og konsern

		MORSELSKAP		KONSERN	
(alle tall i hele tusen)					
DRIFTSINNTEKTER OG DRIFTSKOSTNADER	NOTE	2022	2021	2022	2021
Salgsinntekter	2	43 536	36 257	433 526	443 981
Annen driftsinntekt	2	8 339	8 041	100 459	107 385
Sum driftsinntekt		51 875	44 298	533 986	551 366
Produksjon og distribusjonskostnad		2 774	1 273	161 417	169 708
Lønnskostnad	3, 4, 5	14 129	14 332	246 197	236 515
Avskrivinger	6	4 599	4 536	13 726	13 177
Annen driftskostnad	5	37 339	30 320	128 610	112 003
Sum driftskostnad		58 841	50 461	549 950	531 403
Driftsresultat		-6 966	-6 162	-15 965	19 963
FINANSINNTEKTER OG FINANSKOSTNADER					
Inntekt på investering i datterselskap		6 783	12 054	0	0
Andel resultat fra investering i tilknyttet selskap	7	0	0	0	20
Renteinntekt		1	37	3 738	477
Annen finansinntekt	8	769	1 745	1 270	2 452
Verdiendring markedsbaserte finansielle omløpsmidler	8	-5 132	2 334	-5 132	2 334
Rentekostnad		-1 849	-3	-2 295	-127
Annen finanskostnad		-187	-91	-1 994	-324
Netto finansinntekt		384	16 076	-4 413	4 831
Resultat før skattekostnad		-6 582	9 913	-20 377	24 795
Skattekostnad	9	-429	264	-1 451	4 379
ÅRSRESULTAT		-6 153	9 649	-18 926	20 416
Minoritetsandel årsresultat (underskudd (-)/overskudd)				-228	744
Majoritetsandel årsresultat (underskudd (-)/overskudd)				-18 699	19 671
Sum				-18 926	20 416
OVERFØRINGER:					
Avsatt til utbytte		2 174	3 261		
Overført til/fra annen egenkapital		-8 327	6 388		
Sum overføringer		-6 153	9 649		



Balanse pr. 31.12.

EIENDELER		MORSELSKAP		KONSERN	
(alle tall i hele tusen)	NOTE	2022	2021	2022	2021
ANLEGGSMIDLER					
Immaterielle eiendeler					
Andre immaterielle eiendeler	6	6 420	10 903	8 466	11 617
Merkenavn	6	0	0	25 056	27 562
Utsatt skattefordel	9	7	247	6 574	5 290
Goodwill	6	0	0	11 535	14 669
Sum immaterielle eiendeler		6 428	11 149	51 630	59 138
Varige driftsmidler					
Inventar og annet driftsløsøre	6	212	292	4 477	3 074
Sum varige driftsmidler		212	292	4 477	3 074
Finansielle anleggsmidler					
Investering i datterselskap	10	208 630	194 729	0	0
Investeringer i tilknyttet selskap	7	772	772	772	772
Andre langsiktige fordringer	11,12	0	0	3 395	3 581
Sum finansielle anleggsmidler		209 402	195 501	4 167	4 353
SUM ANLEGGSMIDLER		216 042	206 942	60 274	66 566
OMLØPSMIDLER					
Varer	13	0	0	1 041	0
Fordringer					
Kundefordringer	11	348	529	26 729	19 878
Andre fordringer	11	11 140	14 721	15 713	15 382
Sum fordringer		11 488	15 249	42 442	35 260
Investeringer					
Markedsbaserte aksjer og fond	8	71 343	65 766	80 452	71 386
Sum investeringer		71 343	65 766	80 452	71 386
Bankinnskudd og kontanter	14	74 766	72 374	150 376	200 683
SUM OMLØPSMIDLER		157 596	153 389	274 311	307 330
SUM EIENDELER		373 638	360 332	334 585	373 896



Balanse pr. 31.12.

EGENKAPITAL OG GJELD		MORSELSKAP		KONSERN	
(alle tall i hele tusen)	NOTE	2022	2021	2022	2021
EGENKAPITAL					
Innskutt egenkapital					
Aksjekapital (5.435.779 aksjer à kr. 0,25)	15	1 359	1 359	1 359	1 359
Annen innskutt egenkapital		38 522	38 522	38 522	38 522
Overkursfond		13 149	13 149	13 149	13 149
Sum innskutt egenkapital		53 030	53 030	53 030	53 030
Opptjent egenkapital					
Annen egenkapital		148 648	156 975	146 634	168 523
Egne aksjer		0	0	0	0
Sum opptjent egenkapital		148 648	156 975	146 634	168 523
Minoritetsinteresser		0	0	1 732	15 070
SUM EGENKAPITAL	16	201 678	210 005	201 396	236 623
GJELD					
Annen langsiktig gjeld					
Pensjonsforpliktelse	4	0	648	586	2 356
Sum annen langsiktig gjeld		0	648	586	2 356
Kortsiktig gjeld					
Leverandørgjeld	11	4 535	2 435	29 421	19 580
Betalbar skatt	9	0	0	0	3 288
Skyldige offentlige avgifter		823	782	14 412	13 868
Skyldig utbytte		2 248	3 336	2 251	3 727
Abonnementsforskudd		0	0	48 916	54 480
Annen kortsiktig gjeld	11, 17	164 354	143 125	37 603	39 974
Sum kortsiktig gjeld		171 960	149 678	132 604	134 916
SUM GJELD		171 960	150 326	133 190	137 272
SUM EGENKAPITAL OG GJELD		373 638	360 332	334 585	373 896



Mentor Medier AS
Balanse pr. 31.12.22
Morselskap og konsern

Oslo, 31. mars 2023



Kristin Veierød
Styrets leder



Bengt Adauptsson
Styrets nestleder



Erik Bjerager



Odd Reidar Øie



Morten Jacobsen



Håvard Kvalheim



Maria Berg Reinertsen
Ansattes representant



Bjørgulv K. Bjåen
Ansattes representant



Per Magne Tveiten
Adm. dir.

Document ID:
fe76be23-5f0f-4d62-aa14-03d5e6d1a120



Mentor Medier AS

Kontantstrømoppstilling 2022

Morselskap og konsern

KONTANTSTRØM FRA OPERASJONELLE AKTIVITETER	MORSELSKAP		KONSERN	
(alle tall i hele tusen)	2022	2021	2022	2021
Ordinært resultat før skattekostnad	-6 582	9 913	-20 377	24 795
Betalt skatt	0	0	-3 288	-2 845
Avskrivninger/nedskrivninger	4 599	4 536	13 726	14 205
Inntektsført utbytte og konsernbidrag	-6 783	-12 054		
Inntekt ved bruk av egenkapitalmetoden	0	0	0	-20
Gevinst ved salg av aksjer / verdiendring fond	4 424	-4 016	5 498	-3 988
Endring i varelager	0	0	-1 041	270
Endring i kundefordringer	181	339	-6 850	2 363
Endring i leverandørgjeld	2 099	-1 034	9 841	-6 437
Endring i andre tidsavgrensningsposter	-1 363	-730	-9 059	-5 629
Netto kontantstrøm fra operasjonelle aktiviteter	-3 425	-3 046	-11 551	22 713
KONTANTSTRØM FRA INVESTERINGSAKTIVITETER				
Innbetaling ved salg av varige driftsmidler og imm.eiendeler	0	0	0	463
Økning bankinnskudd knyttet til oppkjøp	0	0	0	0
Utbetalinger ved kjøp av varige driftsmidler og imm.eiendeler	-37	-4 349	-6 349	-5 845
Innbetalinger ved salg av virksomhet	0	0	0	0
Innbetalinger ved salg av aksjer og andeler i andre foretak	0	0	0	0
Utbetalinger ved kjøp av aksjer og andeler i andre foretak	-13 901	0	-13 901	0
Innbetalinger ved salg av andre investeringer	0	2 434	0	2 434
Utbetalinger ved kjøp av andre investeringer	-10 000	0	-15 000	0
Utbetaling gjeld til konsernselskaper	0	0		
Endring langsiktige fordringer	0	0	187	96
Mottatt utbytte fra datterselskaper	12 012	10 931		
Mottatt utbytte fra tilknyttet selskap	0	57	0	76
Netto kontantstrøm fra investeringsaktiviteter	-11 926	9 073	-35 064	-2 776
KONTANTSTRØM FRA FINANSIERINGSAKTIVITETER				
Endring i mellomværende i konsernkontosystem	21 005	-5 099	0	0
Salg/kjøp egne aksjer	0	28 330	0	28 330
Utbetaling av utbytte	-3 262	-2 174	-3 693	-2 568
Netto kontantstrøm fra finansieringsaktiviteter	17 743	21 057	-3 693	25 762
Netto endring i kontanter og bankinnskudd	2 392	27 084	-50 308	45 699
Beholdning av kontanter og bankinnskudd 01.01.	72 374	45 291	200 684	154 984
Beholdning av kontanter og bankinnskudd 31.12.	74 766	72 374	150 376	200 684



Mentor Medier AS Noter til årsregnskapet for 2022 Morselskap og konsern

Note 1. Regnskapsprinsipper

Årsregnskapet er satt opp i samsvar med regnskapsloven og god regnskapsskikk. Konsernregnskapet er presentert i norske kroner, avrundet til nærmeste tusen, om ikke annet er angitt.

Følgende regnskapsprinsipper er anvendt:

Konsolidering

Konsernregnskapet inkluderer Mentor Medier AS og selskaper som Mentor Medier AS har bestemmende innflytelse over. Bestemmende innflytelse oppnås normalt når konsernet eier mer enn 50 % av aksjene i selskapet, og konsernet er i stand til å utøve faktisk kontroll over selskapet. Se note 7 for oversikt over de selskapene som inkluderes i konsernregnskapet.

Transaksjoner og mellomværende mellom selskapene i konsernet er eliminert. Konsernregnskapet er utarbeidet etter ensartede prinsipper, ved at datterselskapet følger de samme regnskapsprinsipper som morselskapet. Minoritetsinteressenes andel av resultat etter skatt, og egenkapital, er vist som egne poster i resultatregnskapet og balansen.

Eierandeler i datterselskaper er eliminert i konsernregnskapet etter oppkjøpsmetoden. Forskjellen mellom kostpris for eierandelene og bokført verdi av netto eiendeler på oppkjøpstidspunktet analyseres og henføres til de enkelte balanseposter i henhold til reell verdi. Eventuell ytterligere merverdi som skyldes forventninger om fremtidig inntjening, aktiveres som goodwill og avskrives i resultatregnskapet i takt med de underliggende forhold og forventet økonomisk levetid. Selskaper som er kjøpt eller solgt i løpet av året inkluderes i konsernregnskapet fra det tidspunktet kontroll oppnås og inntil kontroll opphører.

Ved trinnvise kjøp av eierandeler legges verdien av eiendeler og gjeld ved tidspunktet for etablering av konsernforholdet til grunn. Senere kjøp av eierandeler i eksisterende datterselskap, vil ikke påvirke vurderingen av eiendeler og gjeld, med unntak av merverdi i form av goodwill som analyseres ved hvert kjøp.

Tilknyttede selskaper er enheter hvor konsernet har betydelig (men ikke bestemmende) innflytelse, over den finansielle og operasjonelle styringen (normalt ved eierandel på mellom 20 % og 50 %). Konsernregnskapet inkluderer konsernets andel av resultat fra tilknyttede selskaper regnskapsført etter egenkapitalmetoden fra det tidspunktet betydelig innflytelse oppnås og inntil slik innflytelse opphører. Når konsernets tapsandel overstiger investeringen i et tilknyttet selskap, reduseres konsernets balanseførte verdi til null og ytterligere tap regnskapsføres ikke med mindre konsernet har en forpliktelse til å dekke dette tapet.

Valuta

Transaksjoner i utenlandsk valuta omregnes til kursen på transaksjonstidspunktet. Pengeposter i utenlandsk valuta omregnes til norske kroner ved å benytte balansedagens kurs. Ikke-pengeposter som måles til historisk kurs uttrykt i utenlandsk valuta, omregnes til norske kroner ved å benytte valutakursen på transaksjonstidspunktet. Ikke-pengeposter som måles til virkelig verdi uttrykt i utenlandsk valuta, omregnes til valutakursen fastsatt på måletidspunktet. Valutakursendringer resultatføres løpende i regnskapsperioden under andre finansposter.

Driftsinntekter og kostnader

Driftsinntekter fra varesalg innregnes når levering har funnet sted og det vesentligste av risiko og avkastning knyttet til eierskapet er overført til kjøperen. Avslag og rabatter behandles som reduksjon av driftsinntekten.

Annonseinntekter i trykte medier innregnes ved innrykk. Abonnementsinntekter i trykte medier faktureres forskuddsvis og innregnes i takt med leveransene over abonnementsperioden. Driftsinntekter fra annet varesalg, herunder løssalg-sinntekter, innregnes når levering har funnet sted, med reduksjon for returer.

Document ID:

fe76be23-5fbf-4d62-aa14-03d5e6d1a120



Annonseinntekter på internett inntektsføres ved publisering. Øvrige inntekter fra virksomhet på internett, herunder abonnementsbaserte inntekter, innregnes over perioden tjenestene leveres.

Kostnader medtas etter sammenstillingsprinsippet, dvs. at kostnader medtas i samme periode som tilhørende inntekter inntektsføres.

Bruk av estimater

Ledelsen har brukt estimater og forutsetninger som har påvirket resultatregnskapet og verdsettelsen av eiendeler og gjeld, samt usikre eiendeler og forpliktelser på balansedagen under utarbeidelsen av årsregnskapet i henhold til god regnskapsskikk.

Offentlige tilskudd

Selskapet følger god regnskapsskikk, NRS nr 4, m.h.t. bokføring av offentlige tilskudd, dvs. at skattefunn bokføres til reduksjon av de regnskapsposter de vedrører. Produksjonstilskudd og innovasjonstilskudd fra Medietilsynet er ført brutto som inntekt i samme periode som tilsvarende kostnader som tilskuddet skal dekke, og inngår under andre driftsinntekter.

Skatt

Skattekostnaden i resultatregnskapet omfatter både periodens betalbare skatt og endring i utsatt skatt. Utsatt skatt er beregnet med 22 % på grunnlag av de midlertidige forskjeller som eksisterer mellom regnskapsmessige og skattemessige verdier, samt ligningsmessig underskudd til fremføring ved utgangen av regnskapsåret. Skatteøkende og skattereduserende midlertidige forskjeller som reverserer eller kan reversere i samme periode er utlignet og nettoført. Utsatt skatt på merverdier i forbindelse med oppkjøp av datterselskap blir ikke utlignet.

Hovedregel for vurdering og klassifisering av eiendeler og gjeld

Eiendeler bestemt til varig eie eller bruk er klassifisert som anleggsmidler. Andre eiendeler er klassifisert som omløpsmidler. Fordringer som skal tilbakebetales innen et år er uansett klassifisert som omløpsmidler. Ved klassifisering av kortsiktig og langsiktig gjeld er analoge kriterier lagt til grunn.

Anleggsmidler vurderes til anskaffelseskost, men nedskrives til virkelig verdi når verdifallet forventes ikke å være forbigående. Anleggsmidler med begrenset økonomisk levetid avskrives planmessig. Langsiktig gjeld balanseføres til nominelt mottatt beløp på etableringstidspunktet.

Omløpsmidler vurderes til laveste av anskaffelseskost og virkelig verdi. Kortsiktig gjeld balanseføres til nominelt mottatt beløp på etableringstidspunktet.

Enkelte poster er vurdert etter andre regler. Postene det gjelder vil være blant de postene som omhandles nedenfor.

Immaterielle eiendeler

Utgifter til egen tilvirkning av immaterielle eiendeler, herunder utgifter til egen forskning og utvikling, balanseføres når det er sannsynlig at de fremtidige økonomiske fordelene knyttet til eiendelene vil tilflyte selskapet og anskaffelseskost kan måles pålitelig.

Immaterielle eiendeler som er kjøpt enkeltvis, er balanseført til anskaffelseskost. Immaterielle eiendeler overtatt ved kjøp av virksomhet, er balanseført til anskaffelseskost når kriteriene for balanseføring er oppfylt. Immaterielle eiendeler med begrenset økonomisk levetid avskrives planmessig. Immaterielle eiendeler nedskrives til gjenvinnbart beløp dersom de forventede økonomiske fordelene ikke dekker balanseført verdi og eventuelle gjenstående tilvirkningsutgifter.

Varige driftsmidler

Varige driftsmidler balanseføres og avskrives lineært over driftsmidlets forventede levetid. Vesentlige driftsmidler som består av betydelige komponenter med ulik levetid er dekomponert med ulik avskrivningstid for de ulike komponentene. Direkte vedlikehold av driftsmidler kostnadsføres løpende under driftskostnader, mens påkostninger eller forbedringer tillegges driftsmidlets kostpris og avskrives i takt med driftsmidlet. Dersom gjenvinnbart beløp av driftsmiddelet er lavere enn balanseført verdi foretas nedskrivning til gjenvinnbart beløp. Gjenvinnbart beløp er det høyeste av netto salgsverdi og verdi i bruk. Verdi i bruk er nåverdien av de fremtidige kontantstrømmene som eiendelen forventes å generere.

Aksjer i datterselskaper

Investeringer i datterselskaper vurderes etter kostmetoden. Investeringene blir nedskrevet til virkelig verdi dersom verdifallet ikke er forbigående og det må anses nødvendig etter god regnskapsskikk. Mottatt utbytte og konsernbidrag fra datterselskapene er inntektsført som annen finansinntekt.

Document ID:

fe76be23-5fbf-4d62-aa14-03d5e6d1a120



Aksjer i tilknyttet selskap

Tilknyttede selskaper er enheter hvor konsernet har betydelig innflytelse, men ikke kontroll over den finansielle og operasjonelle styringen. Regnskapet inkluderer konsernets andel av resultater fra tilknyttede selskap etter egenkapitalmetoden fra det tidspunktet betydelig innflytelse oppnås og til slik innflytelse opphører. Konsernets andel av resultatet i et tilknyttet selskap er basert på resultat etter skatt i det tilknyttede selskapet med fradrag for eventuelle avskrivninger på merverdier som skyldes at kostpris på eierandelene var høyere enn den ervervede andel av bokført egenkapital.

Andre anleggsaksjer og andeler

Anleggsaksjer og mindre investeringer i selskaper hvor vi ikke har betydelig innflytelse balanseføres til anskaffelseskost. Investeringene blir nedskrevet til virkelig verdi dersom verdifallet ikke er forbigående. Mottatt utbytte og andre overskuddsutdelinger fra selskapene inntektføres som annen finansinntekt.

Aksjer i andre selskaper (omløpsaksjer)

Kortsiktige plasseringer (aksjer og andeler vurdert som omløpsmidler) vurderes til virkelig verdi på balansedagen. Mottatt utbytte og andre utdelinger fra selskapene inntektsføres som annen finansinntekt.

Varer

Varelageret er vurdert, basert på FIFO-prinsippet, til det laveste av anskaffelseskostnad og netto salgsverdi på balansedagen. For homogene produktgrupper benyttes kollektiv verdivurdering. For varer i produksjon og ferdigvarer inkluderer anskaffelsesverdien designkostnader, trykkekostnader, direkte lønn (gjelder kun for Swedmedia Förlag), andre direkte kostnader og andre indirekte henførbare produksjonskostnader. Verdien av produktene som er igjen på lager skrives ned basert på våre historiske salgstall for de respektive produktgruppene.

Fordringer

Kundefordringer og andre fordringer oppføres til pålydende etter fradrag for avsetning til forventet tap. Avsetning til tap gjøres på grunnlag av en individuell vurdering av de enkelte fordringene.

Pensjoner

Ved regnskapsføring av innskuddsbasert pensjon er betalt premie lagt til grunn. Arbeidsgiveravgift er inkludert i tallene.

Kontantstrømpoppstilling

Kontantstrømpoppstillingen er utarbeidet etter den indirekte metode. Kontanter og kontantekvivalenter omfatter kontanter, bankinnskudd og andre kortsiktige, likvide plasseringer.

Document ID:

fe76be23-5fbf-4d62-aa14-03d5e6d1a120



Note 2. Driftsinntekter pr. virksomhetsområde og geografisk område - Konsern

Konsernets salgsinntekter består først og fremst av abonnementsinntekter, løssalgssinntekter, annonseinntekter og inntekter fra transport og distribusjon.

PER GEOGRAFISK MARKED:	2022	2021
(alle tall i hele tusen)		
Norge	466 146	472 131
Sverige	67 840	79 235
Sum	533 986	551 366

ANDRE DRIFTSINNTEKTER FORDELER SEG SOM FØLGER:	2022	2021
(alle tall i hele tusen)		
Produksjonstilskudd / Pressestøtte	83 407	97 631
Leieinntekter	1 936	1 892
Ekstraordinær gave fra Stiftelsen Dagsavisen	9 400	
Andre inntekter	5 716	7 861
Sum	100 459	107 385

Note 3. Lønnskostnad, antall ansatte, godtgjørelser, lån til ansatte mm

MØSELSKAP		LØNSSKOSTNADER	KONSERN	
2021	2022	(alle tall i hele tusen)	2022	2021
11 586	11 446	Lønn	191 334	187 493
1 920	1 882	Arbeidsgiveravgift	33 234	32 199
591	617	Pensjonskostnader	12 748	11 507
235	185	Andre ytelser	8 881	5 316
14 333	14 130	Sum	246 197	236 515
10	9	Antall årsverk sysselsatt i regnskapsåret	256	265

YTELSER TIL LEDENDE PERSONER	LØNN	PENSJONS- KOSTNADER	ANNEN GODT- GJØRELSE
(alle tall i hele tusen)			
Administrerende direktør	2 304	96	24
Styret	1 700	-	-

Administrerende direktør har under gitte forutsetninger rett på etterlønn i inntil 18 måneder. Deler av dette beløpet kan motregnes mot lønn fra eventuell ny fast jobb.

Pensjon

Foretaket er pliktig til å ha tjenestepensjonsordning etter lov om obligatorisk tjenestepensjon, og har pensjonsordning som tilfredsstiller kravene i denne loven.



Revisor

Godtgjørelse til revisor fordeler seg slik:

MORSELSKAP		REVISOR	KONSERN	
2021	2022	Kostnadsført honorar (alle tall i hele tusen og ekskl. mva)	2022	2021
172	205	Lovpålagt revisjon	1 158	1 089
59	987	Attestasjonstjenester og annen konsulentbistand*	1 207	271
2	71	Skatterådgivning og annen bistand	353	249

* Økningen i "attestasjonstjenester og annen konsulentbistand" skyldes at PWC bistod i et prosjekt knyttet til IT-sikkerhet.

Note 4. Pensjonskostnader, -midler og -forpliktelser

(alle tall i hele tusen)

Konsernet er pliktig til å ha tjenestepensjonsordning etter lov om obligatorisk tjenestepensjon, og har pensjonsordninger som tilfredsstiller kravene i denne loven. Konsernet har pr 31.12.2022 kun innskuddsbasert pensjonsordning.

Note 5. Skattefunn - Konsern

(alle tall i hele tusen)

Mediacom AS har fått innvilget offentlige tilskudd i forbindelse med Skattefunn-ordningen. Tilskuddet er behandlet i h.h.t NRS 4 Offentlige tilskudd, dvs at tilskuddet er ført til reduksjon av de tilhørende kostnadsposter. Totalbeløpet på kr 1 428 934 er oppført som annen kortsiktig fordring, beløpet knytter seg til lønnskostnader og konsulentkostnader og er ført til reduksjon i henholdsvis lønnskostnader og andre driftskostnader. Tilskuddet er betinget av endelig godkjenning fra ligningsmyndighetene.

Totale FOU kostnader, vedrørende tilskuddsberettigede prosjekter som er kostnadsført i 2022, beløper seg til kr 7 520 708.

Note 6. Varige driftsmidler og immaterielle eiendeler - Morselskapet og konsern

MORSELSKAPET				
(alle tall i hele tusen)	Påkostning leide lokaler	Driftsløsøre	Programvare	Sum
Anskaffelseskost 1.1.22	5 941	1 352	25 527	32 819
Tilgang	0	37		37
Avgang	0	0	0	0
Anskaffelseskost 31.12.22	5 941	1 389	25 527	32 856
Akk. avskrivninger 31.12.22	5 870	1 248	19 106	26 224
Bokført verdi pr 31.12.22	71	141	6 420	6 633
Økonomisk levetid	3 - 5 år	5 år	2 - 4 år	
Avskrivningsplan	Lineær	Lineær	Lineær	
Årets avskrivninger	85	31	4 483	4 599

Document ID:

fe76be23-5fbf-4d62-aa14-03d5e6d1a120



KONSERN - GOODWILL - SPESIFISERT PR. VIRKSOMHETSKJØP I KONSERN				
(alle tall i hele tusen)	Mediacconnect AS	Swed Media AB	Morgenbladet AS	Totalt
Anskaffelseskost 01.01.22	42 819	3 923	12 900	59 642
Tilgang	0	0	0	0
Avgang	0	0	0	0
Anskaffelseskost 31.12.22	42 819	3 923	12 900	59 642
Akk. nedskrivninger 31.12.22	0	0	0	0
Akk. avskrivninger 31.12.22	42 819	3 138	2 150	48 107
Bokført verdi pr 31.12.22	0	785	10 750	11 535
Økonomisk levetid	15 år	15 år	15 år	
Avskrivningsplan	Lineær	Lineær	Lineær	
Årets avskrivninger	2 013	262	860	3 134
Årets nedskrivninger	0	0	0	0

Goodwill som er ferdig avskrevet er tatt ut av oversikten. Anskaffelseskost, akkumulert nedskrivninger og avskrivninger er som følge av det justert.

Goodwill for Mediacconnect AS, Swed Media AB og Morgenbladet AS har en avskrivningsplan på 15 år. Begrunnelsen for at goodwill avskrives over mer enn fem år er at dette gjelder oppkjøp av selskaper med merkenavn som anses å ha en langsiktig verdi.

KONSERN					
(alle tall i hele tusen)	Andre imm. Eiendeler	Merkenavn	Goodwill	Driftsløsøre	Totalt
Anskaffelseskost 1.1.22	63 298	50 112	59 642	34 702	207 754
Tilgang	2 902	0	0	3 447	6 350
Avgang	0	0	0	0	0
Anskaffelseskost 31.12.22	66 200	50 112	59 642	38 149	214 104
Akk. nedskrivninger 31.12.22	0	0	0	999	999
Akk. avskrivninger 31.12.22	57 735	25 056	48 107	32 673	163 571
Bokført verdi pr 31.12.22	8 466	25 056	11 535	4 477	49 534
Økonomisk levetid	3-10 år	20 år	15 år	3-10 år	
Avskrivningsplan	Lineær	Lineær	Lineær	Lineær	
Årets avskrivninger	6 360	2 506	3 134	1 726	13 726
Årets nedskrivninger	0	0	0	0	0

Det er foretatt en utrangering av driftmidler som er ferdig avskrevet. Anskaffelseskost, akkumulert nedskrivninger og avskrivninger er som følge av det justert.



Note 7. Eierandeler i tilknyttede selskap - Mor og konsern

Selskap	Sulaposten AS	SUM
(alle tall i hele tusen)		
Forretningskontor	Langevåg	
Eierandel	39,4 %	
Stemmeandel	39,4 %	
Anskaffelseskost på ansk.tidspunktet	227	
Balanseført EK på ansk.tidspunktet	130	
Inngående balanse 1.1.22	772	772
Inntektsført resultat	0	0
Andre endringer i løpet av året	0	0
Utgående balanse pr 31.12.22	772	772
Balanseført verdi merverdi - Inngående balanse 1.1.22	0	0
Tilgang merverdier	0	0
Avgang	0	0
Årets avskrivning av merverdier	0	0
Balanseført verdi merverdi pr. 31.12.22	0	0

Note 8. Finansielle anleggsmidler og omløpsmidler - Mor og konsern

MORSELSKAP - OMLØPSMIDLER	Ansk. kost	Bokført verdi	Markedsverdi	Resultatført verdiendring
(alle tall i hele tusen)				
Markedsbaserte aksjer og fond				
Rentefond - Danske Invest	55 334	56 395	56 395	-366
Aksjefond - Danske Invest	12 786	14 947	14 947	-4 058
Sum markedsbaserte aksjer og fond	68 120	71 343	71 343	-4 424

KONSERN - ANLEGGSMIDLER	Ansk. kost	Bokført verdi
(alle tall i hele tusen)		
Investering i aksjer		
SAM Distribusjon AS	10	10
Norsk Telegrambyrå	74	74
Sum investering i aksjer	84	84

KONSERN - OMLØPSMIDLER	Ansk. kost	Bokført verdi	Markedsverdi	Resultatført verdiendring
(alle tall i hele tusen)				
Markedsbaserte aksjer og fond				
Rentefond - Danske Invest	55 334	56 395	56 395	-366
Aksjefond - Danske Invest	12 786	14 947	14 947	-4 058
Kombinasjonsfond - Danske Capital	9 453	9 110	9 110	-1 074
Sum markedsbaserte aksjer og fond	77 573	80 452	80 452	-5 498



Note 9. Skattekostnad

MORSELSKAP		Årets skattekostnad fremkommer slik:	KONSERN	
2021	2022	(alle tall i hele tusen)	2022	2021
o	o	Betalbar skatt	o	4 093
264	-429	Endring i utsatt skatt	-1 284	124
o	o	Skatt på mottatt konsernbidrag	o	o
o	o	Effekt av endret skattesats	o	o
o	o	For mye, for lite avsatt i fjor	-167	162
264	-429	Skattekostnad	-1 451	4 379

MORSELSKAP		Betalbar skatt i balansen	KONSERN	
2021	2022	(alle tall i hele tusen)	2022	2021
o	o	Årets betalbare skattekostnad	o	4 093
o	o	Skatt på avgitt konsernbidrag	o	o
o	o	Til gode skatteFUNN-tilskudd*	-1 429	-805
o	o	For lite/mye avsatt skatt tidligere år	o	o
o	o	Betalbar skatt i balansen	-1 429	3 288

MORSELSKAP		Avstemming fra nominell til faktisk skattesats	KONSERN	
2021	2022	(alle tall i hele tusen)	2022	2021
9 913	-6 582	Årsresultat før skatt	-20 377	24 795
2 181	-1 448	Forventet inntektsskatt etter nominell skattesats	-4 483	5 455
Skatteeffekten av følgende poster:				
-1 917	1 019	Ikke skattepliktige inntekter og kostnader	3 192	128
o	o	Skatteeffekt endret skattesats	o	o
o	o	Andre forskjeller	-160	-1 203
264	-429	Skattekostnad	-1 451	4 379
3 %	7 %	Effektiv skattesats	7 %	18 %

* Til gode Skattefunn-tilskudd gjelder et tilskudd som Mediconnect AS mottar på et prosjekt. Dette kommer til fradrag på betalbar skatt i balansen hos Mediconnect AS. Totalt tilskudd er på TNOK 1 429 og er presentert som en kortsiktig fordring i balanseoppstillingen.

Forventet inntektsskatt er basert på 22% i Norge og 20,6 % i Sverige.

Morselskap

Spesifikasjon av skatteeffekten av midlertidige forskjeller og underskudd til framføring:

MORSELSKAP	2022		2021	
	Fordel	Forpliktelse	Fordel	Forpliktelse
(alle tall i hele tusen)				
Driftsmidler	9	o	102	o
Fordringer	o	o	o	o
Gevinst og tapskonto	o	o	o	o
Pensjonspremie/forpliktelse	o	2	145	o
Andre forskjeller	o	o	o	o
Underskudd til framføring	o	o	o	o
Sum	9	2	247	o
Ikke balanseført utsatt skattefordel	o		o	
Netto utsatt fordel/forpl. i balansen	7		247	

Utsatt skattefordel er oppført med utgangspunkt i fremtidig inntekt.

Document ID:

fe76be23-5fbf-4cd62-aa14-03d5e6d1a120



Konsern

Spesifikasjon av skatteeffekten av midlertidige forskjeller og underskudd til framføring:

KONSERN	2022		2021	
	Fordel	Forpliktelse	Fordel	Forpliktelse
(alle tall i hele tusen)				
Driftsmidler	447	0	606	0
Immaterielle eiendeler	0	5 512	0	6 064
Fordringer	66	0	101	0
Uopptjent inntekt	0	0	39	0
Gevinst og tapskonto	0	0	0	0
Pensjonspremie/forpliktelse	174	0	557	0
Andre forskjeller	0	17	160	0
Underskudd til framføring	19 836	0	16 945	0
Forskjeller som ikke inngår i ber. av utsatt skattefordel	0	0	0	0
Sum	20 522	5 529	18 408	6 064
Ikke balanseført utsatt skattefordel	8 419		7 056	
Netto utsatt fordel/forpl. i balansen	6 574		5 288	

Utsatt skattefordel er oppført med utgangspunkt i fremtidig inntekt. Ikke balanseført utsatt skatt knytter seg til Dagsavisen AS og deler av virksomheten i Sverige. Ikke balanseført utsatt skattefordel i Sverige er for 2022 estimert med utgangspunkt i resultat i de svenske datterselskapene for 2022.

22 % er benyttet for å beregne utsatt skattefordel på norske skatteposisjoner og 20,6 % for å beregne utsatt skattefordel på svenske skatteposisjoner.

Note 10. Datterselskaper

Mentor Medier AS har bestemmende innflytelse over følgende selskaper pr. 31.12.2022:

FIRMA	Konsolidert (ja/nei)	Forretningskontor	Stemmeandel	Eierandel
Mediehuset Dagsavisen AS	Ja	Oslo	100 %	100 %
Lettlest Media AS	Ja	Oslo	100 %	100 %
Mediacconnect AS	Ja	Oslo	100 %	100 %
Mediesalg AS	Ja	Oslo	100 %	100 %
Swed Media AB	Ja	Stockholm	100 %	100 %
Vårt Land AS	Ja	Oslo	100 %	100 %
Strek Media AS	Ja	Oslo	100 %	100 %
Mentor Digital AS	Ja	Oslo	100 %	100 %
Morgenbladet AS	Ja	Oslo	99,77 %	99,77 %
Mediehuset Dagsavisen AS har følgende datterselskaper:				
Dagsavisen AS	Ja	Oslo	92,48 %	92,48 %
Swed Media AB har følgende datterselskaper:				
Swedmedia Förlag AB*	Ja	Stockholm	100 %	100 %
Tidnings AB Nya Dagen (publ)	Ja	Stockholm	96,16 %	96,16 %
Vårt Land AS har følgende datterselskaper:				
TV Vårt Land AS	Ja	Oslo	100 %	100 %

Document ID:

fe76be23-5fbf-4cd62-aa14-03d5e6d1a120



* Swedmedia Förlag AB (tidligere Libris Forlag) er et tomt selskap etter at det ble gjennomført en virksomhetsoverdragelse 1. november 2021.

** TV Vårt Land AS ble solgt til Knif AS den 18. januar 2023

Note 11. Mellomværende og interne transaksjoner - Morselskapet

	Kundefordringer		Andre fordringer	
	2022	2021	2022	2021
(alle tall i hele tusen)				
Foretak i samme konsern	295	180	0	159
Sum	295	180	0	159

	Øvrig langsiktig gjeld		Leverandørgjeld	
	2022	2021	2022	2021
Foretak i samme konsern	0	0	1 128	13
Sum	0	0	1 128	13

Transaksjon/transaksjonsgruppe	Tilhører resultatlinje	Motpart	2022	2021
Sentralbordtjenester	Andre Kostnader	Mediacconnect AS	160	163
Management/Annonsekostnader	Lønn/Andre kostnader	Tidnings Ab Nya dagen	1 377	1 107
Management/Annonsekostnader	Lønn/Andre kostnader	Mentor Digital AS	1	0
Management/Annonsekostnader	Lønn/Andre kostnader	Dagsavisen AS	2	1
Management/Annonsekostnader	Lønn/Andre kostnader	Mediesalg AS	0	0
Management/Annonsekostnader	Lønn/Andre kostnader	Vårt Land AS	300	294
Sum Kostnader			1 840	1 565

Transaksjon/transaksjonsgruppe	Tilhører resultatlinje	Motpart	2022	2021
Management/husleie/admtjenester	Salgsinntekt/Leieinntekt	Morgenbladet AS	10 483	7 592
Management/finans	Salgsinntekt/Finans	Swed Media AB	0	0
Management/husleie/admtjenester	Salgsinntekt/Leieinntekt	Vårt Land AS	14 439	12 652
Management/husleie/admtjenester	Salgsinntekt/Leieinntekt	Mediesalg AS	1 893	1 738
Management/husleie/admtjenester	Salgsinntekt/Leieinntekt	Lettlest Media AS	1 756	1 480
Management/husleie/admtjenester	Salgsinntekt/Leieinntekt	Mediehuset Dagsavisen AS	12	10
Management/husleie/admtjenester	Salgsinntekt/Leieinntekt	Dagsavisen AS	15 637	13 797
Management/IT-tjenester	Salgsinntekt	Tidnings Ab Nya dagen	5 226	4 317
Management/IT-tjenester	Salgsinntekt	Swedmedia Förlag AB	0	103
Management/husleie/admtjenester	Salgsinntekt/Leieinntekt	Strek Media AS	257	202
Management/husleie/admtjenester	Salgsinntekt/Leieinntekt	Mediacconnect AS	189	0
Management/husleie/admtjenester	Salgsinntekt/Leieinntekt	Mediacconnect AS	1 583	1 837
Sum Inntekter			51 474	43 729

Note 12. Fordringer med forfall senere enn ett år

MORSELSKAP			KONSERN		
2021	2022	(alle tall i hele tusen)	2022	2021	
0	0	Lån til ansatte	0	0	
0	0	Depositum	3 951	3 132	



Note 13. Varer

MORSELSKAP		(alle tall i hele tusen)	KONSERN	
2021	2022		2022	2021
0	0	Ferdigvarer	1 041	-

Note 14. Bundne midler

(alle tall i hele tusen)

I bankinnskudd inngår bundne bankinnskudd med 550 for morselskapet og 8 349 for konsernet. Beløpene var tilstrekkelig til å dekke skyldig skattetrekk ved regnskapsårets utløp.

Note 15. Aksjekapital og aksjonærinformasjon

Aksjekapitalen i Mentor Medier AS pr. 31.12.22 består av:

	Antall aksjer	Pålydende	Balanseført
Antall aksjer	5 435 779	0,25	1 358 945

Eierstruktur

De største aksjonærene i Mentor Medier AS pr. 31.12.2022:

	Antall aksjer	Eierandel	Stemmeandel
Amble Investment AS	986 153	18,14 %	5,00 %
Polaris Media ASA	740 126	13,62 %	5,00 %
Pingst Förvatning AB	465 490	8,56 %	5,00 %
Stiftelsen Vårt Lands Bladmisjon	296 912	5,46 %	5,00 %
Opplysningsvesenets Fond	227 270	4,18 %	4,18 %
Erik Wahlstrøm	221 600	4,08 %	4,08 %
Deponiaksjer I Norges Bank	200 314	3,69 %	0,00 %
Stax Capital As	187 832	3,46 %	3,46 %
Redaksjonsklubben I Vårt Land	138 500	2,55 %	2,55 %
Normisjon	135 100	2,49 %	2,49 %
Evangeliska Frikyrkan	113 670	2,09 %	2,09 %
Odd Reidar Øie	106 299	1,96 %	0,00 %
Det Norske Diakonhjem	96 910	1,78 %	1,78 %
Kari Haaland Osberg	81 400	1,50 %	1,50 %
Centralkirken	69 000	1,27 %	1,27 %
Felleslegatet Av Frie Legater Til Fordel For Diakonissehuset	68 380	1,26 %	1,26 %
Ka Arbeidsgiverorg. For Kirkelige Virksomheter	54 358	1,00 %	1,00 %
Misjonsalliansen	40 500	0,75 %	0,75 %
Frelsesarmeen	37 000	0,68 %	0,68 %
Equemeniakyrkan	33 030	0,61 %	0,61 %
Sum 20 største aksjonærer	4 299 844	79,10 %	47,67 %
Sum øvrige	1 135 935	20,90 %	20,90 %
Totalt antall aksjer	5 435 779	100,00 %	68,57 %

Document ID:

fe76be23-5fbf-4cd62-aa14-03d5e6d1a120



Selskapet har vedtektsfestet at ingen aksjonærer kan avgi stemmer for mer enn 5 % av de totale aksjer. Vedtektene har også identifikasjonsregler som gjør at enkelte aksjonærer sees som en gruppe. Antall stemmeberettigede aksjer blir redusert tilsvarende.

Note 16. Egenkapital

MORSELSKAPET	Aksjekapital	Egne aksjer	Annen innskutt EK	Overkurs	Annen EK	SUM
(alle tall i hele tusen)						
Egenkapital 1.1.22	1 359	0	38 522	13 149	156 975	210 005
Avsatt til utbytte	0	0	0	0	-2 174	-2 174
Årsresultat	0	0	0	0	-6 153	-6 153
Egenkapital 31.12.22	1 359	0	38 522	13 149	148 648	201 678

I 2021 ble det gjennomført en kapitalnedsettelse på 80.590,- ved innløsning av 322.361 egne aksjer pålydende NOK 0,25 pr. aksje.

KONSERNET	Aksje-kapital	Egne aksjer	Annen innskutt EK	Overkurs	Annen EK	Minoritets-interesser	SUM
(alle tall i hele tusen)							
Egenkapital 1.1.22	1 359	0	38 522	13 149	168 523	15 070	236 623
Andre endringer*	0	0	0	0	-1 015	-13 111	-14 126
Avsatt til utbytte	0	0	0	0	-2 175	0	-2 175
Årsresultat	0	0	0	0	-18 699	-228	-18 926
Egenkapital 31.12.22	1 359	0	38 522	13 149	146 634	1 732	201 396

* Andre endringer knyttet til minoritetsinteresser skyldes at Mentor Medier har kjøpt minoritetsaksjer i Mediehuset Dagsavisen, Morgenbladet og Mediaconnect.

Note 17. Konsernkonto - Morselskapet

Konsernet har etablert konsernkontoordning hvor Mentor Medier AS ihht avtalen er innehaver, mens øvrige konsernselskap er underkontoinnehavere eller deltagere. Banken kan avregne ethvert trekk og innestående mot hverandre slik at nett-oposisjonen representerer mellomværende mellom banken og Mentor Medier AS. Per 31.12.2022 hadde Mentor Medier AS en gjeld på kr 108.831,- og således et mellomværende med sine datterselskaper.

Det ble i februar 2017 etablert en egen konsernkontoordning for underkonsernet Mediehuset Dagsavisen AS (inkl. Dagsavisen AS). Disse selskapene ble samtidig med opprettelsen tatt ut av konsernkontoordningen til Mentor Medier AS. For underkonsernet Mediehuset Dagsavisen AS gjelder tilsvarende som for hovedkonsernet.

Note 18. Garantier

(Alle tall i hele tusen)

GARANTIANSVAR		
Vårt Land har stilt garanti på vegne av TVL	1 500	-
Mentor Medier har stilt morselskapsgaranti for Dagsavisen Demokraten	217	-
Sum garantiansvar	1 717	-



Note 19. Engangseffekter

MENTOR MEDIER KONSERN	2022	2021
(alle tall i hele tusen)		
Driftsinntekter	533 986	551 366
EBITDA før engangseffekter	1 816	35 400
EBITDA	-2 238	33 140
EBITA	-10 325	26 109
EBIT	-15 965	19 963
Resultat før skatt	-20 377	24 795
EBITDA margin før engangseffekter / Brutto driftsmargin	0,3 %	6,4 %
EBIT margin / Driftsmargin	-3,0 %	3,6 %

SPESIFIKASJON ENGANGSEFFEKTER KONSERN	2022	2021
(alle tall i hele tusen)		
Restruktureringer*	-4 054	-2 260
Sum engangseffekter	-4 054	-2 260

*Kostnadene til restrukturering er hovedsakelig knyttet til sluttpakker i Dagsavisen og Vårt Land, samt rådgivningshonorar ifm. restrukturering.

Definisjoner:

Brutto driftsresultat: Driftsresultat før ordinære avskrivninger (EBITDA)

Brutto driftsmargin: Driftsresultat før ordinære avskrivninger (EBITDA) i prosent av driftsinntekter

Driftsmargin: Driftsresultat (EBIT) i prosent av driftsinntekter

EBITA: Driftsresultat etter avskrivning, men før avskrivninger imm.verdier konsern

Engangseffekter: Ikke gjentakende hendelser

Document ID:

fe76be23-5fbf-4d62-aa14-03d5e6d1a120



Årsrapport 2022 • Mentor Medier AS • 33

Document ID:
fe76be23-5fbf-4d62-aa14-03d5e6d1a120



Til generalforsamlingen i Mentor Medier AS

Uavhengig revisors beretning

Konklusjon

Vi har revidert årsregnskapet for Mentor Medier AS, som består av:

- selskapsregnskapet, som består av balanse per 31. desember 2022, resultatregnskap og kontantstrømpstilling for regnskapsåret avsluttet per denne datoen og noter til årsregnskapet, herunder et sammendrag av viktige regnskapsprinsipper, og
- konsernregnskapet, som består av balanse per 31. desember 2022, resultatregnskap og kontantstrømpstilling for regnskapsåret avsluttet per denne datoen og noter til årsregnskapet, herunder et sammendrag av viktige regnskapsprinsipper.

Etter vår mening

- oppfyller årsregnskapet gjeldende lovkrav,
- gir selskapsregnskapet et rettviseende bilde av selskapets finansielle stilling per 31. desember 2022 og av dets resultater og kontantstrømmer for regnskapsåret avsluttet per denne datoen i samsvar med regnskapslovens regler og god regnskapsskikk i Norge, og
- gir konsernregnskapet et rettviseende bilde av konsernets finansielle stilling per 31. desember 2022 og av dets resultater og kontantstrømmer for regnskapsåret avsluttet per denne datoen i samsvar med regnskapslovens regler og god regnskapsskikk i Norge.

Grunnlag for konklusjonen

Vi har gjennomført revisjonen i samsvar med International Standards on Auditing (ISA-ene). Våre oppgaver og plikter i henhold til disse standardene er beskrevet nedenfor under *Revisors oppgaver og plikter ved revisjonen av årsregnskapet*. Vi er uavhengige av selskapet og konsernet i samsvar med kravene i relevante lover og forskrifter i Norge og International Code of Ethics for Professional Accountants (inkludert internasjonale uavhengighetsstandarder) utstedt av International Ethics Standards Board for Accountants (IESBA-reglene), og vi har overholdt våre øvrige etiske forpliktelser i samsvar med disse kravene. Innhentet revisjonsbevis er etter vår vurdering tilstrekkelig og hensiktsmessig som grunnlag for vår konklusjon.

Øvrig informasjon

Styret og daglig leder (ledelsen) er ansvarlige for informasjonen i årsberetningen. Øvrig informasjon omfatter informasjon i årsrapporten bortsett fra årsregnskapet og den tilhørende revisjonsberetningen. Vår konklusjon om årsregnskapet ovenfor dekker ikke informasjonen i årsberetningen.

I forbindelse med revisjonen av årsregnskapet er det vår oppgave å lese årsberetningen. Formålet er å vurdere hvorvidt det foreligger vesentlig inkonsistens mellom årsberetningen og årsregnskapet og den kunnskap vi har opparbeidet oss under revisjonen av årsregnskapet, eller hvorvidt informasjon i årsberetningen ellers fremstår som vesentlig feil. Vi har plikt til å rapportere dersom årsberetningen fremstår som vesentlig feil. Vi har ingenting å rapportere i så henseende.

Basert på kunnskapen vi har opparbeidet oss i revisjonen, mener vi at årsberetningen

- er konsistent med årsregnskapet og

PricewaterhouseCoopers AS, Dronning Eufemias gate 71, Postboks 748 Sentrum, NO-0106 Oslo
T: 02316, org. no.: 987 009 713 MVA, www.pwc.no
Statsautoriserte revisorer, medlemmer av Den norske Revisorforening og autorisert regnskapsførerselskap

Document ID:

fe76be23-5fbf-4cd62-aa14-03d5e6d1a120



- inneholder de opplysninger som skal gis i henhold til gjeldende lovkrav.

Ledelsens ansvar for årsregnskapet

Ledelsen er ansvarlig for å utarbeide årsregnskapet og for at det gir et rettvisende bilde i samsvar med regnskapslovens regler og god regnskapsskikk i Norge. Ledelsen er også ansvarlig for slik intern kontroll som den finner nødvendig for å kunne utarbeide et årsregnskap som ikke inneholder vesentlig feilinformasjon, verken som følge av misligheter eller utilsiktede feil.

Ved utarbeidelsen av årsregnskapet er ledelsen ansvarlig for å ta standpunkt til selskapets og konsernets evne til fortsatt drift, og opplyse om forhold av betydning for fortsatt drift. Forutsetningen om fortsatt drift skal legges til grunn for årsregnskapet så lenge det ikke er sannsynlig at virksomheten vil bli avviklet.

Revisors oppgaver og plikter ved revisjonen av årsregnskapet

Vårt mål er å oppnå betryggende sikkerhet for at årsregnskapet som helhet ikke inneholder vesentlig feilinformasjon, verken som følge av misligheter eller utilsiktede feil, og å avgi en revisjonsberetning som inneholder vår konklusjon. Betryggende sikkerhet er en høy grad av sikkerhet, men ingen garanti for at en revisjon utført i samsvar med ISA-ene, alltid vil avdekke vesentlig feilinformasjon. Feilinformasjon kan oppstå som følge av misligheter eller utilsiktede feil. Feilinformasjon er å anse som vesentlig dersom den enkeltvis eller samlet med rimelighet kan forventes å påvirke de økonomiske beslutningene som brukerne foretar på grunnlag av årsregnskapet.

For videre beskrivelse av revisors oppgaver og plikter vises det til:
<https://revisorforeningen.no/revisjonsberetninger>

Oslo, 31. mars 2023
PricewaterhouseCoopers AS

Berit Alstad
Statsautorisert revisor
(elektronisk signert)



Mentor Medier Nøkkeltall Konsern

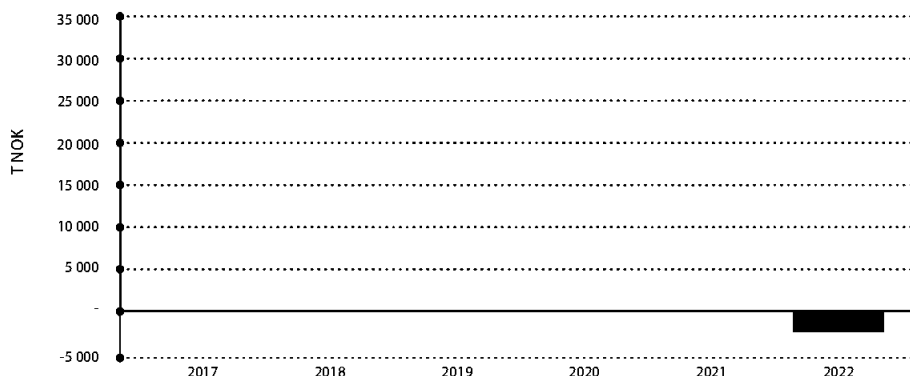
NØKKELTALL

	2022	2021	2020	2019	2018	2017
Driftsinntekter (T NOK)	533 986	551 366	513 510	472 340	461 859	477 653
Brutto driftsresultat (T NOK)	-2 238	33 140	28 743	24 322	17 853	28 246
Driftsresultat (T NOK)	-15 965	19 963	19 674	16 714	6 979	15 031
Resultat før skatt (T NOK)	-20 377	24 795	23 301	23 952	7 183	17 138
Årsresultat (T NOK)	-18 926	20 416	20 154	17 508	3 004	12 641
Totalkapital (T NOK)	334 585	373 896	340 680	289 343	281 152	286 029
Egenkapital (T NOK)	201 396	236 623	193 602	174 348	157 532	156 974
Brutto driftsmargin	-0,4 %	6,0 %	5,6 %	5,1 %	3,9 %	5,9 %
Driftsmargin	-3,0 %	3,6 %	3,8 %	3,5 %	1,5 %	3,1 %
Egenkapitalandel	60,2 %	63,3 %	56,8 %	60,3 %	56,0 %	54,9 %
Likviditetsgrad	2,1	2,3	1,9	2,1	1,0	1,0
Antall aksjer morselskapet	5 435 779	5 435 779	5 758 140	6 282 440	6 282 440	6 282 440
Resultat per aksje (kr)	-3,48	3,76	3,50	2,79	0,48	2,01
Antall ansatte	270	275	275	243	264	266
Finansresultat	-4 413	4 831	3 627	7 238	204	2 106

DEFINISJONER:

- Brutto driftsresultat: Driftsresultat før avskrivninger (EBITDA)
- Driftsmargin: Driftsresultat før avskrivninger i prosent av driftsinntekter (EBIT)
- Driftsmargin: Driftsresultat i prosent av driftsinntekter
- Egenkapitalandel: Egenkapital i prosent av totalkapital
- Likviditetsgrad: Omløpsmidler i forhold til kortsiktig gjeld
- Resultat per aksje: Resultat etter skatt i forhold til antall aksjer

BRUTTO DRIFTSRESULTAT



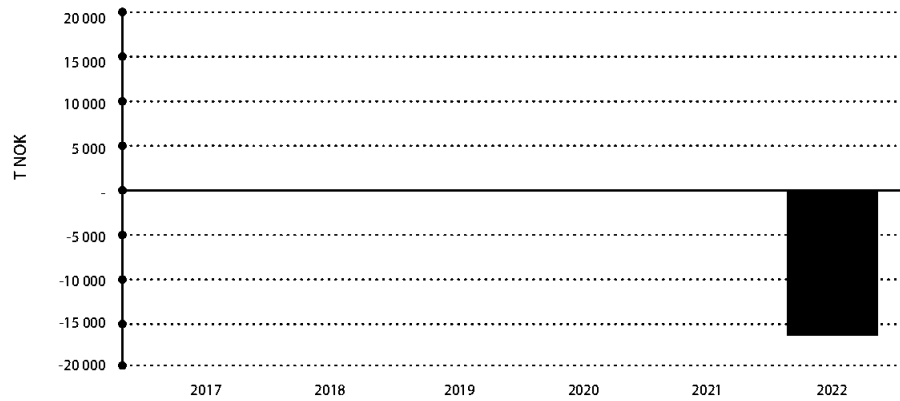
Document ID:

fe76be23-5fbf-4cd62-aa14-03d5e6d1a120

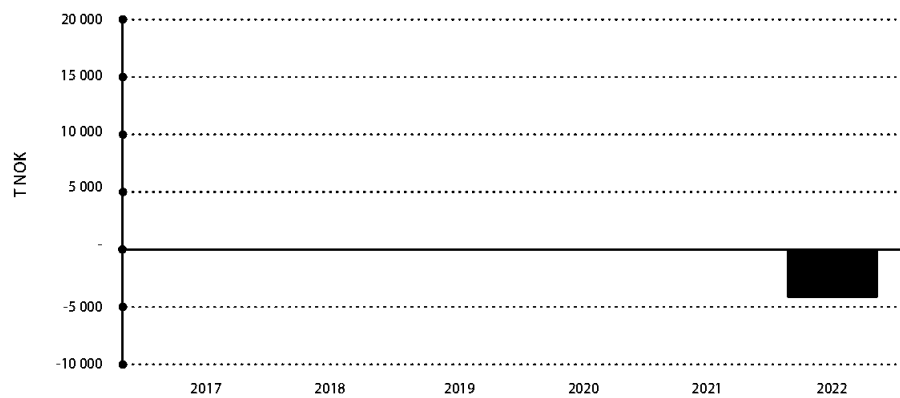


Årsrapport 2022 • Mentor Medier AS • 37

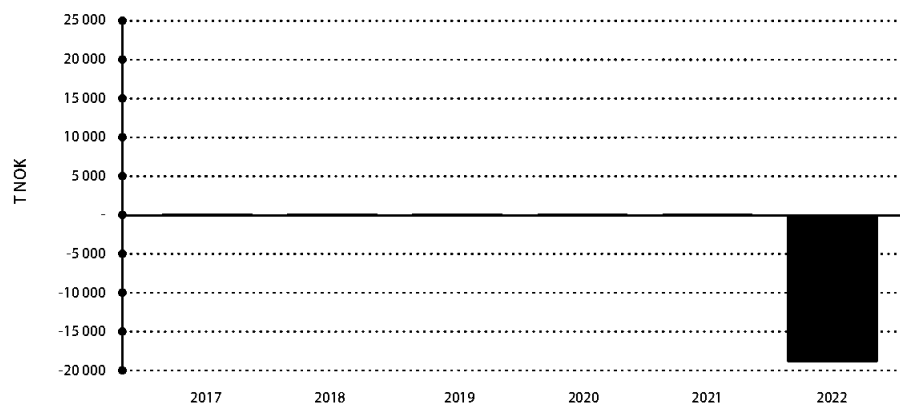
DRIFTSRESULTAT



FINANSRESULTAT



ÅRSRESULTAT



Document ID:
fe76be23-5fbf-4d62-aa14-03d5e6d1a120



Mentor Medier AS 2022
Organisasjon
Konsern

Mentor Medier AS eier
og utgir blant annet:

vårtØland

STREK

Dagen

M MORGENBLADET

SWEDMEDIA

Da Dagsavisen

Da DEMOKRATEN

Da ROGALANDS AVIS

TVL

klar
tale

mediaConnect

Document ID:
fe76be23-5fbf-4d62-aa14-03d5e6d1a120



Document ID:
fe76be23-5fbf-4d62-aa14-03d5e6d1a120



mentor medier

Postboks 1180 Sentrum, 0107 Oslo • Besøksadresse: Grubbegata 6 • Tlf: 22 310 310 • Faks: 22 310 305
mentormedier.no

Document ID:
fe76be23-5fbf-4d62-aa14-03d5e6d1a120



Mentor Medier_Aarsrapport 2022_print.pdf


Name Date
Veierød, Kristin 2023-05-09

Identification

 bankID™ Veierød, Kristin

Name Date
Bengt Georg Christer Adauktusson 2023-05-03

Identification

 Bengt Georg Christer Adauktusson


Name Date
Erik Bjerager 2023-05-03

Identification

 Erik Bjerager

Name Date
Øie, Odd Reidar 2023-05-09

Identification

 bankID™ Øie, Odd Reidar

Name Date
Jacobsen, Morten 2023-05-03

Identification

 bankID™ Jacobsen, Morten

Name Date
Kvalheim, Håvard 2023-05-03

Identification

 bankID™ Kvalheim, Håvard


Name Date
Reinertsen, Maria Eidsmo 2023-05-03

Identification

 bankID™ Reinertsen, Maria Eidsmo

Name Date
Bjåen, Bjørgulv K 2023-05-05

Identification

 bankID™ Bjåen, Bjørgulv K

Name Date
Tveiten, Per Magne 2023-05-03

Identification

 bankID™ Tveiten, Per Magne



This document contains electronic signatures using EU-compliant PAdES - PDF Advanced Electronic Signatures (Regulation (EU) No 910/2014 (eIDAS))