



ÅRSREGNSKAPET FOR REGNSKAPSÅRET 2023 - GENERELL INFORMASJON

Enheten

Organisasjonsnummer:	964 014 256
Organisasjonsform:	Aksjeselskap
Foretaksnavn:	HUNTON FIBER AS
Forretningsadresse:	Niels Ødegaards gate 8 2815 GJØVIK

Regnskapsår

Årsregnskapets periode:	01.01.2023 - 31.12.2023
-------------------------	-------------------------

Konsern

Mørselskap i konsern:	Ja
Konsernregnskap lagt ved:	Ja

Regnskapsregler

Regler for små foretak benyttet:	Nei
Benyttet ved utarbeidelsen av årsregnskapet til selskapet:	Regnskapslovens alminnelige regler
Benyttet ved utarbeidelsen av årsregnskapet til konsernet:	Regnskapslovens alminnelige regler

Årsregnskapet fastsatt av kompetent organ

Bekreftet av representant for selskapet:	Arne Lange Jebsen
Dato for fastsettelse av årsregnskapet:	24.04.2024

Grunnlag for avgivelse

År 2023: Årsregnskapet er elektronisk innlevert
År 2022: Tall er hentet fra elektronisk innlevert årsregnskap fra 2023

Det er ikke krav til at årsregnskapet m.v. som sendes til Regnskapsregisteret er undertegnet. Kontrollen på at dette er utført ligger hos revisor/enhetens øverste organ. Sikkerheten ivaretas ved at innsender har rolle/rettighet for innsending av årsregnskapet via Altinn, og ved at det bekreftes at årsregnskapet er fastsatt av kompetent organ.

Brønnøysundregistrene, 11.07.2025



Resultatregnskap

Beløp i: NOK	Note	2023	2022
RESULTATREGNSKAP			
Inntekter			
Salgsinntekt		591 666 000	639 375 000
Annen driftsinntekt		443 000	1 752 000
Sum inntekter		592 109 000	641 127 000
Kostnader			
Endring i beholdning av varer under tilvirkning og ferdig tilvirkede varer		-8 020 000	-20 861 000
Varekostnad		234 822 000	296 404 000
Lønnskostnad		133 884 000	126 437 000
Avskrivninger på varige driftsmidler		15 710 000	14 867 000
Annen driftskostnad		172 417 000	187 446 000
Sum kostnader		548 813 000	604 293 000
Driftsresultat		43 296 000	36 834 000
Finansinntekter og finanskostnader			
Inntekt på investering i datterselskap		3 714 000	0
Annen finansinntekt		8 321 000	6 681 000
Sum finansinntekter		12 035 000	6 681 000
Annen rentekostnad			4 000
Annen finanskostnad		8 455 000	5 472 000
Sum finanskostnader		8 455 000	5 476 000
Netto finans		3 580 000	1 205 000
Ordinært resultat før skattekostnad		46 876 000	38 039 000
Skattekostnad på ordinært resultat		9 158 000	6 096 000
Ordinært resultat etter skattekostnad		37 718 000	31 943 000
Årsresultat		37 718 000	31 943 000
Overføringer og disponeringer			
Ordinært utbytte		10 356 000	13 808 000



Resultatregnskap

Beløp i: NOK	Note	2023	2022
Avsatt til annen egenkapital		27 362 000	18 135 000
Sum overføringer og disponeringer		37 718 000	31 943 000



Balanse

Beløp i: NOK	Note	2023	2022
BALANSE - EIENDELER			
Anleggsmidler			
Immaterielle eiendeler			
Varige driftsmidler			
tomter og bygninger		1 413 000	1 013 000
Maskiner og anlegg		205 807 000	174 872 000
Driftsløsøre og inventar		3 425 000	2 061 000
Sum varige driftsmidler		210 645 000	177 946 000
Finansielle anleggsmidler			
Investering i datterselskap		32 116 000	30 939 000
Investeringer i tilknyttet selskap		9 828 000	9 578 000
Sum finansielle anleggsmidler		41 944 000	40 517 000
Sum anleggsmidler		252 589 000	218 463 000
Omløpsmidler			
Varer			
Varelager		66 302 000	58 282 000
Sum varer		66 302 000	58 282 000
Fordringer			
Kundefordringer		74 908 000	100 522 000
Andre kortsiktige fordringer		111 609 000	81 493 000
Sum fordringer		186 517 000	182 015 000
Bankinnskudd, kontanter og lignende			
Bankinnskudd, kontanter o.l.		25 544 000	32 078 000
Sum bankinnskudd, kontanter og lignende		25 544 000	32 078 000
Sum omløpsmidler		278 363 000	272 375 000
SUM EIENDELER		530 952 000	490 838 000



Balanse

Beløp i: NOK	Note	2023	2022
BALANSE - EGENKAPITAL OG GJELD			
Egenkapital			
Innskutt egenkapital			
Selskapskapital		22 712 000	22 712 000
Beholdning av egne aksjer		-33 000	-33 000
Overkurs		56 630 000	56 630 000
Sum innskutt egenkapital		79 309 000	79 309 000
Opptjent egenkapital			
Annen egenkapital		172 323 000	144 961 000
Sum opptjent egenkapital		172 323 000	144 961 000
Sum egenkapital		251 632 000	224 270 000
Gjeld			
Langsiktig gjeld			
Utsatt skatt		13 154 000	12 503 000
Sum avsetninger for forpliktelser		13 154 000	12 503 000
Annen langsiktig gjeld			
Gjeld til kredittinstitusjoner		130 543 000	118 474 000
Sum annen langsiktig gjeld		130 543 000	118 474 000
Sum langsiktig gjeld		143 697 000	130 977 000
Kortsiktig gjeld			
Gjeld til kredittinstitusjoner - kortsiktig		1 313 000	7 315 000
Leverandørgjeld		86 593 000	69 232 000
Betalbar skatt		6 682 000	4 147 000
Skyldige offentlige avgifter		10 185 000	12 802 000
Utbytte		10 356 000	13 808 000
Annen kortsiktig gjeld		20 494 000	28 289 000
Sum kortsiktig gjeld		135 623 000	135 593 000
Sum gjeld		279 320 000	266 570 000
SUM EGENKAPITAL OG GJELD		530 952 000	490 840 000



Konsernets resultatregnskap

Beløp i: NOK	Note	2023	2022
RESULTATREGNSKAP			
Inntekter			
Salgsinntekt		631 039 000	694 169 000
Annen driftsinntekt		7 352 000	5 953 000
Sum inntekter		638 391 000	700 122 000
Kostnader			
Endring i beholdning av varer under tilvirkning og ferdig tilvirkede varer		-8 273 000	-21 384 000
Varekostnad		249 763 000	323 697 000
Lønnskostnad		147 342 000	138 228 000
Avskrivninger på varige driftsmidler		19 362 000	18 484 000
Annen driftskostnad		177 022 000	188 940 000
Sum kostnader		585 216 000	647 965 000
Driftsresultat		53 175 000	52 157 000
Finansinntekter og finanskostnader			
Inntekt på investering i tilknyttet selskap		-173 000	200 000
Annen renteinntekt		69 000	0
Annen finansinntekt		3 773 000	2 384 000
Sum finansinntekter		3 669 000	2 584 000
Annen rentekostnad		40 000	0
Annen finanskostnad		8 455 000	5 963 000
Sum finanskostnader		8 495 000	5 963 000
Netto finans		-4 826 000	-3 379 000
Ordinært resultat før skattekostnad		48 349 000	48 778 000
Skattekostnad på ordinært resultat		10 390 000	7 347 000
Ordinært resultat etter skattekostnad		37 959 000	41 431 000
Årsresultat		37 959 000	41 431 000



Konsernets balanse

Beløp i: NOK	Note	2023	2022
BALANSE - EIENDELER			
Anleggsmidler			
Immaterielle eiendeler			
Goodwill		382 000	669 000
Sum immaterielle eiendeler		382 000	669 000
Varige driftsmidler			
tomter og bygninger		91 862 000	93 108 000
Maskiner og anlegg		218 000 000	188 114 000
Driftsløsøre og inventar		3 873 000	2 476 000
Sum varige driftsmidler		313 735 000	283 698 000
Finansielle anleggsmidler			
Investeringer i tilknyttet selskap		6 484 000	6 951 000
Sum finansielle anleggsmidler		6 484 000	6 951 000
Sum anleggsmidler		320 601 000	291 318 000
Omløpsmidler			
Varer			
Varelager		69 948 000	61 712 000
Sum varer		69 948 000	61 712 000
Fordringer			
Kundefordringer		75 555 000	101 427 000
Andre kortsiktige fordringer		30 495 000	817 000
Sum fordringer		106 050 000	102 244 000
Bankinnskudd, kontanter og lignende			
Bankinnskudd, kontanter o.l.		35 016 000	38 411 000
Sum bankinnskudd, kontanter og lignende		35 016 000	38 411 000
Sum omløpsmidler		211 014 000	202 367 000
SUM EIENDELER		531 615 000	493 685 000



Konsernets balanse

Beløp i: NOK	Note	2023	2022
BALANSE - EGENKAPITAL OG GJELD			
Egenkapital			
Innskutt egenkapital			
Aksjekapital		22 712 000	22 712 000
Beholdning av egne aksjer		-33 000	-33 000
Overkurs		56 630 000	56 630 000
Sum innskutt egenkapital		79 309 000	79 309 000
Opptjent egenkapital			
Annen egenkapital		184 284 000	156 151 000
Sum opptjent egenkapital		184 284 000	156 151 000
Sum egenkapital		263 593 000	235 460 000
Gjeld			
Langsiktig gjeld			
Utsatt skatt		15 190 000	13 691 000
Sum avsetninger for forpliktelser		15 190 000	13 691 000
Annen langsiktig gjeld			
Gjeld til kredittinstitusjoner		130 543 000	118 850 000
Sum annen langsiktig gjeld		130 543 000	118 850 000
Sum langsiktig gjeld		145 733 000	132 541 000
Kortsiktig gjeld			
Gjeld til kredittinstitusjoner - kortsiktig		1 313 000	7 806 000
Leverandørgjeld		68 175 000	65 395 000
Betalbar skatt		8 149 000	5 184 000
Skyldige offentlige avgifter		10 392 000	14 422 000
Utbytte		10 356 000	13 808 000
Annen kortsiktig gjeld		23 904 000	19 069 000
Sum kortsiktig gjeld		122 289 000	125 684 000
Sum gjeld		268 022 000	258 225 000
SUM EGENKAPITAL OG GJELD		531 615 000	493 685 000



Konsernets balanse

Beløp i: NOK	Note	2023	2022
---------------------	-------------	-------------	-------------



Brønnøysundregistrene

ÅRSREGNSKAP FOR REGNSKAPSÅRET 2023 - GENERELL INFORMASJON

Journalnummer: 2024 544378

Enheten

Organisasjonsnummer: 964 014 256
Organisasjonsform: Aksjeselskap
Foretaksnavn: HUNTON FIBER AS
Forretningsadresse: Niels Ødegaards gate 8
2815 GJØVIK

Regnskapsår

Årsregnskapets periode: 01.01.2023 - 31.12.2023

Konsern

Morselskap i konsern: Ja
Konsernregnskap lagt ved: Ja

Regnskapsregler

Regler for små foretak benyttet: Nei
Benyttet ved utarbeidelsen av
årsregnskapet til selskapet: Regnskapslovens alminnelige regler
Benyttet ved utarbeidelsen av
årsregnskapet til konsernet: Regnskapslovens alminnelige regler

Årsregnskapet fastsatt av kompetent organ

Bekreftet av representant for selskapet: Arne Lange Jebsen
Dato for fastsettelse av årsregnskapet: 24.04.2024

Grunnlag for avgivelse

År 2023: Årsregnskap er elektronisk innlevert.
År 2022: Tall er hentet fra elektronisk innlevert årsregnskap fra 2023.

Det er ikke krav til at årsregnskapet m.v. som sendes til Regnskapsregisteret er undertegnet. Kontrollen på at dette er utført ligger hos revisor/enhetens øverste organ. Sikkerheten ivaretas ved at innsender har rolle/rettighet for innsending av årsregnskapet via Altinn, og ved at det bekreftes at årsregnskapet er fastsatt av kompetent organ.

Brønnøysundregistrene, 11.07.2024



Organisasjonsnr: 964 014 256
HUNTON FIBER AS

RESULTATREGNSKAP

Beløp i: NOK	Note	2023	2022
RESULTATREGNSKAP			
Inntekter			
Salgsinntekt		591 666 000	639 375 000
Annen driftsinntekt		443 000	1 752 000
Sum inntekter		592 109 000	641 127 000
Kostnader			
Endring i beholdning av varer under tilvirkning og ferdig tilvirkede varer		-8 020 000	-20 861 000
Varekostnad		234 822 000	296 404 000
Lønnskostnad		133 884 000	126 437 000
Avskrivninger på varige driftsmidler		15 710 000	14 867 000
Annen driftskostnad		172 417 000	187 446 000
Sum kostnader		548 813 000	604 293 000
Driftsresultat		43 296 000	36 834 000
Finansinntekter og finanskostnader			
Inntekt på investering i datterselskap		3 714 000	0
Annen finansinntekt		8 321 000	6 681 000
Sum finansinntekter		12 035 000	6 681 000
Annen rentekostnad			4 000
Annen finanskostnad		8 455 000	5 472 000
Sum finanskostnader		8 455 000	5 476 000
Netto finans		3 580 000	1 205 000
Ordinært resultat før skattekostnad			
Skattekostnad på ordinært resultat		46 876 000	38 039 000
Skattekostnad på ordinært resultat		9 158 000	6 096 000
Ordinært resultat etter skattekostnad		37 718 000	31 943 000
Årsresultat		37 718 000	31 943 000
Overføringer og disponeringer			
Ordinært utbytte		10 356 000	13 808 000
Avsatt til annen egenkapital		27 362 000	18 135 000
Sum overføringer og disponeringer		37 718 000	31 943 000



Organisasjonsnr: 964 014 256
HUNTON FIBER AS

BALANSE

Beløp i: NOK Note 2023 2022

BALANSE - EIENDELER

Anleggsmidler Immaterielle eiendeler

Varige driftsmidler

tomter og bygninger	1 413 000	1 013 000
Maskiner og anlegg	205 807 000	174 872 000
Driftsløsøre og inventar	3 425 000	2 061 000
Sum varige driftsmidler	210 645 000	177 946 000

Finansielle anleggsmidler

Investering i datterselskap	32 116 000	30 939 000
Investeringer i tilknyttet selskap	9 828 000	9 578 000
Sum finansielle anleggsmidler	41 944 000	40 517 000

Sum anleggsmidler	252 589 000	218 463 000
--------------------------	--------------------	--------------------

Omløpsmidler

Varer

Varelager	66 302 000	58 282 000
Sum varer	66 302 000	58 282 000

Fordringer

Kundefordringer	74 908 000	100 522 000
Andre kortsiktige fordringer	111 609 000	81 493 000
Sum fordringer	186 517 000	182 015 000

Bankinnskudd, kontanter og lignende

Bankinnskudd, kontanter o. l.	25 544 000	32 078 000
Sum bankinnskudd, kontanter og lignende	25 544 000	32 078 000

Sum omløpsmidler	278 363 000	272 375 000
-------------------------	--------------------	--------------------

SUM EIENDELER	530 952 000	490 838 000
----------------------	--------------------	--------------------

BALANSE - EGENKAPITAL OG GJELD

Egenkapital

Innskutt egenkapital		
Selskapskapital	22 712 000	22 712 000
Beholdning av egne aksjer	-33 000	-33 000



Overkurs	56 630 000	56 630 000
Sum innskutt egenkapital	79 309 000	79 309 000
Opptjent egenkapital		
Annen egenkapital	172 323 000	144 961 000
Sum opptjent egenkapital	172 323 000	144 961 000
Sum egenkapital	251 632 000	224 270 000
Gjeld		
Langsiktig gjeld		
Utsatt skatt	13 154 000	12 503 000
Sum avsetninger for forpliktelser	13 154 000	12 503 000
Annen langsiktig gjeld		
Gjeld til kredittinstitusjoner	130 543 000	118 474 000
Sum annen langsiktig gjeld	130 543 000	118 474 000
Sum langsiktig gjeld	143 697 000	130 977 000
Kortsiktig gjeld		
Gjeld til kredittinstitusjoner - kortsiktig	1 313 000	7 315 000
Leverandørgjeld	86 593 000	69 232 000
Betalbar skatt	6 682 000	4 147 000
Skyldige offentlige avgifter	10 185 000	12 802 000
Utbytte	10 356 000	13 808 000
Annen kortsiktig gjeld	20 494 000	28 289 000
Sum kortsiktig gjeld	135 623 000	135 593 000
Sum gjeld	279 320 000	266 570 000
SUM EGENKAPITAL OG GJELD	530 952 000	490 840 000



Organisasjonsnr: 964 014 256
HUNTON FIBER AS

KONSERNRESULTATREGNSKAP

Beløp i: NOK	Note	2023	2022
RESULTATREGNSKAP			
Inntekter			
Salgsinntekt		631 039 000	694 169 000
Annen driftsinntekt		7 352 000	5 953 000
Sum inntekter		638 391 000	700 122 000
Kostnader			
Endring i beholdning av varer under tilvirkning og ferdig tilvirkede varer		-8 273 000	-21 384 000
Varekostnad		249 763 000	323 697 000
Lønnskostnad		147 342 000	138 228 000
Avskrivninger på varige driftsmidler		19 362 000	18 484 000
Annen driftskostnad		177 022 000	188 940 000
Sum kostnader		585 216 000	647 965 000
Driftsresultat		53 175 000	52 157 000
Finansinntekter og finanskostnader			
Inntekt på investering i tilknyttet selskap		-173 000	200 000
Annen renteinntekt		69 000	0
Annen finansinntekt		3 773 000	2 384 000
Sum finansinntekter		3 669 000	2 584 000
Annen rentekostnad		40 000	0
Annen finanskostnad		8 455 000	5 963 000
Sum finanskostnader		8 495 000	5 963 000
Netto finans		-4 826 000	-3 379 000
Ordinært resultat før skattekostnad			
skattekostnad		48 349 000	48 778 000
Skattekostnad på ordinært resultat		10 390 000	7 347 000
Ordinært resultat etter skattekostnad		37 959 000	41 431 000
Årsresultat		37 959 000	41 431 000



Organisasjonsnr: 964 014 256
HUNTON FIBER AS

KONSERNBALANSE

Beløp i: NOK	Note	2023	2022
BALANSE - EIENDELER			
Anleggsmidler			
Immaterielle eiendeler			
Goodwill		382 000	669 000
Sum immaterielle eiendeler		382 000	669 000
Varige driftsmidler			
tomter og bygninger		91 862 000	93 108 000
Maskiner og anlegg		218 000 000	188 114 000
Driftsløsøre og inventar		3 873 000	2 476 000
Sum varige driftsmidler		313 735 000	283 698 000
Finansielle anleggsmidler			
Investeringer i tilknyttet selskap		6 484 000	6 951 000
Sum finansielle anleggsmidler		6 484 000	6 951 000
Sum anleggsmidler		320 601 000	291 318 000
Omløpsmidler			
Varer			
Varelager		69 948 000	61 712 000
Sum varer		69 948 000	61 712 000
Fordringer			
Kundefordringer		75 555 000	101 427 000
Andre kortsiktige fordringer		30 495 000	817 000
Sum fordringer		106 050 000	102 244 000
Bankinnskudd, kontanter og lignende			
Bankinnskudd, kontanter o. l.		35 016 000	38 411 000
Sum bankinnskudd, kontanter og lignende		35 016 000	38 411 000
Sum omløpsmidler		211 014 000	202 367 000
SUM EIENDELER		531 615 000	493 685 000
BALANSE - EGENKAPITAL OG GJELD			
Egenkapital			
Innskutt egenkapital			
Aksjekapital		22 712 000	22 712 000



Beholdning av egne aksjer	-33 000	-33 000
Overkurs	56 630 000	56 630 000
Sum innskutt egenkapital	79 309 000	79 309 000
Opptjent egenkapital		
Annen egenkapital	184 284 000	156 151 000
Sum opptjent egenkapital	184 284 000	156 151 000
Sum egenkapital	263 593 000	235 460 000
Gjeld		
Langsiktig gjeld		
Utsatt skatt	15 190 000	13 691 000
Sum avsetninger for forpliktelser	15 190 000	13 691 000
Annen langsiktig gjeld		
Gjeld til kredittinstitusjoner	130 543 000	118 850 000
Sum annen langsiktig gjeld	130 543 000	118 850 000
Sum langsiktig gjeld	145 733 000	132 541 000
Kortsiktig gjeld		
Gjeld til kredittinstitusjoner - kortsiktig	1 313 000	7 806 000
Leverandørgjeld	68 175 000	65 395 000
Betalbar skatt	8 149 000	5 184 000
Skyldige offentlige avgifter	10 392 000	14 422 000
Utbytte	10 356 000	13 808 000
Annen kortsiktig gjeld	23 904 000	19 069 000
Sum kortsiktig gjeld	122 289 000	125 684 000
Sum gjeld	268 022 000	258 225 000
SUM EGENKAPITAL OG GJELD	531 615 000	493 685 000



Organisasjonsnr: 964 014 256
HUNTON FIBER AS

NOTEOPPLYSNINGER - SELSKAP - alle poster oppgitt i hele tall

Note
4

Antall årsverk i regnskapsåret
152.00

<u>Sum</u>	<u>Beløp</u>
<u>Balanseført verdi 31.12.</u>	<u>Varige driftsmidler Immaterielle eiend.</u>

Konsernregnskap

Morselskapet sitt navn

Forretningskontor for morselskapet

Begrunnelse for at datterselskap er utelatt fra konsolideringen

<u>Samlet beløp - tilknyttet selskap</u>	<u>Årets</u>	<u>Fjorårets</u>
--	--------------	------------------

<u>Samlet beløp - foretak i samme konsern</u>	<u>Årets</u>	<u>Fjorårets</u>
---	--------------	------------------

<u>Samlet beløp - foretak i samme konsern</u>	<u>Årets</u>	<u>Fjorårets</u>
---	--------------	------------------

<u>Samlet beløp - felles kontrollert virksomhet</u>	<u>Årets</u>	<u>Fjorårets</u>
---	--------------	------------------

<u>Pantstillelse</u>	<u>Beløp</u>
----------------------	--------------

<u>Beholdning av egne aksjer</u>	<u>Antall</u>	<u>Pålydende</u>	<u>Andel av aksjek.</u>
----------------------------------	---------------	------------------	-------------------------



Organisasjonsnr: 964 014 256
HUNTON FIBER AS

NOTEOPPLYSNINGER - KONSERN

- alle poster oppgitt i hele tall



ÅRSBERETNING FOR 2023 FOR HUNTON FIBER AS OG KONSERN

VIRKSOMHET

Hunton startet sin virksomhet ved Hunnselva på Gjøvik helt tilbake til 1889, og er i dag en av Nordens ledende produsenter av byggematerialer basert på tre og trefiber. Byggematerialene kan enkelt settes sammen i energieffektive bygg løsninger for vegg, gulv og tak som gjør det enkelt å bygge fremtidsrettet og solid.

I tillegg til egenproduksjonen av trefiberplater og trefiberisolasjon driver konsernet også med videresalg og bearbeiding av ulike plateprodukter og konstruksjonsprodukter.

I tillegg til produktene innenfor byggevarer har Hunton, sammen med ledende forskningsinstitusjoner og gartnerier, utviklet et fornybart vekstmedium basert på trefiber. Produktet har fått navnet Fibergrow®, og er et fiberprodukt til dyrkning av ulike typer blomster, frukt og grønnsaker. Prosessen med å kommersialisere dette produktet ble for alvor satt i gang i andre halvår 2022, og har fortsatt inn i 2023.

Basis i Hunton sin produksjon er bruk av kortreist råstoff fra PEFC-sertifisert skogbruk og selskapets pay-off er «Av Naturen. For Naturen».

Hunton er lokalisert med to fabrikker og hovedkontor på Gjøvik, og har i tillegg en mindre produksjonsenhet for bearbeiding av konstruksjonsprodukter i Sverige. Utover produksjonsvirksomheten på Gjøvik har Hunton også salgskontorer i Asker og Malmö, og er representert med en egen salgsorganisasjon i Finland. Salgskontoret i Malmö dekker også det danske markedet.

Konsernet Hunton har i 2023 bestått av følgende selskaper:

Selskap	Andel
Hunton Fiber AB	100%
Hunton OY/Ab	100%
Hunton Næringspark AS	100%
Dansk Træfiberisolering AS	100%

Dansk Træfiberisolering AS er under frivillig likvidasjon i Danmark, og forventes å bli avvirket i løpet av 2024.

Hunton sine produkter selges over store deler av verden, men hovedfokus er det nordiske markedet. Selskapets hovedprodukter selges under navnene Hunton Vindtett™, Nativo® Trefiberisolasjon, Hunton Silencio® og Fibergrow®.

Produktene for bygge bransjen kan også leveres samlet som komplette løsninger – alt laget av tre. Disse løsningene markedsføres under navnet Hunton Komplet™



hvor det raskt kan tilbys en estimert pris på komplette løsninger til prosjekt, og uforpliktende rådgivning fra start til slutt.

MARKED

Det nordiske bygge markedet har vært svakt gjennom 2023, hovedsakelig som følge av et historisk lavt nivå på nybygging. Salget i første kvartal var noe bedre enn resten, da det var med noe i ordrebøkene inn i 2023. ROT-markedet i tredje kvartal var noe bedre enn forventet, men både andre og fjerde kvartal var svake.

En fortsatt høy inflasjon og stigende renter har påvirket etterspørselen negativt og lagt en demper på aktivitetsnivået. Det krevende markedet har gjort kundene enda mer prisbevisste, noe som oppleves som en fordel for Hunton sine totalleveranser gjennom Hunton Komplet™.

En svakere norsk krone er bra for eksportandelen til Hunton, og salg til markeder utenfor Europa økte fra 2022 til 2023.

Energiprisene i 2023 var langt mindre volatile enn i 2022, men har nå stabilisert seg på et høyere nivå.

RESULTAT, LIKVIDITET OG FINANSIELL STILLING

Konsernet oppnådde driftsinntekter på NOK 638 millioner, en reduksjon på 8,8% fra året før. Med unntak av salg utenfor Europa, viser alle markeder en nedgang fra 2022. Høy inflasjon og svakere etterspørsel preger de aller fleste europeiske markeder.

Eksportandelen for konsernet utgjorde ca. 36% av omsetningen, mot ca. 35% i 2022.

Morselskapet Hunton Fiber AS oppnådde i 2023 en omsetning på NOK 592 millioner, ned fra NOK 641 millioner året før. En reduksjon på 7,6%, som er noe bedre enn konsernet.

Porøse trefiberplater har økt omsetningen fra 2022 til 2023 med ca. 3%. Største produktet innenfor denne kategorien er Hunton Vindtett™ som befester sin posisjon som markedsledende vindspærre.

Omsetningen av Nativo® Trefiberisolasjon er opp med ca. 16%, og fortsetter veksten til tross for et fallende marked.

Største omsetningsfall mot 2022 finner vi innenfor Konstruksjonsvirksomheten i Hunton. Denne delen av virksomheten er direkte eksponert mot den historisk lave nybyggingen, og har en redusert omsetning på 34% fra 2022.

Driftsresultat for konsernet ble i 2023 på NOK 53,2 millioner mot NOK 52,2 millioner i 2022. Det sterke driftsresultatet i 2023 skyldes blant annet at totalt 26,7 millioner i CO₂-kompensasjon for årene 2021, 2022 og 2023 ble inntektsført på 2023 resultatet.



Hunton ble av Miljødirektoratet ultimo 2022 vedtatt nektet deltakelse i ny ordning med CO₂-kompensasjon fra 2021 til 2030. Dette vedtaket ble påklaget til Klima- og miljødepartementet, som i februar 2024 omgjorde Miljødirektoratets vedtak. Konsekvensen blir at Hunton får etterbetalt kompensasjon for 2021-2023.

Justert for den inntektsførte CO₂-kompensasjonen, ble driftsresultatet 26,5 millioner. En nedgang på 49% fra 2022, som i all hovedsak skyldes lavere omsetning.

Produksjonen på fabrikkene har blitt noe justert i takt med svakere etterspørsel etter selskapets hovedprodukter. En lavere produksjon medfører mindre utnyttelse av selskapets produksjonskapasitet og drar produksjonskostnadene noe opp.

Årsresultatet for konsernet er noe ned i forhold til 2022, og endte på NOK 38 millioner.

Netto kontantstrøm fra operasjonelle aktiviteter endte positivt med NOK 54 millioner. Reduksjon i kundefordringer og økt leverandørgjeld bidrar til positivt til kontantstrømmen. Stor negativ påvirkning fra endring i andre tidsavgrensningsposter skyldes inntektsført CO₂-kompensasjon for årene 2021-2023 som vil bli innbetalt i 2024. Netto kontantstrøm fra investeringsaktiviteter er negativ som følge av løpende investeringer i produksjonsutstyr og den pågående investeringen i nytt flismottak.

Netto kontantstrøm fra finansieringsinvesteringer påvirkes positivt av opptak av ny gjeld i Nordea, men blir negativ som følge av utbetalt utbytte og løpende nedbetaling av gjeld.

Likviditeten i både konsernet og morselskapet er tilfredsstillende. I et krevende marked har det vært stort fokus på kostnadsoppfølging, og kun de mest nødvendige investeringer blir gjennomført.

Det er for 2023 foreslått et utbytte på 1,5 kroner pr. aksje. Egenkapitalen tilsvarte per årsslutt NOK 264 millioner for konsernet og NOK 252 millioner for morselskapet. Egenkapitalprosentene var henholdsvis 49,6% og 47,4%.

Etter styrets vurdering gir det fremlagte årsregnskapet et riktig bilde av Huntons og konsernets resultat, likviditet og økonomiske stilling. Årsregnskapet for 2023 er satt opp under forutsetning av fortsatt drift og styret mener at forutsetningene for dette er til stede.

Hunton har en egen FoU avdeling som jobber tett med ledende forskningsmiljøer i Norden for å utvikle og videreutvikle produkter. Utgiftene knyttet til FoU aktiviteten har i 2023 blitt kostnadsført.

Det er tegnet styreansvarsforsikring for Hunton Fiber AS og datterselskaper som dekker daglig leder og styrets medlemmer.

FINANSIELL RISIKO

Hunton har betydelige inntekter i utenlandsk valuta, med EURO, SEK og USD som de dominerende. Valutaeksposeringen reduseres gjennom i størst mulig grad å



gjøre innkjøp og salg i samme valuta og ved bruk av terminsikringer. Det er også foretatt rentesikringer av den langsiktige rentebærende gjelden og sikringer av konsernets strømpriser.

Hunton har også sikret prisen på innkjøp av enkelte råvarer, ved bruk av finansielle sikringskontrakter.

ARBEIDSMILJØ OG SIKKERHET

Hunton ønsker sterkt fokus på sikkerhet og kvalitet, og det jobbes kontinuerlig med dette i hele organisasjonen.

Totalt sykefravær i Hunton er beregnet til 6,4 % av total arbeidstid. Dette er på nivå med fjoråret. Hunton har kontinuerlig fokus på forebyggende arbeid for å redusere sykefraværet og unngå arbeidsskader.

Systematisk og analytisk HMS-arbeid er avgjørende for å avdekke forbedringsområder. Det har blitt arrangert sikkerhetsuke for andre gang, med hovedvekt på sikkerhet, brannsikring og førstehjelp. Kompetanse på forebyggende brannvern har økt og Hunton har nå egen dedikert brann- og industrivernleder. Det har også blitt gjennomført industrivernkurs og førstehjelpskurs.

LIKESTILLING

Hunton aksepterer ingen form for diskriminering. De overordnede etiske retningslinjene i Hunton beskriver en rekke grunnleggende prinsipper de ansatte skal forholde seg til. Sentralt er prinsippene om likeverd og mangfold, hvor det overordnede målet er å fremme likestilling mellom kjønn, mangfold i etnisitet, alder, funksjonshemming, seksuell legning, religion og politisk oppfatning.

Ved utgangen av 2023 hadde Hunton konsernet 168 ansatte fordelt på Norge, Sverige og Finland. Kjønnfordelingen var som følger:

Hunton Fiber	Menn	Kvinner	Totalt
Antall	143	25	168
Andel	85%	15%	100%

Huntons styre bestod av 5 menn og 2 kvinner. Selskapets ledergruppe bestod også i 2023 av totalt 7 personer, med en fordeling på 5 menn og 2 kvinner.

Ser man kjønnfordelingen ellers i selskapet, vil man se at majoriteten av kvinneandelen i Hunton befinner seg i ulike administrative stillinger.

Hunton har som mål at kvinneandelen skal fortsette å øke også i produksjonen og vektlegger dette i utlysninger. Det er utarbeidet en egen handlingsplan for kjønnsbalanse, med beskrivelse av konkrete tiltak for å utjevne denne ytterligere.

Konsernet hadde i 2023 totalt 15 nasjonaliteter representert blant de ansatte.

Egen redegjørelse for likestillingsarbeidet i Hunton som vil bli publisert på vår hjemmeside www.hunton.no innen utløpet av juni 2024.



KLIMA, BÆREKRAFT OG ÅPENHETSLOVEN

Huntons forretningsidé er å utvikle, produsere og selge fremtidsrettede løsninger basert på tre og trefiber. Dette er i tråd med behovene i det grønne skiftet.

Det er viktig for Hunton at verdiskapning skjer gjennom produksjon av produkter på en effektiv og god måte - med lavest mulig avtrykk på miljø og klima, samtidig som man sikrer sunn vekst og ivaretar våre interessenter på en best mulig måte. Hunton jobber kontinuerlig for å sikre at prosesser og aktiviteter drives på en slik måte at de minimerer den negative påvirkning på omgivelser, både lokalt og globalt. I virksomhetens prosesser omdannes naturlig råstoff til produkter som beskytter boliger i hele Norden mot vind og vær. Hunton sine trefiber baserte produkter er kortreiste, har lang levetid og bidrar til karbonlagring gjennom hele produktets livssyklus.

Det ble for 2022 utarbeidet en egen Bærekrafts rapport for Hunton. Denne er tilgjengelig på Hunton sine nettsider. I tillegg til en omfattende beskrivelse av Hunton sitt arbeid med miljø og bærekraft, inneholder denne rapporten også rapporteringskrav i henhold til Åpenhetsloven. Det henvises til denne rapporten for mer utfyllende informasjon om Huntons arbeid med miljø, bærekraft og Åpenhetsloven. Rapporten videreutvikles i 2024 for rapporteringsåret 2023. Oppdatert rapport vil bli publisert på Hunton sine nettsider innen utløpet av juni 2024.

FREMTIDSUTSIKTER OG FORHOLD ETTER REGNSKAPSÅRETS UTGANG

Det forventes at de krevende økonomiske tidene vil vedvare for mesteparten av 2024. Rentetoppen er sannsynligvis nådd i de fleste nordiske landene, men det gjenstår å se at inflasjonen beveger seg ned mot de nasjonale målene. Et høyt rentenivå ved inngangen til 2024 forventes å påvirke kjøpekraften og aktiviteten i bygge markedet negativt både i Norge og Norden. Forhåpentligvis ser vi en lysning i andre halvår når renten sannsynligvis blir satt ned. Inntil da vil det være et krevende marked.

I motsatt retning drar det grønne skiftet som gjør Hunton sine hovedprodukter enda mer interessante. Hunton sin diversifiserte produktportefølje og lanseringen av komplette løsninger vil også være et godt fortrinn i kampen om økte markedsandeler. Ingen andre produsenter kan tilby denne type helhetlige løsninger med egne produkter.

Totalt sett er Hunton godt posisjonert til å møte fremtidens markedsutfordringer og fortsette veksten de kommende årene.

Styret mener at Hunton har et godt utgangspunkt for en fremtidig lønnsom drift.

Utover dette har det, etter regnskapsårets utløp, ikke inntruffet forhold av vesentlig betydning for bedømmelse av stilling og resultat.



Gjøvik, 16.4.2024

I Styret for Hunton Fiber AS,

Frederik W. Mowinckel
Styreleder

Elisabeth Morthen
Styremedlem

Anders Bjørkheim
Styremedlem

Hans Jørgen Gulland
Styremedlem

Ralf/Paustian
Styremedlem

Ketil Skogstad
Styremedlem

Karen Landmark
Styremedlem

Arne L. Jebsen
Adm. direktør



Konsernregnskap

Hunton Fiber AS

2023



Konsernregnskap Hunton Fiber AS Resultatregnskap

MORSELSKAP				KONSERN	
2022	2023	NOTE	DRIFTSINNEKTER OG DRIFTSKOSTNADER	2023	2022
639 375	591 666	1	Salgsinntekt	631 039	694 169
1 752	443		Annen driftsinntekt	7 352	5 953
641 127	592 109		Sum driftsinntekter	638 391	700 122
296 404	234 822	2	Varekostnad	249 763	323 697
-20 861	-8 020	3	Endring i beholdning av varer under tilvirkning og ferdig tilvirkede varer	-8 273	-21 384
126 437	133 884	4, 5	Lønnskostnader	147 342	138 228
14 867	15 710	6	Avskrivning på varige driftsmidler	19 362	18 484
187 448	172 417	7	Annen driftskostnad	177 022	188 939
604 294	548 814		Sum driftskostnader	585 216	647 965
36 833	43 295		Driftsresultat	53 175	52 157
FINANSINNEKTER OG FINANSKOSTNADER					
0	3 714	8	Inntekt på investering i datterselskap	0	0
0	0	8	Inntekt på investering i tilknyttet selskap	-173	200
0	0		Annen renteinntekt	69	0
6 681	8 321		Annen finansinntekt	3 773	2 384
-4	0		Annen rentekostnad	-40	0
-5 472	-8 455		Annen finanskostnad	-8 455	-5 963
1 205	3 580		Netto finansresultat	-4 825	-3 379
38 038	46 876		Årsresultat før skattekostnad	48 349	48 776
6 096	9 158	9	Skatt på ordinært resultat	10 390	7 347
31 943	37 718		ÅRSRESULTAT	37 959	41 431
OVERFØRINGER					
-18 135	-27 362		Avsatt til annen egenkapital		
-13 808	-10 356		Avsatt til utbytte		
-31 943	-37 718	10	Sum overføringer		



Konsernregnskap
Hunton Fiber AS
Balanse pr 31. desember

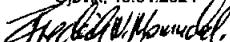
MORSELSKAP			KONSERN		
2022	2023	NOTE	EIENDELER	2023	2022
			Immaterielle eiendeler		
0	0		Goodwill	382	669
<u>0</u>	<u>0</u>		Sum immaterielle eiendeler	<u>382</u>	<u>669</u>
			Anleggsmidler		
			Varige driftsmidler		
1 013	1 413		Tomter og bygninger	91 862	93 108
174 872	205 807		Maskiner og anlegg	218 000	188 114
<u>2 061</u>	<u>3 426</u>		Driftsløsøre og inventar	<u>3 873</u>	<u>2 476</u>
<u>177 947</u>	<u>210 646</u>	6, 11	Sum varige driftsmidler	<u>313 735</u>	<u>283 698</u>
			Finansielle anleggsmidler		
30 939	32 116	8	Investeringer i datterselskap	0	0
<u>9 578</u>	<u>9 828</u>	8	Investering i tilknyttet selskap	<u>6 484</u>	<u>6 951</u>
<u>40 517</u>	<u>41 944</u>		Sum finansielle anleggsmidler	<u>6 484</u>	<u>6 951</u>
<u>218 463</u>	<u>252 589</u>		Sum anleggsmidler	<u>320 600</u>	<u>291 317</u>
			Omløpsmidler		
<u>58 282</u>	<u>66 302</u>	2, 11	Varelager	<u>69 948</u>	<u>61 712</u>
			Fordringer		
100 522	74 908	11, 12	Kundefordringer	75 555	101 427
<u>81 493</u>	<u>111 609</u>	2, 12	Andre kortsiktige fordringer	<u>30 495</u>	<u>817</u>
<u>182 016</u>	<u>186 517</u>		Sum fordringer	<u>106 050</u>	<u>102 244</u>
<u>32 078</u>	<u>25 544</u>	13	Bankinnskudd, kontanter o.l.	<u>35 016</u>	<u>38 411</u>
<u>272 376</u>	<u>278 362</u>		Sum omløpsmidler	<u>211 014</u>	<u>202 367</u>
<u>490 839</u>	<u>530 952</u>		SUM EIENDELER	<u>531 615</u>	<u>493 684</u>



Konsernregnskap
Hunton Fiber AS
Balanse pr 31. desember

MORSELSKAP			KONSERN		
2022	2023	NOTE	EGENKAPITAL OG GJELD	2023	2022
			Egenkapital		
			Innskutt egenkapital		
22 712	22 712	14	Aksjekapital	22 712	22 712
-33	-33		Egne aksjer	-33	-33
<u>56 630</u>	<u>56 630</u>		Overkurs	<u>56 630</u>	<u>56 630</u>
<u>79 309</u>	<u>79 309</u>		Sum innskutt egenkapital	<u>79 309</u>	<u>79 309</u>
			Opptjent egenkapital		
144 961	172 323		Annen egenkapital	184 284	156 151
<u>144 961</u>	<u>172 323</u>		Sum opptjent egenkapital	<u>184 284</u>	<u>156 151</u>
<u>224 270</u>	<u>251 632</u>	9	Sum egenkapital	<u>263 593</u>	<u>235 460</u>
			Gjeld		
			Avsetning for forpliktelser		
12 503	13 154	8	Utsatt skatt	15 190	13 691
<u>12 503</u>	<u>13 154</u>		Sum avsetninger for forpliktelser	<u>15 190</u>	<u>13 691</u>
			Annen langsiktig gjeld		
118 474	130 543	6, 11, 15	Gjeld til kredittinstitusjoner	130 543	118 850
<u>118 474</u>	<u>130 543</u>		Sum annen langsiktig gjeld	<u>130 543</u>	<u>118 850</u>
			Kortsiktig gjeld		
69 232	86 593	12	Leverandørgjeld	68 175	65 395
7 315	1 313		Gjeld til kredittinstitusjoner - Kortsiktig	1 313	7 806
4 147	6 682	8	Betalbar skatt	8 149	5 184
12 802	10 185		Skyldig offentlige avgifter	10 392	14 422
13 808	10 356		Utbytte	10 356	13 808
28 289	20 494		Annen kortsiktig gjeld	23 904	19 069
<u>135 593</u>	<u>135 623</u>		Sum kortsiktig gjeld	<u>122 289</u>	<u>125 684</u>
<u>266 569</u>	<u>279 320</u>		Sum gjeld	<u>268 022</u>	<u>258 224</u>
<u>490 839</u>	<u>530 952</u>		SUM EGENKAPITAL OG GJELD	<u>531 615</u>	<u>493 684</u>

Gjøvik, 16.04.2024


Frederik W. Mowinckel
Styreleder


Ketil Skogstad
Styremedlem



Anders Bjerkheim
Styremedlem



Karen Landmark
Styremedlem

Ralf Paustian
Styremedlem




Elisabeth Mørthen
Styremedlem


Arne L. Jebsen
Adm. direktør


Hans Jørgen Gulland
Styremedlem



Hunton Fiber AS

Kontantstrømpstilling

MORSELSKAP		Alle beløp i hele NOK 1 000	KONSERN	
2022	2023		2023	2022
		Kontantstrømmer fra operasjonelle aktiviteter		
38 038	46 876	Resultat før skattekostnad	48 349	48 778
0	-3 714	Inntekt på investering i datterselskap/tilknyttet selskap	173	-200
547	-4 147	Periodens betalte skatt	-5 184	547
14 867	15 710	Av- og nedskrivning	19 362	18 484
-7 653	25 614	Endring i kundefordringer	25 872	-3 236
13 045	17 361	Endring i leverandørgjeld	2 780	13 360
-18 731	-8 020	Endring i varelager	-8 237	-19 896
-7 759	-29 531	Endring i andre tidsavgrensningsposter	-29 085	-4 176
32 354	60 150	Netto kontantstrøm fra operasj. aktiviteter	54 031	53 661
		Kontantstrømmer fra investeringsaktiviteter		
0	-250	Utbetaling ved kjøp av aksjer	-250	0
1 324	0	Endring langsiktige fordringer	0	0
1 899	0	Salg av egne aksjer	0	1 899
158	0	Innbetaling ved avgang driftsmidler	0	158
-14 220	-48 409	Utbetalinger ved kjøp av varige driftsmidler	-49 112	-14 366
-10 839	-48 659	Netto kontantstrøm fra investeringsaktiviteter	-49 362	-12 309
		Kontantstrømmer fra finansieringsaktiviteter		
-6 839	-13 808	Utbetalt utbytte/konsebidrag	-13 808	-6 839
1 379	544	Innbetalt utbytte	544	1 379
-95	-9 910	Endring konsernkonto	0	0
4 331	-919	Endring konserninterne fordringer	0	0
-1 324	-6 003	Endring kortsiktig rentebærende gjeld	-6 493	-7 909
-9 645	12 070	Opptak/nedbetalt langsiktig gjeld	11 693	-13 189
-12 192	-18 026	Netto kontantstrøm fra finansieringsaktiviteter	-8 064	-26 558
		Endring likvidbeholdning		
9 323	-6 534	Netto endring i likvider	-3 395	14 794
22 755	32 078	Beholdning av likvider 1.1.	38 411	23 617
32 078	25 544	Beholdning av likvider 31.12.	35 016	38 411



Hunton Fiber AS

Noter til årsregnskapet for 2023

Alle beløp i hele NOK 1 000

Regnskapsprinsipper

Regnskapsprinsipper.

Årsregnskapet er satt opp i samsvar med Regnskapsloven av 17. juli 1998 og god regnskapskikk, og bygger på de grunnleggende regnskapsprinsipper som er definert i regnskapsloven.

Salgsinntekter.

Inntektsføring skjer på tidspunkt for levering eller forsendelse av varer. Salgsinntektene er redusert med bonuser og hentegodtgjørelse som er direkte knyttet til salget.

Hovedregel for vurdering og klassifisering av eiendeler og gjeld.

Eiendeler og gjeld knyttet til virksomhetens varekrets er klassifisert som henholdsvis omløpsmidler og kortsiktig gjeld. Andre fordringer og annen kortsiktig gjeld er klassifisert som kortsiktige dersom de forfaller innen ett år etter tidspunkt for etablering. Øvrige eiendeler er klassifisert som henholdsvis anleggsmidler og langsiktig gjeld.

Anleggsmidler vurderes til anskaffelseskost, men nedskrives til virkelig verdi hvis det har intrådt verdifall som forventes ikke å være forbigående. Anleggsmidler med begrenset økonomisk levetid avskrives planmessig.

Langsiktig gjeld balanseføres til nominelt mottatt beløp på etableringstidspunktet, og reduseres i takt med betaling av avdrag.

Omløpsmidler vurderes til laveste av anskaffelseskost og virkelig verdi. Kortsiktig gjeld balanseføres til nominelt mottatt beløp på etableringstidspunktet.

Enkelte poster er vurdert etter andre regler, og disse redegjøres det for under.

Valuta.

Pengeposter (likvider, fordringer og gjeld) i utenlandsk valuta omregnes til balansedagens kurs.

For kundefordringer og leverandørgjeld i utenlandsk valuta er det tatt hensyn til kurssikring som er gjort ved valutaterminkontrakter.

Immaterielle eiendeler er balanseført i den utstrekning kriteriene for balanseføring er oppfylt.

Varige driftsmidler.

Varige driftsmidler avskrives over forventet økonomisk levetid. Avskrivningene er fordelt lineært over antatt økonomisk levetid.

Dersom gjenvinnbart beløp av driftsmiddelet er lavere enn balanseført verdi, foretas nedskrivning til gjenvinnbart beløp. Gjenvinnbart beløp er det høyeste av netto salgsverdi og verdi i bruk. Verdi i bruk er nåverdien av de fremtidige kontantstrømmene som eiendelen vil generere.

Leieavtaler

Driftsmidler som leies på betingelser som i det vesentlige overfører økonomisk risiko og kontroll til selskapet (finansiell leasing), balanseføres under varige driftsmidler og tilhørende leieforpliktelse medtas som forpliktelse under rentebærende langsiktig gjeld til nåverdien av leiebetalingene. Driftsmiddelet avskrives planmessig, og forpliktelsen reduseres med betalt leie etter fradrag for beregnet rentekostnad.

Aksjer i datterselskap.

Investeringer i datterselskaper er vurdert etter kostmetoden. Mottatt utbytte og konsernbidrag fra datter resultatføres som en inntekt på investering i datterselskap.



Hunton Fiber AS

Noter til årsregnskapet for 2023

Alle beløp i hele NOK 1 000

Aksjer i tilknyttet selskap

Investeringer i tilknyttede selskaper er vurdert etter kostmetoden i selskapsregnskapet og til egenkapitalmetoden i konsernregnskapet.

Varelager.

Lager av råvarer er vurdert til anskaffelseskost.

Lager av ferdigvarer er vurdert til den laveste verdi av gjennomsnittlig tilvirkningskost og virkelig verdi.

Tilvirkningskost inkluderer direkte tilvirkningskostnader samt variable og faste indirekte kostnader som kan henføres til produksjonen.

Fordringer.

Kundefordringer og andre fordringer oppføres til pålydende etter fradrag for avsetning til forventet tap. Avsetning gjøres på grunnlag av en individuell vurdering av de enkelte fordringene. I tillegg gjøres det for øvrige kundefordringer en uspesifisert avsetning for å dekke antatte tap.

Garanti og reklamasjoner.

Ikke opptjent inntekt som er knyttet til garanti- og reklamasjoner vurderes til forventede kostnader basert på spesifikk vurdering av avtaler med kunder og tidligere års erfaring. Estimert balanseføres som avsetning under annen kortsiktig gjeld.

Pensjoner.

Selskapet har en kollektiv innskuddsbasert pensjonsordning. Fremtidig pensjonsytelse er i hovedsak avhengig av antall opptjeningsår, lønn, samt løpende avkastning på innskuddsporteføljen. Årlig tilskudd fra selskapet regnskapsføres som periodens pensjonskostnad. Selskapet er en del av AFP-ordningen.

Skatter.

Skatter kostnadsføres når de påløper, det vil si at skattekostnaden er knyttet til det regnskapsmessige resultat før skatt. Ved bruk av egenkapitalmetoden som vurderingsprinsipp for eierandeler i selskaper som er egne skattesubjekter, er skatt allerede hentyntatt i resultatandelen som innarbeides.

Skattekostnaden består av betalbar skatt (skatt på årets skattepliktige inntekt) og endring i netto utsatt skatt/ utsatt skattefordel. Skattekostnaden fordeles på ordinært og resultat av ekstraordinære poster i henhold til skattegrunnlaget. Utsatt skatt og utsatt skattefordel er presentert netto i balansen.

Konsernkontoordning

Konsernet hadde i 2022 en konsernkontoordning for konsernselskapene. Fordring og gjeld tilknyttet disse ble i henhold til regnskapsloven klassifisert som andre fordringer og annen kortsiktig gjeld. Ordningen er avviklet, og ikke lenger aktuell for 2023 årsregnskapet.



Hunton Fiber AS

Noter til årsregnskapet for 2023

Alle beløp i hele NOK 1 000

Sikringsbokføring

Konsernet benytter seg av sikringer for å redusere den risikoeksponeringen for følgende områder:

Valutarisiko: For å redusere valutarisikoen knyttet til innkjøp av salg tegner selskapet terminkontrakter for en andel av innkjøp og salg i valuta. Selskapet anvender sikringsbokføring etter reglene om kontantstrømsikring der sikringsinstrumentet resultatføres når det realiseres, noe som er sammenfallende med de sikrede kontantstrømmene i valuta. Urealiserte verdiendringer på sikringsinstrumentene resultatføres ikke og den virkelige verdien på derivatene holdes utenfor balansen.

Renterisiko: For å redusere renterisikoen knyttet til renter på langsiktige rentebærende gjeld har selskapet tegnet renteswaper for deler av de langsiktige lånene. Selskapet anvender sikringsbokføring etter reglene om kontantstrømsikring der sikringsinstrumentet resultatføres når det realiseres, noe som er sammenfallende med tidspunktet for rentebetalingene. Urealiserte verdiendringer på sikringsinstrumentene resultatføres ikke og den virkelige verdien på derivatene holdes utenfor balansen.

Strømsikringer: For å redusere risikoen for endringer i spotpriser på strøm har selskapet inngått forwardkontrakter for en andel av strømforbruket. Avtalene er anset i sin helhet å være til eget bruk og virkelig verdi på avtalen holdes utenfor balansen og strømkostanden regnskapsføres løpende i tråd med den avtale prisen for den sikrede delen av strømforbruket. Urealiserte verdiendringer på sikringsinstrumentene resultatføres ikke og den virkelige verdien på derivatene holdes utenfor balansen.

Sikring av råvarepriser: For å redusere risikoen for svingninger i råvarepriser har selskapet tegnet forwardkontrakter for en andel av innkjøp av bitumen. Selskapet anvender sikringsbokføring etter reglene om kontantstrømsikring der sikringsinstrumentet resultatføres når det realiseres, noe som er sammenfallende med de sikrede kontantstrømmene fra kjøp av bitumen. Urealiserte verdiendringer på sikringsinstrumentene resultatføres ikke og den virkelige verdien på derivatene holdes utenfor balansen.

Tilskudd.

Offentlige tilskudd og andre tilskudd (herunder SkatteFunn) regnskapsføres som kostnadsrefusjon, eventuelt som reduksjon av kostpris hvis tilskuddet er knyttet opp mot en investering.

Kontantstrømpoppstilling.

Kontantstrømpoppstillingen er utarbeidet etter den indirekte metode. Kontanter og kontantekvivalenter omfatter kontanter, bankinnskudd og andre kortsiktige, likvide plasseringer

Konsernregnskap.

Konsernoppjøret omfatter morselskapet, Hunton Fiber AS, og datterselskaper omtalt i note 8.

Kostprisen på aksjer i datterselskapene er eliminert mot aksjekapitalen i det respektive datterselskap.

I konsernregnskapet er alle vesentlige interne kjøps- og salgstransaksjoner, renter på interne mellomværende og andre interne belastninger mellom konsernselskapene eliminert. Likeledes er fordringer og gjeld mellom selskapene i konsernet eliminert. Eventuelle urealiserte gevinster i selskapenes varebeholdninger som skriver seg fra kjøp innen konsernet, er eliminert fra konsernets varebeholdning og driftsresultat.

Omregning av utenlandske datterselskaper.

Årsregnskapene for de utenlandske datterselskapene er for alle balanseposter omregnet til NOK etter dagskurs 31.12, mens alle poster i resultatregnskapet er omregnet til gjennomsnittskurs for året. Omregningsdifferanser vedrørende resultatposter, omløpsmidler og kortsiktig gjeld som oppstår ved konsolideringen er ført som agio, mens øvrige omregningsdifferanser er ført mot egenkapitalen



Hunton Fiber AS

Noter til årsregnskapet for 2023

Alle beløp i hele NOK 1 000

Note 1 Salgsinntekter - geografisk fordeling for konsernet

	2023		2022	
	Morselskap	Konsern	Morselskap	Konsern
Norge	415 976	415 976	457 889	458 688
Europa øvrig	146 065	192 347	154 225	212 421
Resten av verden	30 068	30 068	29 013	29 013
Sum	592 109	638 391	641 127	700 122

Note 2 Offentlig tilskudd

Hunton Fiber AS har i perioden 2013-2020 vært med i ordningen som gir rett på CO2-kompensasjon.

Ordningen utløp ved utgangen av 2020, og ny ordning ble etablert for perioden 2021-2030. Hunton Fiber AS fikk av Miljødirektoratet avslag på deltakelse i ny ordning. Dette avslaget ble påklaget til Klima- og Miljødepartementet som omgjorde Miljødirektoratet sitt avslag februar 2024. Hunton Fiber AS er nå inkludert i ordningen og har rett på CO2-kompensasjon i perioden 2021 - 2030.

I årsregnskapet for 2023 er forventet kompensasjon for årene 2021 - 2023 avsatt med tilsammen tkr. 26.700 som redusert varekostnad. Disse utgjør for 2023 årsregnskapet tkr. 26.700 i andre kortsiktige fordringer.

Hunton Fiber AS har i 2023 opptjent rett til Skattefunn-midler på tkr. 1.007.

Hunton Fiber AS har i 2023 fått tilsagn om midler fra Norges Forskningsråd i prosjektet Bioboard.

Forventet støtte i dette prosjektet over en periode på fire år er ca. tkr. 13.800. Det er ikke regnskapsført noe på dette prosjektet i årsregnskapet for 2023.

Note 3 Varer

	2023		2022	
	Morselskap	Konsern	Morselskap	Konsern
Råvarer og hjelpestoffer	17 268	19 250	20 716	23 140
Egenproduserte ferdigvarer	42 479	44 143	30 304	31 309
Innkjøpte ferdigvarer for videresalg	6 555	6 555	7 283	7 283
Sum	66 302	69 948	58 282	61 712



Hunton Fiber AS

Noter til årsregnskapet for 2023

Alle beløp i hele NOK 1 000

Note 4 Lønnskostnader, antall ansatte, godtgjørelser, lån til ansatte mv

	2023		2022	
	Morselskap	Konsern	Morselskap	Konsern
Lønnskostnader				
Lønninger	104 928	114 532	100 114	107 199
Folketrygdavgift	17 350	18 101	16 055	18 073
Pensjonskostnader	10 096	10 826	8 778	9 364
Andre ytelser	1 510	3 883	1 490	3 593
Sum	133 884	147 342	126 437	138 228
Gjennomsnittelig antall ansatte	152	168	143	166
Ytelser til ledendepersoner	Adm.dir.	Styret		
Lønn / honorar	2 266	1 000		
Annen godtgjørelse	83	0		
Sum	2 349	1 000		
Honorar til revisor	Morselskap	Konsern		
Revisjonshonorar	237	341		
Honorar for annen bistand	182	373		
Totalt	419	714		

Note 5 Pensjonsforpliktelser

Selskapet omfattes av lov om tjenestepensjon og har etablert pensjonsordning som tilfredsstiller lovens krav. Hunton Fiber AS har inngått avtale om AFP-ordning. Dette er en innskuddsbasert pensjonsordning, hvor selskapet årlig betaler 7 % av lønn opptil 7,1G og 11% av lønn mellom 7,1G og 12G for alle ansatte. Den innskuddsbaserte ordningen innebærer ingen fremtidig forpliktelse for selskapet.



Hunton Fiber AS

Noter til årsregnskapet for 2023

Alle beløp i hele NOK 1 000

Note 6a Varige driftsmidler og immaterielle eiendeler - morselskap

	Byggninger og tomter	Maskiner og anlegg	Driftsløs. og inventer	Totalt
Bokført verdi 01.01.23	1 013	174 872	2 061	177 947
Tilgang kjøp av driftsmidler	500	45 297	2 612	48 409
Avgang solgte driftsmidler	0	0	0	0
Avskrivninger/nedskrivninger	-101	-14 362	-1 247	-15 710
Bokført verdi 31.12.23	1 413	205 807	3 426	210 646
Økonomisk levetid	20 år	3-10 år	3-5 år	
Avskrivningsplan	lineær	lineær	lineær	

Note 6b Varige driftsmidler og immaterielle eiendeler - konsern

	Goodwill	Byggninger og tomter	Maskiner og anlegg	Driftsløs. og inventer	Totalt
Bokført verdi 01.01.23	669	93 108	188 114	2 476	284 367
Tilgang kjøp av driftsmidler	0	1 001	45 297	2 614	49 112
Avgang solgte driftsmidler	0	0	0	0	0
Avskrivninger/nedskrivninger	-287	-2 247	-15 411	-1 418	-19 362
Bokført verdi 31.12.23	382	91 862	218 000	3 673	314 117
Økonomisk levetid	10 år	20 år	3-10 år	3-5 år	
Avskrivningsplan	lineær	lineær	lineær	lineær	

Note 7 Spesifikasjon annen driftskostnad

	2023		2022	
	Morselskap	Konsern	Morselskap	Konsern
Leiekostnader	17 448	18 571	16 299	17 411
Vedlikehold, kostnadsført utstyr og inventar, reservedeler mv.	31 103	31 459	28 321	28 673
Frakter, provisjoner og salgskostnader	96 128	100 085	106 690	110 703
Tap på fordringer	0	0	2 432	0
Andre driftskostnader	27 738	26 907	33 716	32 152
Sum	172 417	177 022	187 448	188 939



Hunton Fiber AS

Noter til årsregnskapet for 2023

Alle beløp i hele NOK 1 000

Note 8 Datterselskap og tilknyttede selskaper

Datterselskap	Land	Forretn.kontor	Eierandel	Årets resultat	Egenkapital pr 31.12.23	Bokført kostpris
Hunton Næringspark AS	Norge	Gjøvik	100 %	109	23 507	26 836
Hunton OY	Finland	Waasa	100 %	2 480	6 520	80
Hunton Fiber AB	Sverige	Limhamn	100 %	2 015	18 961	5 200
Dansk Træfiberisolering AS	Danmark	Silkeborg	100 %	356	-5 560	0
						32 116
Tilknyttet selskap						
Hunton Eiendom Invest AS	Norge	Oslo	34 %	-473	6 246	
Skjerven Biopark AS *)	Norge	Gjøvik	25 %	-49	238	
Tilknyttet selskap - bokført verdi						
				Morselskap	Konsern	
Hunton Eiendom Invest AS				9 578	6 246	
Skjerven Biopark AS				250	238	
Sum				9 828	6 484	

Det er i 2023 mottatt og resultatført konsernbidrag uten skattemessig effekt fra Hunton Næringspark AS på tkr. 3.714.

Investeringen i Hunton Eiendom Invest AS og Skjerven Biopark AS har i konsernregnskapet blitt bokført til egenkapitalmetoden. I morselskapet er investeringen presentert til kost.

*) Skjerven Biopark AS er nyslått i 2023

Note 9 Skatt

	Selskap	Konsern
Årets skattekostnad/skatteinntekt fremkommer slik:		
Betalbar skatt på årets resultat	8 506	9 708
Endring utsatt skatt	651	682
Årets totale skattekostnad	9 158	10 390
Skattepliktig inntekt		
Ordinært resultat før skattekostnad	46 876	48 349
Permanente forskjeller	-5 249	-5 249
Endring midlertidige forskjeller	-2 961	-3 562
Mottatt / avgitt konsernbidrag	-3 714	0
Årets skattegrunnlag	34 952	39 538
Betalbar skatt i balansen:		
Betalbar skatt beregnet på grunnlag av årets resultat	8 506	9 156
Effekt av skattefun	-1 007	-1 007
Skatteeffekt av avgitt konsernbidrag	-817	0
Betalbar skatt i balansen	6 682	8 149
Avstemming fra nominell til faktisk skattesats		
Ordinært resultat før skatt	46 876	48 349
Forventet inntektskatt med 22% skatt	10 313	10 637
Skatteeffekt av permanente forskjeller	-1 155	-1 155
Skatteeffekt av ulike skattesatser	0	908
Skattekostnad ekskl. permanente forskjeller	9 158	10 390
Effekt skattesats	19,5 %	21,5 %



Hunton Fiber AS

Noter til årsregnskapet for 2023

Alle beløp i hele NOK 1 000

Selskap

Spesifikasjon av grunnlag for utsatt skatt:

	2023	2022	Endring
Driftsmidler	60 311	57 471	-2 840
Varebeholdning	7 012	6 141	-871
Fordringer	-4 782	-4 782	0
Avsetning etter GRS	-2 750	-2 000	750
Sum	59 791	56 830	-2 961
Utsatt skattefordel	13 154	12 503	-651
Skattesats	22 %	22 %	

Konsern

Spesifikasjon av grunnlag for utsatt skatt:

	2023	2022	Endring
Driftsmidler	69 568	60 441	-9 125
Varebeholdning	7 012	6 141	-871
Fordringer	-4 782	-2 350	2 432
Avsetning etter GRS	-2 750	-2 000	750
Sum	69 046	62 232	-6 814
Utsatt skatt	15 190	13 691	-1 499
Skattesats	22 %	22 %	

Ikke balanseført utsatt skattefordel utenlandske selskap 0 3 187 3 187

Note 10 Egenkapital

Selskap	Aksjekapital	Overkurs	Egne aksjer	Annen egenkapital	Sum
Egenkapital 31.12.22	22 712	56 630	-33	144 961	224 270
Årsresultat				37 718	37 718
Avsatt utbytte				-10 356	-10 356
Egenkapital 31.12.23	22 712	56 630	-33	172 323	251 632

Konsern	Aksjekapital	Overkurs	Egne aksjer	Annen egenkapital	Sum
Egenkapital 31.12.22	22 712	56 630	-33	156 151	235 460
Årsresultat				37 959	37 959
Avsatt utbytte				-10 356	-10 356
Omregningsdifferanse utenlandske døtre				530	530
Egenkapital 31.12.23	22 712	56 630	-33	184 284	263 593



Hunton Fiber AS

Noter til årsregnskapet for 2023

Alle beløp i hele NOK 1 000

Note 11	Pantstillelser og garantier mv	Morselskap		Konsern	
		2023	2022	2023	2022
	Gjeld som er sikret ved pant og Gjeld til kredittinstitusjoner	130 543	118 474	130 543	118 850
	<i>Balansført verdi av eiendeler pantsatt for egen gjeld:</i>				
	Driftsmidler	210 646	177 947	210 646	283 698
	Varelager	66 302	58 282	66 302	61 712
	Kundefordringer	74 908	100 522	74 908	101 427
	Sum	351 855	336 751	351 855	446 837

Hunton Fiber har stilt pant/garantier for følgende:

Engasjement med Nordea

Leasingkontrakter på til sammen NOK 2,5 mill i Hunton Fiber AS

Hunton Fiber AS sin gjeld til Innovasjon Norge

Hunton fiber har stillet selvskyldnerkausjon overfor Hunton Eiendom Invest på NOK 5,4 millioner. Denne garantien har bortfalt 17. januar 2024.

Det foreligger også følgende covenantskrav på gjeld til kredittinstitusjoner:

12 måneders rullerende nominell EBITDA på NOK 45 millioner.

Krav på egenkapital på NOK 200 millioner.

Krav til egenkapitalprosent på 30%.

Krav til NIBD / EBITDA forhold på 4,5

Det er for årsregnskapet 2023 ingen brudd på covenantskrav

Note 12 Mellomværende og transaksjoner med selskap i samme konsern - morselskap

	2023	2022
<i>Balansen:</i>		
Kundefordringer	3 049	3 049
Andre kortsiktige fordringer	81 645	80 889
Leverandørgjeld	18 461	11 543
<i>Transaksjoner:</i>		
Salg av varer og tjenester	750	755
Kjøp av varer og tjenester	18 461	23 498

Note 13 Bankinnskudd mv

I beløpet inngår bundne skattetreksmidler med TNOK 4 881.



Hunton Fiber AS

Noter til årsregnskapet for 2023

Alle beløp i hele NOK 1 000

Note 14 Aksjekapital og aksjonærinformasjon

Aksjonær	Aksjeklasse	Antall	Pålydende	Balanseført
Ansatte *)	A	624 254	3,2849	2 051
Egne aksjer	A	9 996	3,2849	33
Skog Holding AS	A	36 232	3,2849	119
Bergensis Capital II	A	18 171	3,2849	53
Sum aksjeklasse	Sum	688 653		2 256
Skog Holding AS	B	5 229 361	3,2849	17 178
Bergensis Capital II	B	998 049	3,2849	3 278
Sum aksjeklasse		6 227 410		20 456
Antall aksjer / registrert aksjekapital		6 914 063		22 712

*) Av disse eies 260 750 av ansatte i ledergruppen (eks. daglig leder).

A og B aksjene har lik rett til utbytte.

Note 15 Fordringer og gjeld

	Morselskap		Konsern	
	2023	2022	2023	2022
Fordringer med forfall senere enn 1 år				
Fordringer på Hunton Næringspark AS	79 549	79 636		
Langsiktig gjeld med forfall senere enn 5 år				
	6 750	26 940	6 750	26 940

Note 16 Leieforpliktelser

	Morselskap		Konsern	
	2023	2022	2023	2022
Husleie	17 654	16 289	10 705	10 017
Rett til fornyelse	Ja	Ja	Ja	Ja



Deloitte.

Deloitte AS
Trondhjemsvegen 3
NO-2821 Gjøvik
Norway

+47 400 34 100
www.deloitte.no

Til generalforsamlingen i Hunton Fiber AS

UAVHENGIG REVISORS BERETNING

Konklusjon

Vi har revidert årsregnskapet for Hunton Fiber AS som består av:

- selskapsregnskapet, som består av balanse per 31. desember 2023, resultatregnskap, kontantstrømoppstilling for regnskapsåret avsluttet per denne datoen og noter til årsregnskapet, herunder et sammendrag av viktige regnskapsprinsipper.
- konsernregnskapet, som består av balanse per 31. desember 2023, resultatregnskap, kontantstrømoppstilling for regnskapsåret avsluttet per denne datoen og noter til årsregnskapet, herunder et sammendrag av viktige regnskapsprinsipper.

Etter vår mening

- oppfyller årsregnskapet gjeldende lovkrav,
- gir selskapsregnskapet et rettviseende bilde av selskapets finansielle stilling per 31. desember 2023 og av dets resultater og kontantstrømmer for regnskapsåret avsluttet per denne datoen i samsvar med regnskapslovens regler og god regnskapsskikk i Norge, og
- gir konsernregnskapet et rettviseende bilde av konsernets finansielle stilling per 31. desember 2023 og av dets resultater og kontantstrømmer for regnskapsåret avsluttet per denne datoen i samsvar med regnskapslovens regler og god regnskapsskikk i Norge.

Grunnlag for konklusjonen

Vi har gjennomført revisjonen i samsvar med International Standards on Auditing (ISA-ene). Våre oppgaver og plikter i henhold til disse standardene er beskrevet nedenfor under *Revisors oppgaver og plikter ved revisjonen av årsregnskapet*. Vi er uavhengige av selskapet og konsernet i samsvar med kravene i relevante lover og forskrifter i Norge og International Code of Ethics for Professional Accountants (inkludert internasjonale uavhengighetsstandarder) utstedt av International Ethics Standards Board for Accountants (IESBA-reglene), og vi har overholdt våre øvrige etiske forpliktelser i samsvar med disse kravene. Innhentet revisjonsbevis er etter vår vurdering tilstrekkelig og hensiktsmessig som grunnlag for vår konklusjon.

Øvrig informasjon

Styret og daglig leder (ledelsen) er ansvarlige for informasjonen i årsberetningen. Vår konklusjon om årsregnskapet ovenfor dekker ikke informasjonen i årsberetningen.

I forbindelse med revisjonen av årsregnskapet er det vår oppgave å lese årsberetningen. Formålet er å vurdere hvorvidt det foreligger vesentlig inkonsistens mellom årsberetningen og årsregnskapet og den kunnskap vi har opparbeidet oss under revisjonen av årsregnskapet, eller hvorvidt informasjon i årsberetningen ellers fremstår som vesentlig feil. Vi har plikt til å rapportere dersom årsberetningen fremstår som vesentlig feil. Vi har ingenting å rapportere i så henseende.

Deloitte AS and Deloitte Advokatfirma AS are the Norwegian affiliates of Deloitte NSE LLP, a member firm of Deloitte Touche Tohmatsu Limited, a UK private company limited by guarantee ("DTTL"). DTTL and each of its member firms are legally separate and independent entities. DTTL and Deloitte NSE LLP do not provide services to clients. Please see www.deloitte.com/about to learn more about our global network of member firms.

Deloitte Norway conducts business through two legally separate and independent limited liability companies: Deloitte AS, providing audit, consulting, financial advisory and risk management services, and Deloitte Advokatfirma AS, providing tax and legal services.

Registrert i Foretaksregisteret
Medlemmer av Den norske Revisorforening
Organisasjonsnummer: 980 211 282



Deloitte.

Uavhengig revisors beretning
Hunton Fiber AS

Basert på kunnskapen vi har opparbeidet oss i revisjonen, mener vi at årsberetningen

- er konsistent med årsregnskapet og
- inneholder de opplysninger som skal gis i henhold til gjeldende lovkrav.

Ledelsens ansvar for årsregnskapet

Ledelsen er ansvarlig for å utarbeide årsregnskapet og for at det gir et rettviseende bilde i samsvar med regnskapslovens regler og god regnskapsskikk i Norge. Ledelsen er også ansvarlig for slik internkontroll som den finner nødvendig for å kunne utarbeide et årsregnskap som ikke inneholder vesentlig feilinformasjon, verken som følge av misligheter eller utilsiktede feil.

Ved utarbeidelsen av årsregnskapet må ledelsen ta standpunkt til selskapets og konsernets evne til fortsatt drift og opplyse om forhold av betydning for fortsatt drift. Forutsetningen om fortsatt drift skal legges til grunn for årsregnskapet så lenge det ikke er sannsynlig at virksomheten vil bli avviklet.

Revisors oppgaver og plikter ved revisjonen av årsregnskapet

Vårt mål er å oppnå betryggende sikkerhet for at årsregnskapet som helhet ikke inneholder vesentlig feilinformasjon, verken som følge av misligheter eller utilsiktede feil, og å avgi en revisjonsberetning som inneholder vår konklusjon. Betryggende sikkerhet er en høy grad av sikkerhet, men ingen garanti for at en revisjon utført i samsvar med ISA-ene, alltid vil avdekke vesentlig feilinformasjon. Feilinformasjon kan oppstå som følge av misligheter eller utilsiktede feil. Feilinformasjon er å anse som vesentlig dersom den enkeltvis eller samlet med rimelighet kan forventes å påvirke de økonomiske beslutningene som brukerne foretar på grunnlag av årsregnskapet.

Som del av en revisjon i samsvar med ISA-ene, utøver vi profesjonelt skjønn og utviser profesjonell skepsis gjennom hele revisjonen. I tillegg:

- identifiserer og vurderer vi risikoen for vesentlig feilinformasjon i årsregnskapet, enten det skyldes misligheter eller utilsiktede feil. Vi utformer og gjennomfører revisjons handlinger for å håndtere slike risikoer, og innhenter revisjonsbevis som er tilstrekkelig og hensiktsmessig som grunnlag for vår konklusjon. Risikoen for at vesentlig feilinformasjon som følge av misligheter ikke blir avdekket, er høyere enn for feilinformasjon som skyldes utilsiktede feil, siden misligheter kan innebære samarbeid, forfalskning, bevisste utelatelser, uriktige fremstillinger eller overstyring av internkontroll.
- opparbeider vi oss en forståelse av intern kontroll som er relevant for revisjonen, for å utforme revisjons handlinger som er hensiktsmessige etter omstendighetene, men ikke for å gi uttrykk for en mening om effektiviteten av selskapets og konsernets interne kontroll.
- evaluerer vi om de anvendte regnskapsprinsippene er hensiktsmessige og om regnskapsestimaterne og tilhørende noteopplysninger utarbeidet av ledelsen er rimelige.
- konkluderer vi på om ledelsens bruk av fortsatt drift-forutsetningen er hensiktsmessig, og, basert på innhentede revisjonsbevis, hvorvidt det foreligger vesentlig usikkerhet knyttet til hendelser eller forhold som kan skape tvil av betydning om selskapets og konsernets evne til fortsatt drift. Dersom vi konkluderer med at det eksisterer vesentlig usikkerhet, kreves det at vi i revisjonsberetningen henleder oppmerksomheten på tilleggsopplysningene i årsregnskapet, eller, dersom slike tilleggsopplysninger ikke er tilstrekkelige, at vi modifierer vår konklusjon. Våre konklusjoner er basert på revisjonsbevis innhentet frem til datoen for revisjonsberetningen. Etterfølgende hendelser eller forhold kan imidlertid medføre at selskapet og konsernet ikke kan fortsette driften.
- evaluerer vi den samlede presentasjonen, strukturen og innholdet i årsregnskapet, inkludert tilleggsopplysningene, og hvorvidt årsregnskapet gir uttrykk for de underliggende transaksjonene og hendelsene på en måte som gir et rettviseende bilde.
- innhenter vi tilstrekkelig og hensiktsmessig revisjonsbevis vedrørende den finansielle informasjonen til enhetene eller forretningsområdene i konsernet for å kunne gi uttrykk for en mening om konsernregnskapet. Vi er ansvarlige for å lede, følge opp og gjennomføre konsernrevisjonen. Vi har eneansvar for vår konklusjon om konsernregnskapet.



Deloitte.

Uavhengig revisors beretning
Hunton Fiber AS

Vi kommuniserer med styret blant annet om det planlagte innholdet i og tidspunkt for revisjonsarbeidet og eventuelle vesentlige funn i revisjonen, herunder vesentlige svakheter i intern kontroll som vi avdekker gjennom revisjonen.

Gjøvik, 16. april 2024
Deloitte AS


Øystein Nyeggen Olsrud
statsautorisert revisor



Hunton Fiber AS - Revisjonsberetning 2023

Name	Date
Olsrud, Øystein Nyeggen	2024-04-16

Identification

 bankID Olsrud, Øystein Nyeggen



This document contains electronic signatures using EU-compliant PAdES - PDF
Advanced Electronic Signatures (Regulation (EU) No 910/2014 (eIDAS))