



ÅRSREGNSKAPET FOR REGNSKAPSÅRET 2023 - GENERELL INFORMASJON

Enheten

Organisasjonsnummer: 916 056 818
Organisasjonsform: Aksjeselskap
Foretaksnavn: MG-BYGG AS
Forretningsadresse: Tyrilia 2
1412 SOFIEMYR

Regnskapsår

Årsregnskapets periode: 01.01.2023 - 31.12.2023

Konsern

Morselskap i konsern: Nei

Regnskapsregler

Regler for små foretak benyttet: Ja
Benyttet ved utarbeidelsen av årsregnskapet til selskapet: Regnskapslovens alminnelige regler

Årsregnskapet fastsatt av kompetent organ

Bekreftet av representant for selskapet: Gustafsson Magnus
Dato for fastsettelse av årsregnskapet: 16.02.2024

Grunnlag for avgivelse

År 2023: Årsregnskapet er elektronisk innlevert
År 2022: Tall er hentet fra elektronisk innlevert årsregnskap fra 2023

Det er ikke krav til at årsregnskapet m.v. som sendes til Regnskapsregisteret er undertegnet. Kontrollen på at dette er utført ligger hos revisor/enhetens øverste organ. Sikkerheten ivaretas ved at innsender har rolle/rettighet for innsending av årsregnskapet via Altinn, og ved at det bekreftes at årsregnskapet er fastsatt av kompetent organ.

Brønnøysundregistrene, 03.04.2025



Resultatregnskap

Beløp i: NOK	Note	2023	2022
RESULTATREGNSKAP			
Kostnader			
Lønnskostnad	1		
Annen driftskostnad		13 687	20 415
Sum kostnader		13 687	20 415
Driftsresultat		-13 687	-20 415
Finansinntekter og finanskostnader			
Annen renteinntekt		107	
Annen finansinntekt			178 200
Sum finansinntekter		107	178 200
Netto finans		107	178 200
Ordinært resultat før skattekostnad		-13 580	157 785
Skattekostnad på resultat	2		
Ordinært resultat etter skattekostnad		-13 580	157 785
Årsresultat	3	-13 580	157 785
Årsresultat etter minoritetsinteresser		-13 580	157 785
Totalresultat		-13 580	157 785
Overføringer og disponeringer			
Ordinært utbytte			165 000
Udekket tap	3		
Avsatt til annen egenkapital	3	-13 580	-7 215
Overført fra annen egenkapital	3		
Sum overføringer og disponeringer	3	-13 580	157 785



Balanse

Beløp i: NOK	Note	2023	2022
BALANSE - EIENDELER			
Anleggsmidler			
Immaterielle eiendeler			
Utsatt skattefordel	2		
Finansielle anleggsmidler			
Investering i datterselskap	4		
Investering i annet foretak i samme konsern	4		
Investeringer i aksjer og andeler	4	50 000	15 000
Sum finansielle anleggsmidler		50 000	15 000
Sum anleggsmidler		50 000	15 000
Omløpsmidler			
Varer			
Fordringer			
Konsernfordringer			175 000
Sum fordringer			175 000
Investeringer			
Aksjer og andeler i foretak i samme konsern	4		
Bankinnskudd, kontanter og lignende			
Bankinnskudd, kontanter o.l.		349 890	388 357
Sum bankinnskudd, kontanter og lignende		349 890	388 357
Sum omløpsmidler		349 890	563 357
SUM EIENDELER		399 890	578 357

BALANSE - EGENKAPITAL OG GJELD

Egenkapital

Innskutt egenkapital



Balanse

Beløp i: NOK	Note	2023	2022
Aksjekapital	3, 5	30 000	30 000
Beholdning av egne aksjer	3, 5		
Overkurs	3		
Annen innskutt egenkapital	3	-9 166	-9 166
Sum innskutt egenkapital	3	20 834	20 834
Opptjent egenkapital			
Annen egenkapital	3	357 662	371 242
Udekket tap	3		
Sum opptjent egenkapital	3	357 662	371 242
Sum egenkapital	3	378 496	392 076
Gjeld			
Langsiktig gjeld			
Utsatt skatt	2		
Annen langsiktig gjeld			
Sum langsiktig gjeld		0	0
Kortsiktig gjeld			
Leverandørgjeld		1 988	1 875
Betalbar skatt	2		
Utbytte			165 000
Annen kortsiktig gjeld		19 406	19 406
Sum kortsiktig gjeld		21 394	186 281
Sum gjeld		21 394	186 281
SUM EGENKAPITAL OG GJELD		399 890	578 357



Brønnøysundregistrene

ÅRSREGNSKAP FOR REGNSKAPSÅRET 2023 - GENERELL INFORMASJON

Journalnummer: 2024 309883

Enheten

Organisasjonsnummer: 916 056 818
Organisasjonsform: Aksjeselskap
Foretaksnavn: MG-BYGG AS
Forretningsadresse: Tyrilia 2
1412 SOFIEMYR

Regnskapsår

Årsregnskapets periode: 01.01.2023 - 31.12.2023

Konsern

Morselskap i konsern: Nei

Regnskapsregler

Regler for små foretak benyttet: Ja
Benyttet ved utarbeidelsen av
årsregnskapet til selskapet: Regnskapslovens alminnelige regler

Årsregnskapet fastsatt av kompetent organ

Bekreftet av representant for selskapet: Gustafsson Magnus
Dato for fastsettelse av årsregnskapet: 16.02.2024

Revisjon

Selskapet har besluttet at årsregnskapet
ikke skal revideres: Ja
Årsregnskapet er utarbeidet av ekstern
autorisert regnskapsfører: Ja
Ekstern autorisert regnskapsfører har i
løpet av regnskapsåret bistått ved den
løpende regnskapsføringen eller utført
andre tjenester for selskapet enn å
utarbeide årsregnskapet: Ja

Grunnlag for avgivelse

År 2023: Årsregnskap er elektronisk innlevert.
År 2022: Tall er hentet fra elektronisk innlevert årsregnskap fra 2023.

Det er ikke krav til at årsregnskapet m.v. som sendes til Regnskapsregisteret er undertegnet. Kontrollen på at dette er utført ligger hos revisor/enhetens øverste organ. Sikkerheten ivaretas ved at innsender har rolle/rettighet for innsending av årsregnskapet via Altinn, og ved at det bekreftes at årsregnskapet er fastsatt av kompetent organ.

Brønnøysundregistrene, 22.02.2024

Brønnøysundregistrene
Postadresse: Postboks 900, 8910 Brønnøysund
Telefon: 75 00 75 00
E-post: firmapost@brreg.no Internett: www.brreg.no
Organisasjonsnummer: 974 760 673



Organisasjonsnr: 916 056 818
MG-BYGG AS

RESULTATREGNSKAP

Beløp i: NOK	Note	2023	2022
RESULTATREGNSKAP			
Kostnader			
Lønnskostnad	1		
Annen driftskostnad		13 687	20 415
Sum kostnader		13 687	20 415
Driftsresultat		-13 687	-20 415
Finansinntekter og finanskostnader			
Annen renteinntekt		107	
Annen finansinntekt			178 200
Sum finansinntekter		107	178 200
Netto finans		107	178 200
Ordinært resultat før skattekostnad		-13 580	157 785
Skattekostnad på resultat	2		
Ordinært resultat etter skattekostnad		-13 580	157 785
Årsresultat	3	-13 580	157 785
Årsresultat etter minoritetsinteresser		-13 580	157 785
Totalresultat		-13 580	157 785
Overføringer og disponeringer			
Ordinært utbytte			165 000
Udekket tap	3		
Avsatt til annen egenkapital	3	-13 580	-7 215
Overført fra annen egenkapital	3		
Sum overføringer og disponeringer	3	-13 580	157 785



Organisasjonsnr: 916 056 818
MG-BYGG AS

BALANSE

Beløp i: NOK

Note	2023	2022
------	------	------

BALANSE - EIENDELER

Anleggsmidler

Immaterielle eiendeler

Utsatt skattefordel 2

Finansielle anleggsmidler

Investering i datterselskap 4

Investering i annet

foretak i samme konsern 4

Investeringer i aksjer og

andeler 4

Sum finansielle 50 000 15 000

anleggsmidler 50 000 15 000

Sum anleggsmidler 50 000 15 000

Omløpsmidler

Varer

Fordringer

Konsernfordringer 175 000

Sum fordringer 175 000

Investeringer

Aksjer og andeler i

foretak i samme konsern 4

Bankinnskudd, kontanter

og lignende

Bankinnskudd, kontanter o. 349 890 388 357

l. 349 890 388 357

Sum bankinnskudd, 349 890 388 357

kontanter og lignende 349 890 388 357

Sum omløpsmidler 349 890 563 357

SUM EIENDELER 399 890 578 357

BALANSE - EGENKAPITAL OG

GJELD

Egenkapital

Innskutt egenkapital

Aksjekapital 3, 5 30 000 30 000

Beholdning av egne aksjer 3, 5

Overkurs 3

Annen innskutt egenkapital 3 -9 166 -9 166

Sum innskutt egenkapital 3 20 834 20 834



Opptjent egenkapital			
Annen egenkapital	3	357 662	371 242
Udekket tap	3		
Sum opptjent egenkapital	3	357 662	371 242
Sum egenkapital	3	378 496	392 076
Gjeld			
Langsiktig gjeld			
Utsatt skatt	2		
Annen langsiktig gjeld			
Sum langsiktig gjeld		0	0
Kortsiktig gjeld			
Leverandørgjeld		1 988	1 875
Betalbar skatt	2		
Utbytte			165 000
Annen kortsiktig gjeld		19 406	19 406
Sum kortsiktig gjeld		21 394	186 281
Sum gjeld		21 394	186 281
SUM EGENKAPITAL OG GJELD		399 890	578 357



Organisasjonsnr: 916 056 818
MG-BYGG AS

NOTEOPPLYSNINGER - SELSKAP - alle poster oppgitt i hele tall

Note

Antall årsverk i regnskapsåret
0.00

Sum Beløp

Balanseført verdi 31.12. Varige driftsmidler Immaterielle eiend.

Konsernregnskap

Morselskapet sitt navn

Forretningskontor for morselskapet

Begrunnelse for at datterselskap er utelatt fra konsolideringen

Samlet beløp - tilknyttet selskap Årets Fjorårets

Samlet beløp - foretak i samme konsern Årets Fjorårets

Samlet beløp - foretak i samme konsern Årets Fjorårets

Samlet beløp - felles kontrollert virksomhet Årets Fjorårets

Pantstillelse Beløp

Beholdning av egne aksjer Antall Pålydende Andel av aksjek.



BankID Signing
Magnus Gustafsson
2024-02-19



Årsregnskap 2023

Mg-bygg AS

Resultatregnskap
Balanse
Noter til regnskapet



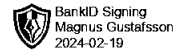
Org.nr.: 916 056 818



RESULTATREGNSKAP

MG-BYGG AS

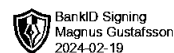
DRIFTSINNEKTER OG DRIFTSKOSTNADER	Note	2023	2022
Annen driftskostnad		13 687	20 415
Sum driftskostnader		13 687	20 415
Driftsresultat		-13 687	-20 415
FINANSINNEKTER OG FINANSKOSTNADER			
Annen renteinntekt		107	0
Annen finansinntekt		0	178 200
Resultat av finansposter		107	178 200
Resultat før skattekostnad		-13 580	157 785
Årsresultat	3	-13 580	157 785
OVERFØRINGER			
Avsatt til utbytte		0	165 000
Avsatt til annen egenkapital	3	-13 580	-7 215
Sum overføringer	3	-13 580	157 785



BALANSE

MG-BYGG AS

EIENDELER	Note	2023	2022
ANLEGGSMIDLER			
IMMATERIELLE EIENDELER			
VARIGE DRIFTSMIDLER			
FINANSIELLE ANLEGGSMIDLER			
Investeringer i aksjer og andeler	4	50 000	15 000
Sum finansielle anleggsmidler		50 000	15 000
Sum anleggsmidler		50 000	15 000
OMLØPSMIDLER			
FORDRINGER			
Konsernfordringer		0	175 000
Sum fordringer		0	175 000
INVESTERINGER			
Bankinnskudd, kontanter o.l.		349 890	388 357
Sum omløpsmidler		349 890	563 357
Sum eiendeler		399 890	578 357



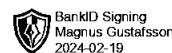
BALANSE

MG-BYGG AS

EGENKAPITAL OG GJELD	Note	2023	2022
EGENKAPITAL			
INNSKUTT EGENKAPITAL			
Aksjekapital	3, 5	30 000	30 000
Annen innskutt egenkapital	3	-9 166	-9 166
Sum innskutt egenkapital	3	20 834	20 834
OPPTJENT EGENKAPITAL			
Annen egenkapital	3	357 662	371 242
Sum opptjent egenkapital	3	357 662	371 242
Sum egenkapital	3	378 496	392 076
GJELD			
AVSETNING FOR FORPLIKTELSER			
ANNEN LANGSIKTIG GJELD			
KORTSIKTIG GJELD			
Leverandørgjeld		1 988	1 875
Utbytte		0	165 000
Annen kortsiktig gjeld		19 406	19 406
Sum kortsiktig gjeld		21 394	186 281
Sum gjeld		21 394	186 281
Sum egenkapital og gjeld		399 890	578 357

16.02.2024
Styret i Mg-bygg AS

Gustafsson Magnus
styreleder/daglig leder



Regnskapsprinsipper

Årsregnskapet er satt opp i samsvar med regnskapsloven og NRS 8 - God regnskapsskikk for små foretak.

SKATT

Skattekostnaden i resultatregnskapet omfatter både periodens betalbare skatt og endring i utsatt skatt. Utsatt skatt er beregnet med 22 % på grunnlag av de midlertidige forskjeller som eksisterer mellom regnskapsmessige og skattemessige verdier, samt ligningsmessig underskudd til fremføring ved utgangen av regnskapsåret. Skatteøkende og skattereduserende midlertidige forskjeller som reverserer eller kan reverseres i samme periode er utlignet og nettoført.

KLASSIFISERING OG VURDERING AV OMLØPSMIDLER

Omløpsmidler og kortsiktig gjeld omfatter normalt poster som forfaller til betaling innen ett år etter balansedagen, samt poster som knytter seg til varekretsløpet. Omløpsmidler vurderes til laveste verdi av anskaffelseskost og virkelig verdi.

Note 1 Lønnskostnader og antall årsverk

LØNSSKOSTNADER

	2023	2022
Sum	0	0

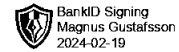
Selskapet har i 2023 sysselsatt 0 årsverk.

Note 2 Skatt

Årets skattekostnad	2023	2022
Resultatført skatt på ordinært resultat:		
Betalbar skatt	0	0
Endring i utsatt skattefordel	0	0
Skattekostnad ordinært resultat	0	0
Skattepliktig inntekt:		
Resultat før skatt	-13 580	157 785
Permanente forskjeller	0	-169 750
Skattepliktig inntekt	-13 580	-11 965
Betalbar skatt i balansen:		
Betalbar skatt på årets resultat	0	0
Sum betalbar skatt i balansen	0	0

Skatteeffekten av midlertidige forskjeller og underskudd til fremføring som har gitt opphav til utsatt skatt og utsatte skattefordeler, spesifisert på typer av midlertidige forskjeller

	2023	2022	Endring
Akkumulert fremførbart underskudd	-189 931	-176 351	13 580
Inngår ikke i beregningen av utsatt skatt	189 931	176 351	-13 580
Utsatt skattefordel (22 %)	0	0	0



I henhold til God regnskapsskikk for små foretak balanseføres ikke utsatt skattefordel.

Note 3 Egenkapital

	Aksjekapital	Overkurs	Annen Innskutt egenkapital	Annen egenkapital	Sum egenkapital
Pr. 31.12.2022	30 000	0	-9 166	371 242	392 076
Årets resultat				-13 580	-13 580
Pr 31.12.2023	30 000	0	-9 166	357 662	378 496

Note 4 Datterselskap, TS og FKV

	Kontor-kommune	Eierandel	Stemmeandel	Anskaffelses kost	Andel egenkapital	Andel resultat
DS/FKV/TS						
Tømrerpartner AS	Oppegård	50,0%	50,0%	50 000	554 627	162 880
Sum				50 000	554 627	162 880

Note 5 Aksjonærer

AKSJEKAPITALEN I MG-BYGG AS PR. 31.12 BESTÅR AV:

	Antall	Pålydende	Bokført
Ordinære aksjer	1 000	30,0	30 000
Sum	1 000		30 000

EIERSTRUKTUR

De største aksjonærene i % pr. 31.12 var:

	Ordinære	Eierandel	Stemmeandel
Gustafsson Magnus	1 000	100,0	100,0

AKSJER EIET AV MEDLEMMER I STYRET OG DAGLIG LEDER:

Navn	Verv	Ordinære
Gustafsson Magnus	styreleder/daglig leder	1 000
Totalt antall aksjer		1 000



Årsregnskap 2023

Mg-bygg AS

Resultatregnskap
Balanse
Noter til regnskapet



Org.nr.: 916 056 818



RESULTATREGNSKAP

MG-BYGG AS

DRIFTSINNEKTER OG DRIFTSKOSTNADER	Note	2023	2022
Annen driftskostnad		13 687	20 415
Sum driftskostnader		13 687	20 415
Driftsresultat		-13 687	-20 415
FINANSINNEKTER OG FINANSKOSTNADER			
Annen renteinntekt		107	0
Annen finansinntekt		0	178 200
Resultat av finansposter		107	178 200
Resultat før skattekostnad		-13 580	157 785
Årsresultat	3	-13 580	157 785
OVERFØRINGER			
Avsatt til utbytte		0	165 000
Avsatt til annen egenkapital	3	-13 580	-7 215
Sum overføringer	3	-13 580	157 785



BALANSE

MG-BYGG AS

EIENDELER	Note	2023	2022
ANLEGGSMIDLER			
IMMATERIELLE EIENDELER			
VARIGE DRIFTSMIDLER			
FINANSIELLE ANLEGGSMIDLER			
Investeringer i aksjer og andeler	4	50 000	15 000
Sum finansielle anleggsmidler		50 000	15 000
Sum anleggsmidler		50 000	15 000
OMLØPSMIDLER			
FORDRINGER			
Konsernfordringer		0	175 000
Sum fordringer		0	175 000
INVESTERINGER			
Bankinnskudd, kontanter o.l.		349 890	388 357
Sum omløpsmidler		349 890	563 357
Sum eiendeler		399 890	578 357



BALANSE

MG-BYGG AS

EGENKAPITAL OG GJELD	Note	2023	2022
EGENKAPITAL			
INNSKUTT EGENKAPITAL			
Aksjekapital	3, 5	30 000	30 000
Annen innskutt egenkapital	3	-9 166	-9 166
Sum innskutt egenkapital	3	20 834	20 834
OPPTJENT EGENKAPITAL			
Annen egenkapital	3	357 662	371 242
Sum opptjent egenkapital	3	357 662	371 242
Sum egenkapital	3	378 496	392 076
GJELD			
AVSETNING FOR FORPLIKTELSER			
ANNEN LANGSIKTIG GJELD			
KORTSIKTIG GJELD			
Leverandørgjeld		1 988	1 875
Utbytte		0	165 000
Annen kortsiktig gjeld		19 406	19 406
Sum kortsiktig gjeld		21 394	186 281
Sum gjeld		21 394	186 281
Sum egenkapital og gjeld		399 890	578 357

16.02.2024
Styret i Mg-bygg AS

Gustafsson Magnus
styreleder/daglig leder



Regnskapsprinsipper

Årsregnskapet er satt opp i samsvar med regnskapsloven og NRS 8 - God regnskapsskikk for små foretak.

SKATT

Skattekostnaden i resultatregnskapet omfatter både periodens betalbare skatt og endring i utsatt skatt. Utsatt skatt er beregnet med 22 % på grunnlag av de midlertidige forskjeller som eksisterer mellom regnskapsmessige og skattemessige verdier, samt ligningsmessig underskudd til fremføring ved utgangen av regnskapsåret. Skatteøkende og skattereduserende midlertidige forskjeller som reverserer eller kan reverseres i samme periode er utlignet og nettoført.

KLASSIFISERING OG VURDERING AV OMLØPSMIDLER

Omløpsmidler og kortsiktig gjeld omfatter normalt poster som forfaller til betaling innen ett år etter balansedagen, samt poster som knytter seg til varekretsløpet. Omløpsmidler vurderes til laveste verdi av anskaffelseskost og virkelig verdi.

Note 1 Lønnskostnader og antall årsverk

LØNNSKOSTNADER

	2023	2022
Sum	0	0

Selskapet har i 2023 sysselsatt 0 årsverk.

Note 2 Skatt

Årets skattekostnad	2023	2022
Resultatført skatt på ordinært resultat:		
Betalbar skatt	0	0
Endring i utsatt skattefordel	0	0
Skattekostnad ordinært resultat	0	0
Skattepliktig inntekt:		
Resultat før skatt	-13 580	157 785
Permanente forskjeller	0	-169 750
Skattepliktig inntekt	-13 580	-11 965
Betalbar skatt i balansen:		
Betalbar skatt på årets resultat	0	0
Sum betalbar skatt i balansen	0	0

Skatteeffekten av midlertidige forskjeller og underskudd til fremføring som har gitt opphav til utsatt skatt og utsatte skattefordeler, spesifisert på typer av midlertidige forskjeller

	2023	2022	Endring
Akkumulert fremførbart underskudd	-189 931	-176 351	13 580
Inngår ikke i beregningen av utsatt skatt	189 931	176 351	-13 580
Utsatt skattefordel (22 %)	0	0	0



I henhold til God regnskapsskikk for små foretak balanseføres ikke utsatt skattefordel.

Note 3 Egenkapital

	Aksjekapital	Overkurs	Annen Innskutt egenkapital	Annen egenkapital	Sum egenkapital
Pr. 31.12.2022	30 000	0	-9 166	371 242	392 076
Årets resultat				-13 580	-13 580
Pr 31.12.2023	30 000	0	-9 166	357 662	378 496

Note 4 Datterselskap, TS og FKV

	Kontor-kommune	Eierandel	Stemmeandel	Anskaffelses kost	Andel egenkapital	Andel resultat
DS/FKV/TS						
Tømrerpartner AS	Oppegård	50,0%	50,0%	50 000	554 627	162 880
Sum				50 000	554 627	162 880

Note 5 Aksjonærer

AKSJEKAPITALEN I MG-BYGG AS PR. 31.12 BESTÅR AV:

	Antall	Pålydende	Bokført
Ordinære aksjer	1 000	30,0	30 000
Sum	1 000		30 000

EIERSTRUKTUR

De største aksjonærene i % pr. 31.12 var:

	Ordinære	Eierandel	Stemmeandel
Gustafsson Magnus	1 000	100,0	100,0

AKSJER EIET AV MEDLEMMER I STYRET OG DAGLIG LEDER:

Navn	Verv	Ordinære
Gustafsson Magnus	styreleder/daglig leder	1 000
Totalt antall aksjer		1 000