



ÅRSREGNSKAPET FOR REGNSKAPSÅRET 2017 - GENERELL INFORMASJON

Enheten

Organisasjonsnummer:	975 426 319
Organisasjonsform:	Samvirkeforetak
Foretaksnavn:	NARVIKREGIONEN NÆRINGSFORENING SERVICEKONTOR SA
Forretningsadresse:	Kongens gate 51 8514 NARVIK

Regnskapsår

Årsregnskapets periode:	01.01.2017 - 31.12.2017
-------------------------	-------------------------

Konsern

Morselskap i konsern:	Nei
-----------------------	-----

Regnskapsregler

Regler for små foretak benyttet:	Ja
Benyttet ved utarbeidelsen av årsregnskapet til selskapet:	Regnskapslovens alminnelige regler

Årsregnskapet fastsatt av kompetent organ

Bekreftet av representant for selskapet:	Kjetil Moe
Dato for fastsettelse av årsregnskapet:	07.05.2018

Grunnlag for avgivelse

År 2017: Årsregnskapet er elektronisk innlevert
År 2016: Tall er hentet fra elektronisk innlevert årsregnskap fra 2017

Det er ikke krav til at årsregnskapet m.v. som sendes til Regnskapsregisteret er undertegnet. Kontrollen på at dette er utført ligger hos revisor/enhetens øverste organ. Sikkerheten ivaretas ved at innsender har rolle/rettighet for innsending av årsregnskapet via Altinn, og ved at det bekreftes at årsregnskapet er fastsatt av kompetent organ.

Brønnøysundregistrene, 12.09.2019



Resultatregnskap

Beløp i: NOK	Note	2017	2016
RESULTATREGNSKAP			
Inntekter			
Annen driftsinntekt		4 157 630	3 297 970
Sum inntekter		4 157 630	3 297 970
Kostnader			
Lønnskostnad	3	2 175 877	1 557 715
Avskrivning på varige driftsmidler og immaterielle eiendeler	2		
Annen driftskostnad	3	2 179 491	1 816 257
Sum kostnader		4 355 368	3 373 972
Driftsresultat		-197 738	-76 002
Finansinntekter og finanskostnader			
Annen renteinntekt		10 062	13 392
Annen finansinntekt		4 788	4 153
Sum finansinntekter		14 850	17 545
Annen rentekostnad			203
Annen finanskostnad		509	-1 429
Sum finanskostnader		509	-1 226
Netto finans		14 341	18 772
Ordinært resultat før skattekostnad		-183 397	-57 230
Ordinært resultat etter skattekostnad		-183 397	-57 230
Årsresultat		-183 397	-57 230
Årsresultat etter minoritetsinteresser		-183 397	-57 230
Totalresultat		-183 397	-57 230
Overføringer og disponeringer			
Overføringer til/fra annen egenkapital		-183 397	-57 230
Sum overføringer og disponeringer		-183 397	-57 230



Resultatregnskap

Beløp i: NOK	Note	2017	2016
---------------------	-------------	-------------	-------------



Balanse

Beløp i: NOK	Note	2017	2016
BALANSE - EIENDELER			
Anleggsmidler			
Immaterielle eiendeler			
Finansielle anleggsmidler			
Investeringer i aksjer og andeler	4	10 000	10 000
Sum finansielle anleggsmidler		10 000	10 000
Sum anleggsmidler		10 000	10 000
Omløpsmidler			
Varer			
Fordringer			
Kundefordringer		1 942 182	1 143 473
Andre fordringer		29 356	16 662
Sum fordringer		1 971 538	1 160 134
Bankinnskudd, kontanter og lignende			
Bankinnskudd, kontanter og lignende	6	370 762	738 979
Sum bankinnskudd, kontanter og lignende		370 762	738 979
Sum omløpsmidler		2 342 300	1 899 114
SUM EIENDELER		2 352 300	1 909 114
BALANSE - EGENKAPITAL OG GJELD			
Egenkapital			
Innskutt egenkapital			
Opptjent egenkapital			
Annen egenkapital	7	-65 380	118 017
Sum opptjent egenkapital		-65 380	118 017



Balanse

Beløp i: NOK	Note	2017	2016
Sum egenkapital		-65 380	118 017
Sum langsiktig gjeld		0	0
Kortsiktig gjeld			
Leverandørgjeld		230 409	116 275
Skyldige offentlige avgifter		95 351	103 954
Annen kortsiktig gjeld	5	2 091 920	1 570 868
Sum kortsiktig gjeld		2 417 680	1 791 097
Sum gjeld		2 417 680	1 791 097
SUM EGENKAPITAL OG GJELD		2 352 300	1 909 114



ÅRSBERETNING 2017
Narvikregionen Næringsforening
Servicekontor SA

Samarbeidspartnere:





Innhold

1. Selskapets virksomhet	3
2. Styret i NRNF SA i 2017.....	3
3. Likestilling	4
4. Sykefravær.....	4
5. Ytre miljø	4
6. Årsoppgjør/disponering	5
7. Fortsatt drift	5



1. Selskapets virksomhet

Narvikregionen Næringsforening Servicekontor SA arbeider for å styrke næringsutviklingen og bedre tjenestetilbudet til våre eiere/medlemmer.

Selskapets hovedoppgave er medlemservice. Det betyr at medlemmene skal få noe tilbake gjennom tiltak som gjennomføres og som skal gi økt verdiskapning hos medlemsbedriftene som gjennom for eksempel:

- Å bedre lokale rammebetingelser og konkurransevilkår ved å være felles talerør
- Øke muligheter for personlig nettverksbygging ved å skape møtesteder
- Økt kunnskap ved å tilby informasjon, seminarer og konferanser

NRNF SA ble også i 2017 drevet fra eget kontor i Kongensgt 51, Sentrumsgården i Narvik.

2. Styret i NRNF SA i 2017

På årsmøtet 29. mai 2017 ble følgende styre valgt:

Styret:
Styreleder: Frank Sundermeier
Nestleder: Bjørn Bardal
Styremedlem: Grete Rolandsen
Styremedlem: Ragnar Norum
Styremedlem: Odd Helge Skogvold
Styremedlem: Victor Vang
Styremedlem: Monica Eide-Hermansen
Styremedlem: Jørn Pettersen
Vararepresentanter:
Terje Dypvik
Grethe Parker
Karl Henrik Karlsen
Rune Nystad
Mona Milkalsen
Reidar Hanssen (personlig vara for Jørn Petersen)

Det er avviklet 7 styremøter i 2017. 50 saker ble behandlet.



2.1 Organisasjon

Kjetil Moe er daglig leder og Hilde M. Normark er prosjektleder. Marianne Thomassen arbeidet som prosjektleder fra og med 1. februar 2017, hun sluttet 1. februar 2018.

3. Likestilling

Bedriften hadde tre ansatte i 2017, to kvinner og en mann. Styret besto i 2017 av seks menn og to kvinner

4. Sykefravær

Det ble ikke iverksatt spesielle arbeidsmiljøtiltak i 2017.

Det har i 2017 ikke vært arbeidsulykker eller skader. En ansatt har vært sykemeldt 50 % fra og med 15.11.17 t.o.m. 15.12.17 og 100 % fra og med 16.12.17 til og med 31.12.17.

5. Ytre miljø

Bedriften driver ikke med virksomhet som medfører forurensning av det ytre miljø. Bedriften resirkulerer avfall og er fokusert på å redusere bruken av papir til et minimum.



6. Årsoppgjør/disponering


Selskapets ordinære resultat for 2017 er et underskudd på kr. 183 397,-. Dette foreslås overført fra annen egenkapital.


Etter styrets oppfatning gir det framlagte resultatregnskap og balanse, med tilhørende noter, fyllestgjørende informasjon om virksomhetens drift og stilling.


7. Fortsatt drift


Forutsetningen for fortsatt drift er til stede, og årsregnskapet for 2017 er satt opp under denne forutsetningen.


Narvik 7. mai 2018, styret i Narvikregionen Næringsforening Servicekontor SA



Frank Sundermeier
styreleder

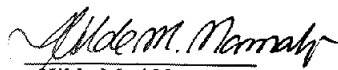

Bjørn Bardal
nestleder



Jørn Andre Pettersen
styremedlem



Victor Olav Steinar Vang
styremedlem


Ragnar Norum
styremedlem


Odd Helge Skogvold
styremedlem


Hilde Mari Normark
daglig leder


Monica Eide-Hermansen
styremedlem


Grete Roaldsen
styremedlem



Årsregnskap

2017

NARVIKREGIONEN
NÆRINGSFORENING
SERVICEKONTOR SA

Org.nr.:975 426 319



Resultatregnskap			
NARVIKREGIONEN NÆRINGSFORENING SERVICEKONTOR SA			
Driftsinntekter og driftskostnader	Note	2017	2016
Serviceavgift		919 420	846 750
Samarbeidsavtaler		150 000	150 000
Prosjektinntekter		3 088 210	2 301 220
Sum driftsinntekter		<u>4 157 630</u>	<u>3 297 970</u>
Lønnskostnad	3	2 175 877	1 557 715
Annen driftskostnad	3	2 179 491	1 816 257
Sum driftskostnader		<u>4 355 368</u>	<u>3 373 972</u>
Driftsresultat		<u>-197 738</u>	<u>-76 002</u>
Finansinntekter og finanskostnader			
Annen renteinntekt		10 062	13 392
Annen finansinntekt		4 788	4 153
Annen rentekostnad		0	203
Annen finanskostnad		509	-1 429
Resultat av finansposter		<u>14 341</u>	<u>18 772</u>
Ordinært resultat før skattekostnad		-183 397	-57 230
Ordinært resultat		<u>-183 397</u>	<u>-57 230</u>
Årsresultat		<u>-183 397</u>	<u>-57 230</u>
Overføringer			
Overført fra annen egenkapital		183 397	57 230
Sum overføringer		<u>-183 397</u>	<u>-57 230</u>



Balanse

NARVIKREGIONEN NÆRINGSFORENING SERVICEKONTOR SA

Eiendeler	Note	2017	2016
Anleggsmidler			
Investeringer i aksjer og andeler	4	10 000	10 000
Sum finansielle anleggsmidler		<u>10 000</u>	<u>10 000</u>
Sum anleggsmidler		<u>10 000</u>	<u>10 000</u>
Omløpsmidler			
Fordringer			
Kundefordringer		1 942 182	1 143 473
Andre kortsiktige fordringer		29 356	16 662
Sum fordringer		<u>1 971 538</u>	<u>1 160 134</u>
Bankinnskudd, kontanter o.l.	6	370 762	738 979
Sum omløpsmidler		<u>2 342 300</u>	<u>1 899 114</u>
Sum eiendeler		<u>2 352 300</u>	<u>1 909 114</u>



Balanse

NARVIKREGIONEN NÆRINGSFORENING SERVICEKONTOR SA

Egenkapital og gjeld	Note	2017	2016
Opptjent egenkapital			
Annen egenkapital	7	-65 380	118 017
Sum opptjent egenkapital		<u>-65 380</u>	<u>118 017</u>
Sum egenkapital		<u>-65 380</u>	<u>118 017</u>
Gjeld			
Kortsiktig gjeld			
Leverandørgjeld		230 409	116 275
Skattetrekk og andre trekk		95 351	103 954
Annen kortsiktig gjeld	5	2 091 920	1 570 868
Sum kortsiktig gjeld		<u>2 417 680</u>	<u>1 791 097</u>
Sum gjeld		<u>2 417 680</u>	<u>1 791 097</u>
Sum gjeld og egenkapital		<u>2 352 300</u>	<u>1 909 114</u>

Narvik, 07.05.2018

Styret i NARVIKREGIONEN NÆRINGSFORENING SERVICEKONTOR SA

Frank Sundermeier
styreleder

Bjørn Bardal
nestleder

Jørn Andre Pettersen
styremedlem

Victor Olav Steinar Vang
styremedlem

Ragnar Norum
styremedlem

Odd Helge Skogvold
styremedlem

Monica Eide-Hermansen
styremedlem

Grete Nyborg Rolandsen
styremedlem

Hilde Mari Normark
daglig leder



Noter 2017

NARVIKREGIONEN NÆRINGSFORENING SERVICEKONTOR SA

Regnskapsprinsipper og virkning av prinsippendringer

Årsregnskapet er satt opp i samsvar med regnskapsloven og god regnskapsskikk for små foretak. Følgende regnskapsprinsipper er anvendt:

Driftsinntekter

Tjenester inntektsføres etter hvert som de leveres.

Omløpsmidler/Kortsiktig gjeld

Omløpsmidler og kortsiktig gjeld omfatter normalt poster som forfaller til betaling innen ett år etter balansedagen. Omløpsmidler vurderes til laveste verdi av anskaffelseskost og antatt virkelig verdi.

Anleggsmidler/Langsiktig gjeld

Anleggsmidler omfatter eiendeler bestemt til varig eie og bruk. Anleggsmidler er vurdert til anskaffelseskost. Varige driftsmidler balanseføres og avskrives over driftsmidlets økonomiske levetid.

Fordringer

Kundefordringer og andre fordringer oppføres til pålydende etter fradrag for avsetning til forventet tap. Avsetning til tap gjøres på grunnlag av en individuell vurdering av de enkelte fordringene. I tillegg gjøres det for øvrige kundefordringer en uspesifisert avsetning for å dekke antatt tap.

Skatter

Foreningen har valgt og ikke aktivere utsatt skattefordel.

Endring av regnskapsprinsipp

Det har ikke vært noen endring i regnskapsprinsipp.



Noter 2017

NARVIKREGIONEN NÆRINGSFORENING SERVICEKONTOR SA

Note 1 Skatt

<u>Årets skattekostnad</u>	<u>2017</u>	<u>2016</u>
Resultatført skatt på ordinært resultat:		
Betalbar skatt	0	0
Endring i utsatt skattefordel	0	0
Skattekostnad ordinært resultat	<u>0</u>	<u>0</u>
Skattepliktig inntekt:		
Ordinært resultat før skatt	-183 397	-57 230
Permanente forskjeller	9 073	9 024
Endring i midlertidige forskjeller	-50 000	20 000
Skattepliktig inntekt	<u>-224 324</u>	<u>-28 206</u>
Betalbar skatt i balansen:		
Betalbar skatt på årets resultat	0	0
Sum betalbar skatt i balansen	<u>0</u>	<u>0</u>

Skatteeffekten av midlertidige forskjeller og underskudd til fremføring som har gitt opphav til utsatt skatt og utsatte skattefordeler, spesifisert på typer av midlertidige forskjeller:

	<u>2017</u>	<u>2016</u>	<u>Endring</u>
Fordringer	-20 000	-70 000	-50 000
Sum	<u>-20 000</u>	<u>-70 000</u>	<u>-50 000</u>
Akkumulert fremførbart underskudd	-570 754	-346 430	224 324
Inngår ikke i beregningen av utsatt skatt	590 754	416 430	-174 324
Grunnlag for beregning av utsatt skatt	<u>0</u>	<u>0</u>	<u>0</u>
Utsatt skattefordel (23 % / 24 %)	0	0	0

I henhold til God regnskapsskikk for små foretak balanseføres ikke utsatt skattefordel.



Noter 2017

NARVIKREGIONEN NÆRINGSFORENING SERVICEKONTOR SA

Note 3 Lønnskostnader, antall ansatte, godtgjørelser, lån til ansatte m.m.

Lønnskostnader	2017	2016
Lønninger	1 920 627	1 380 961
Arbeidsgiveravgift	102 135	73 949
Pensjonskostnader	60 667	55 022
Andre ytelser	92 447	47 783
Sum	2 175 877	1 557 715

Gjennomsnittlig antall årsverk: 3

Ytelser til ledende personer	Daglig leder	Styre
Lønn	759 240	78 000

Pensjonsforpliktelser

Selskapet er pliktig til å ha tjenstepensjonsordning etter lov om obligatorisk tjenstepensjon. Selskapets pensjonsordninger tilfredsstiller kravene i denne lov.

Note 2 Anleggsmidler

	Driftsløsøre, inventar ol	Sum
Anskaffelseskost pr. 01.01.17	20 716	20 716
= Anskaffelseskost 31.12.17	20 716	20 716
Akkumulerte avskrivninger 31.12.17	20 716	20 716
= Bokført verdi 31.12.17	0	0
Økonomisk levetid	5 år	

Note 4 Aksjer og andeler i andre foretak m.v.

	Eierandel	Anskaffelses- kost	Balansført verdi
ANLEGGSMIDLER			
ARN Narvik AS	30 %	10 000	10 000

Aksjene er vurdert til kostpris.



Noter 2017

NARVIKREGIONEN NÆRINGSFORENING SERVICEKONTOR SA

Note 5 - Annen kortsiktig gjeld

Av dette beløpet er kr 1 836 342 gjeld til Narvikregionen Næringsforening. Lånet er ikke renteberegnet.

Note 6 Bankinnskudd

I posten inngår bundne bankinnskudd med kr 50 796.

Note 7 Egenkapital

Pr. 01.01.2017	118 017
Årets resultat	-183 397
Pr 31.12.2017	-65 380

Styret er oppmerksom på selskapets egenkapital og legger til grunn fortsatt drift med bakgrunn i egenkapital samlet for foreningen og servicekontoret. Samlet er egenkapitalen god.