



ÅRSREGNSKAPET FOR REGNSKAPSÅRET 2021 - GENERELL INFORMASJON

Enheten

Organisasjonsnummer: 916 686 307
Organisasjonsform: Aksjeselskap
Foretaksnavn: SJØFRISK NORGE AS
Forretningsadresse: Storeidøya
8370 LEKNES

Regnskapsår

Årsregnskapets periode: 01.01.2021 - 31.12.2021

Konsern

Morselskap i konsern: Nei

Regnskapsregler

Regler for små foretak benyttet: Nei
Benyttet ved utarbeidelsen av årsregnskapet til selskapet: Regnskapslovens alminnelige regler

Årsregnskapet fastsatt av kompetent organ

Bekreftet av representant for selskapet: Sigvald Arctander Rist
Dato for fastsettelse av årsregnskapet: 23.02.2022

Grunnlag for avgivelse

År 2021: Årsregnskapet er elektronisk innlevert
År 2020: Tall er hentet fra elektronisk innlevert årsregnskap fra 2021

Det er ikke krav til at årsregnskapet m.v. som sendes til Regnskapsregisteret er undertegnet. Kontrollen på at dette er utført ligger hos revisor/enhetens øverste organ. Sikkerheten ivaretas ved at innsender har rolle/rettighet for innsending av årsregnskapet via Altinn, og ved at det bekreftes at årsregnskapet er fastsatt av kompetent organ.

Brønnøysundregistrene, 11.08.2023



Resultatregnskap

Beløp i: NOK	Note	2021	2020
RESULTATREGNSKAP			
Inntekter			
Salgsinntekt	9, 10	662 650 182	730 596 500
Annen driftsinntekt		7 639	
Sum inntekter		662 657 821	730 596 500
Kostnader			
Varekostnad	4, 10	604 718 025	671 404 185
Lønnskostnad	11	10 953 299	11 271 765
Avskrivning av driftsmidler	2	2 444 706	2 591 077
Nedskrivning av varige driftsmidler og immaterielle eiendeler	2		
Annen driftskostnad	11	16 093 139	17 069 640
Sum kostnader		634 209 170	702 336 667
Driftsresultat		28 448 651	28 259 833
Finansinntekter og finanskostnader			
Annen renteinntekt		74 695	131 553
Annen finansinntekt		5 730	3 317
Sum finansinntekter		80 425	134 870
Annen rentekostnad		35 382	48 863
Annen finanskostnad		242 011	
Sum finanskostnader		277 393	48 863
Netto finans		-196 968	86 007
Ordinært resultat før skattekostnad		28 251 683	28 345 840
Skattekostnad	1	6 284 856	6 302 696
Ordinært resultat etter skattekostnad		21 966 827	22 043 144
Årsresultat		21 966 827	22 043 144
Årsresultat etter minoritetsinteresser		21 966 827	22 043 144
Totalresultat		21 966 827	22 043 144



Resultatregnskap

Beløp i: NOK	Note	2021	2020
Overføringer og disponeringer			
Konsernbidrag		23 651 167	23 201 236
Udekket tap		99 307	-99 307
Overført fra annen innskutt egenkapital		-1 783 647	
Overført fra annen egenkapital			-1 058 785
Sum overføringer og disponeringer	8	21 966 827	22 043 144



Balanse

Beløp i: NOK	Note	2021	2020
BALANSE - EIENDELER			
Anleggsmidler			
Immaterielle eiendeler			
Forskning og utvikling	2		
Konsesjoner, patenter o.l.	2		
Utsatt skattefordel	1, 2	3 459	
Goodwill	2		
Sum immaterielle eiendeler		3 459	
Varige driftsmidler			
Driftsløsøre, inventar, maskiner mv	2	3 785 689	6 398 736
Sum varige driftsmidler		3 785 689	6 398 736
Finansielle anleggsmidler			
Lån til foretak i samme konsern	5		
Andre langsiktige fordringer	3	19 736 158	4 999 608
Sum finansielle anleggsmidler		19 736 158	4 999 608
Sum anleggsmidler		23 525 306	11 398 343
Omløpsmidler			
Varer			
Lager av varer og annen beholdning	4	3 253 051	11 609 211
Sum varer		3 253 051	11 609 211
Fordringer			
Kundefordringer	3, 5	25 620 220	61 261 196
Andre kortsiktige fordringer	3, 5	303 209	297 567
Konsernfordringer	5	63 659 445	18 433 957
Sum fordringer		89 582 875	79 992 720
Bankinnskudd, kontanter og lignende			
Bankinnskudd, kontanter o.l.	6	1 001 435	915 629
Sum bankinnskudd, kontanter og lignende		1 001 435	915 629
Sum omløpsmidler		93 837 360	92 517 560



Balanse

Beløp i: NOK	Note	2021	2020
SUM EIENDELER		117 362 666	103 915 904
BALANSE - EGENKAPITAL OG GJELD			
Egenkapital			
Innskutt egenkapital			
Aksjekapital	7	1 000 000	1 000 000
Annen innskutt egenkapital	8		127 318
Sum innskutt egenkapital		1 000 000	1 127 318
Opptjent egenkapital			
Fond for vurderingsforskjeller	8		
Annen egenkapital	8		
Udekket tap	8		99 307
Sum opptjent egenkapital			-99 307
Sum egenkapital		1 000 000	1 028 011
Gjeld			
Langsiktig gjeld			
Utsatt skatt	1		382 527
Sum avsetninger for forpliktelser			382 527
Annen langsiktig gjeld			
Gjeld til kredittinstitusjoner	3		676 578
Øvrig langsiktig gjeld	3		
Sum annen langsiktig gjeld			676 578
Sum langsiktig gjeld		0	1 059 105
Kortsiktig gjeld			
Leverandørgjeld	5	71 710 259	49 312 328
Betalbar skatt	1		
Skyldig offentlige avgifter		4 656 228	5 862 792
Kortsiktig konserngjeld	5	30 322 009	29 745 174
Annen kortsiktig gjeld		9 674 170	16 908 494
Sum kortsiktig gjeld		116 362 666	101 828 788



Balanse

Beløp i: NOK	Note	2021	2020
Sum gjeld		116 362 666	102 887 893
SUM EGENKAPITAL OG GJELD		117 362 666	103 915 904



Årsregnskap 2021

Sjøfrisk Norge AS

Org.nr.:916 686 307



Sjøfrisk Norge AS, foretaksnr. 916 686 307

ÅRSBERETNING 2021

Virksomhetens art

Sjøfrisk Norge AS sin virksomhet består av handel med sjømat og lignende varer til REMA 1000. Administrasjonen av selskapet er lokalisert til Akershusstranda 23, Oslo. Selskapet er 100 % eid av Insula AS.

Fortsatt drift

Årsoppgjøret er avlagt under forutsetning av fortsatt drift.

Styreansvar forsikring

Selskapene i konsernet har tegnet forsikring på vegne av styremedlemmene med tanke på deres styreansvar. Ansvarforsikringen dekker formuestap som styret og/eller daglig leder påfører selskapet og/eller tredjepart som følge av feil i årsregnskapet. AXA XL Insurance Company SE er leverandør av styreansvarsforsikringen.

Arbeidsmiljø og personale

Sjøfrisk Norge AS hadde pr. 31.12.2021 9 ansatte, som representerte 8,7 årsverk.

Fordeling av ansatte mellom kvinner og menn er hhv 4 kvinner og 5 menn. Daglig leder er kvinne. Selskapet har enestyre, og styreleder er en mann.

Selskapet har som mål å være en arbeidsplass med full likestilling mellom kvinner og menn, hvilket innebærer at det ikke skal forekomme forskjellsbehandling i saker som for eksempel lønn, avansement og rekruttering.

Selskapet har i 2021 registrert et sykefravær på 0,8 %. Det har ikke vært personskader med fravær i 2021. Samarbeidet med de ansatte har vært konstruktivt og bidratt positivt til selskapets drift og resultat.

Miljørapportering

Det arbeides kontinuerlig med tiltak for å redusere forbruk av vann og strøm. Selskapet driver med kildesortering av avfall, og deltar i diverse frivillige returordninger. Ved revisjoner blir leverandørene vurdert med hensyn til miljøarbeid og -bevissthet.

Diskriminering

Diskrimineringslovens formål er å fremme likestilling, sikre like muligheter og rettigheter og å hindre diskriminering på grunn av etnisk bakgrunn, nasjonal opprinnelse, avstamning, hudfarge, språk, religion og livssyn. Sjøfrisk Norge AS arbeider aktivt, målrettet og planmessig for å fremme lovens formål innenfor vår virksomhet. Aktivitetene omfatter blant annet rekruttering, lønns- og arbeidsvilkår, forfremmelse, utviklingsmuligheter og beskyttelse mot trakassering. Sjøfrisk Norge AS har som målsetning å være en arbeidsplass hvor det ikke forekommer diskriminering på grunn av nedsatt funksjonsevne. Sjøfrisk Norge AS arbeider aktivt og målrettet for å utforme og tilrettelegge de fysiske forholdene slik at virksomhetens funksjoner kan utføres av flest mulig. For arbeidstakere eller arbeidssøkere med nedsatt funksjonsevne foretas det individuell tilrettelegging av arbeidsplass og arbeidsoppgaver.

Fremtidig utvikling

Ingen spesielle hendelser vedrørende virksomheten har skjedd i løpet av 2021.

Forskning og utvikling

Sjøfrisk Norge AS sin målsetning er å videreutvikle og utvikle kvalitetsmessig prefererte produkter innenfor prioriterte kategorier.

Det har ikke vært gjennomført forsknings eller utviklingsaktiviteter i 2021.



Sjøfrisk Norge AS, foretaksnr. 916 686 307

Finansiell risiko

Selskapet er ikke direkte eksponert for valutakurssvingninger og selskapet har i liten grad langsiktig rentebærende gjeld, og er derfor lite eksponert for endringer i rentenivå.

Resultat, investeringer, finansiering og likviditet

Driftsresultatet i 2021 kom ut på lik linje med 2020. Netto kontantstrøm fra operasjonelle aktiviteter ble på TNOK 88.765 i 2021.

Selskapets arbeidskapital (omløpsmidler minus kortsiktig gjeld) pr. 31.12.2021 var negativ med TNOK 22.526. Selskapet er finansiert gjennom morselskapet. Likviditeten til selskapet anses som tilfredsstillende.

Selskapets omsetning endte på TNOK 662.658 i 2021 mot TNOK 730.597 i 2020. Selskapet fikk et overskudd på TNOK 21.967 for 2021, mot et overskudd på TNOK 22.043 i 2020.

Styret foreslår at overskuddet for 2021 disponeres som følger:

Overført til Udekket tap	TNOK	99
Annen egenkapital	TNOK	-1.784
Konsernbidrag	TNOK	23.651

Pr. 31.12.2021 utgjorde selskapets egenkapital TNOK 1.000, tilsvarende ca. 0,85% av selskapets total kapital.

Etter styrets oppfatning gir fremlagt resultatregnskap og balanse med noter uttrykk for virksomhetens resultat for 2021 og økonomiske stilling ved årsskiftet. Det er ikke inntrådt andre forhold etter regnskapsårets slutt enn det som allerede er nevnt over.

Leknes/Oslo, den 27. mai 2022

Sigvald Arctander Rist
Styreleder

Gunvor Collier
Daglig leder



Resultatregnskap

Sjøfrisk Norge AS

Driftsinntekter og driftskostnader	Note	2021	2020
Driftsinntekter			
Salgsinntekt	9, 10	662 650 182	730 596 500
Annen driftsinntekt		7 639	0
Sum driftsinntekter		662 657 821	730 596 500
Driftskostnader			
Varekostnad	4, 10	604 718 025	671 404 185
Lønnskostnad	11	10 953 299	11 271 765
Avskrivning av driftsmidler	2	2 444 706	2 591 077
Annen driftskostnad	11	16 093 139	17 069 640
Sum driftskostnader		634 209 170	702 336 667
Driftsresultat		28 448 651	28 259 833
Finansinntekter og finanskostnader			
Annen renteinntekt		74 695	131 553
Annen finansinntekt		5 730	3 317
Annen rentekostnad		-35 382	-48 863
Annen finanskostnad		-242 011	0
Resultat av finansposter		-196 968	86 007
Resultat før skattekostnad		28 251 683	28 345 840
Skattekostnad	1	6 284 856	6 302 696
Årsresultat		21 966 827	22 043 144
Overføringer og disponeringer			
Avsatt til dekning av tidligere udekket tap		99 307	0
Avsatt konsernbidrag		23 651 167	23 201 236
Overført fra annen innskutt egenkapital		-1 783 647	0
Overført til udekket tap		0	-99 307
Overført fra annen egenkapital		0	-1 058 785
Sum overføringer og disponeringer	8	21 966 827	22 043 144



Balanse

Sjøfrisk Norge AS

Eiendeler	Note	31.12.2021	31.12.2020
Anleggsmidler			
Utsatt skattefordel	1, 2	3 459	0
Sum immaterielle eiendeler		3 459	0
Varige driftsmidler			
Driftsløsøre, inventar, maskiner mv	2	3 785 689	6 398 736
Sum varige driftsmidler		3 785 689	6 398 736
Andre langsiktige fordringer	3	19 736 158	4 999 608
Sum finansielle anleggsmidler		19 736 158	4 999 608
Sum anleggsmidler		23 525 306	11 398 343
Omløpsmidler			
Lager av varer og annen beholdning	4	3 253 051	11 609 211
Fordringer			
Kundefordringer	3, 5	25 620 220	61 261 196
Andre kortsiktige fordringer	3, 5	303 209	297 567
Fordring på konsernselskap	5	63 659 445	18 433 957
Sum fordringer		89 582 875	79 992 720
Bankinnskudd, kontanter o.l.	6	1 001 435	915 629
Sum omløpsmidler		93 837 360	92 517 560
Sum eiendeler		117 362 666	103 915 904



Balanse


Sjøfrisk Norge AS

Egenkapital og gjeld	Note	31.12.2021	31.12.2020
Innskutt egenkapital			
Aksjekapital	7	1 000 000	1 000 000
Annen innskutt egenkapital	8	0	127 318
Sum innskutt egenkapital		1 000 000	1 127 318
Opptjent egenkapital			
Udekket tap	8	0	-99 307
Sum opptjent egenkapital		0	-99 307
Sum egenkapital		1 000 000	1 028 011
Gjeld			
Avsetning for forpliktelser			
Utsatt skatt	1	0	382 527
Sum avsetning for forpliktelser		0	382 527
Annen langsiktig gjeld			
Gjeld til kredittinstitusjoner	3	0	676 578
Sum annen langsiktig gjeld		0	676 578
Kortsiktig gjeld			
Leverandørgjeld	5	71 710 259	49 312 328
Skyldig offentlige avgifter		4 656 228	5 862 792
Annen kortsiktig gjeld		9 674 170	16 908 494
Kortsiktig gjeld til foretak i samme konsern	5	30 322 009	29 745 174
Sum kortsiktig gjeld		116 362 666	101 828 788
Sum gjeld		116 362 666	102 887 893
Sum egenkapital og gjeld		117 362 666	103 915 904

Leknes, 27.05.2022
Styret i Sjøfrisk Norge AS


Sigvald Arctander Rist
styreleder


Gunvor Jørgenvåg Collier
daglig leder





Sjøfrisk Norge AS

Noter til årsregnskapet 2021

Regnskapsprinsipper

Årsregnskapet er satt opp i samsvar med regnskapslovens bestemmelser og god regnskapsskikk.

Bruk av estimater

I utarbeidelse av årsregnskapet har man brukt estimater og forutsetninger som har påvirket resultatregnskapet og verdsettelsen av eiendeler og gjeld, samt usikre eiendeler og forpliktelser på balansedagen i henhold til god regnskapsskikk. Områder som i stor grad inneholder slike skjønsmessige vurderinger, høy grad av kompleksitet, eller områder hvor forutsetninger og estimater er vesentlige for årsregnskapet, er beskrevet i notene.

Valuta

Transaksjoner i utenlandsk valuta omregnes til kursen på transaksjonstidspunktet. Pengeposter i utenlandsk valuta omregnes til norske kroner ved å benytte balansedagens kurs. Ikke-pengeposter som måles til historisk kurs uttrykt i utenlandsk valuta, omregnes til norske kroner ved å benytte valutakursen på transaksjonstidspunktet. Ikke-pengeposter som måles til virkelig verdi uttrykt i utenlandsk valuta, omregnes til valutakursen fastsatt på måletidspunktet. Valutakursendringer resultatføres løpende i regnskapsperioden under andre finansposter.

Inntekter

Inntektsføring ved salg av varer skjer på leveringstidspunktet. Tjenester inntektsføres etter hvert som de leveres.

Skatt

Skattekostnaden i resultatregnskapet omfatter både periodens betalbare skatt og endring i utsatt skatt. Utsatt skatt er beregnet med 22% på grunnlag av de midlertidige forskjeller som eksisterer mellom regnskapsmessige og skattemessige verdier, samt ligningsmessig underskudd til fremføring ved utgangen av regnskapsåret. Skatteøkende og skattereduserende midlertidige forskjeller som reverserer eller kan reverseres i samme periode er utlignet og nettoført. Netto utsatt skattefordel balanseføres i den grad det er sannsynlig at denne kan bli utnyttet.

Klassifisering av balanseposter

Eiendeler bestemt til varig eie eller bruk klassifiseres som anleggsmidler. Eiendeler som er tilknyttet varekretsløpet klassifiseres som omløpsmidler. Fordringer for øvrig klassifiseres som omløpsmidler hvis de skal tilbakebetales innen ett år. For gjeld legges analoge kriterier til grunn. Første års avdrag på langsiktige fordringer og langsiktig gjeld klassifiseres likevel ikke som omløpsmiddel og kortsiktig gjeld.

Anskaffelseskost

Anskaffelseskost for eiendeler omfatter kjøpesummen, med fradrag for bonuser, rabatter og lignende, og med tillegg for kjøpsutgifter (frakt, toll, offentlige avgifter som ikke refunderes og andre direkte kjøpsutgifter). Ved kjøp i utenlandsk valuta balanseføres eiendelen til kursen på transaksjonstidspunktet. For varige driftsmidler og immaterielle eiendeler omfatter anskaffelseskost også direkte utgifter for å klargjøre eiendelen for bruk, for eksempel utgifter til testing av eiendelen.



Sjøfrisk Norge AS

Noter til årsregnskapet 2021

Varige driftsmidler

Tomter avskrives ikke. Andre varige driftsmidler balanseføres og avskrives lineært til restverdi over driftsmidlenes forventede utnyttbare levetid. Ved endring i avskrivningsplan fordeles virkningen over gjenværende avskrivningstid ("knekkpunktmetoden"). Vedlikehold av driftsmidler kostnadsføres løpende som driftskostnader. Påkostninger og forbedringer tillegges driftsmidlets kostpris og avskrives i takt med driftsmidlet. Skillet mellom vedlikehold og påkostning/forbedring regnes i forhold til driftsmidlets stand på anskaffelsestidspunktet. Leide (leasede) driftsmidler balanseføres som driftsmidler hvis leiekontrakten anses som finansiell.

Varer

Varer er vurdert til det laveste av anskaffelseskost og netto salgsverdi. Netto salgsverdi er estimert salgspris ved ordinær drift etter fradrag for beregnede nødvendige utgifter for gjennomføring av salget. Anskaffelseskost inkluderer utgifter påløpt ved anskaffelse av varene og kostnader for å bringe varene til nåværende plassering og tilordnes ved bruk av FIFO - prinsippet.

Fordringer

Kundefordringer og andre fordringer oppføres til pålydende etter fradrag for avsetning til forventet tap. Avsetning til tap gjøres på grunnlag av en individuell vurdering av de enkelte fordringene. For øvrige kundefordringer utføres en uspesifisert avsetning for å dekke forventet tap på krav.

Pensjoner - Innskuddsbasert ordning

Kostnaden til innskuddsbasert pensjonsordning tilsvarer periodens premie til forsikringsselskapet.

Kontantstrømoppstilling

Kontantstrømoppstillingen er utarbeidet etter den indirekte metoden. Kontanter og kontantekvivalenter omfatter kontanter, bankinnskudd og andre kortsiktige, likvide plasseringer.



Sjøfrisk Norge AS

Noter til årsregnskapet 2021

Kontantstrøm**Sjøfrisk Norge AS**

	2021	2020
Kontantstrømmer fra operasjonelle aktiviteter		
Resultat før skattekostnad	28 251 683	28 345 840
Tap/ gevinst ved salg av eiendeler	119 661	0
Avskrivninger	2 444 706	2 591 077
Endring i varelager	8 356 160	-8 634 415
Endring i kundefordringer	35 640 976	-925 809
Endring i vareleverandørgjeld	22 397 931	-42 183 872
Endring i andre tidsavgrensingsposter	-8 446 530	23 363 244
Netto kontantstrøm fra operasjonelle aktiviteter	88 764 587	2 556 065
Kontantstrøm fra investeringsaktiviteter		
Innbetalinger ved salg av varige driftsmidler	330 000	0
Utbetalinger ved kjøp av varige driftsmidler	-281 320	-27 587
Innbetalinger på lånefordring konsern (korts./langs.)	0	25 831 742
Utbetalinger på lånefordring konsern (korts./langs.)	-43 696 477	0
Utbetalinger på andre lånefordringer (korts./langs.)	-14 736 550	-1 510 537
Netto kontantstrøm fra investeringsaktiviteter	-58 384 347	24 293 618
Kontantstrømmer fra finansieringsaktiviteter		
Utbetalinger ved nedbetaling av annen gjeld (korts./langs.)	-676 578	-59 071
Innbetalinger av konsernbidrag fra MS	127 318	0
Utbetalinger av konsernbidrag til MS	-29 745 174	-26 377 700
Innbetalinger av egenkapital	0	127 318
Netto kontantstrømmer fra finansieringsaktiviteter	-30 294 434	-26 309 453
Netto kontantstrøm for perioden	85 806	540 230
Effekt av valutakursendringer på kontanter og kontantekvivalenter	0	0
Kontanter og kontantekvivalenter ved periodens begynnelse	915 629	375 399
Kontanter og kontantekvivalenter ved periodens slutt	1 001 435	915 629
Denne består av:		
Bankinnskudd m.v.	1 001 435	915 629
Ubenyttet driftskreditt utgjør i tillegg	0	0

 7



Sjøfrisk Norge AS

Noter til årsregnskapet 2021

Note 1 Skatt

Skatteeffekten av midlertidige forskjeller og underskudd til fremføring som har gitt opphav til utsatt skatt og utsatte skattefordeler, spesifisert på typer av midlertidige forskjeller:

	2021	2020	Endring
Varige driftsmidler	576 108	1 935 375	1 359 267
Fordringer	-591 832	-196 617	395 215
Sum	-15 724	1 738 758	1 754 482
Grunnlag for beregning av utsatt skatt	-15 724	1 738 758	1 754 482
Utsatt skattefordel / skatt (22 %)	-3 459	382 527	385 986
Årets skattekostnad		2021	2020
Skattepliktig inntekt:			
Resultat før skatt		28 251 683	28 345 840
Permanente forskjeller		315 846	302 775
Endring i midlertidige forskjeller		1 754 482	1 096 561
Avgitt konsernbidrag		-30 322 009	-29 745 174
Skattepliktig inntekt		0	0
Resultatført skatt på ordinært resultat:			
Betalbar skatt		6 670 842	6 543 939
Endring i utsatt skatt		-385 986	-241 243
Skattekostnad ordinært resultat		6 284 856	6 302 696
Beregning av effektiv skattesats			
Resultat før skatt		28 251 683	28 345 840
Beregnet skatt av resultat før skatt		6 215 370	6 236 085
Skatteeffekt av permanente forskjeller		69 486	66 611
Sum		6 284 856	6 302 696
Effektiv skattesats		22,2 %	22,2 %
Betalbar skatt i balansen:			
Betalbar skatt på årets resultat		6 670 842	6 543 938
Betalbar skatt på avgitt konsernbidrag		-6 670 842	-6 543 938
Sum betalbar skatt i balansen		0	0

8



Sjøfrisk Norge AS


Noter til årsregnskapet 2021

Note 2 Varige driftsmidler

	Driftsløsøre	Sum
Anskaffelseskost 01.01.2021	11 071 786	11 071 786
Tilgang	281 320	281 320
Avgang	-449 661	-449 661
Anskaffelseskost 31.12.2021	10 903 445	10 903 445
Akkumulerte avskrivninger	7 117 756	7 117 756
Bokført verdi per 31.12.2021	3 785 689	3 785 689
Årets avskrivninger	2 444 706	2 444 706
Forventet økonomisk levetid	5 år	
Avskrivningsplan	Lineær	

Årlig leie av ikke balanseførte driftsmidler

Driftsmiddel	Leieperiode (år) Årlig leie (NOK)	
Bygninger	2021	737 432

 9



Sjøfrisk Norge AS

Noter til årsregnskapet 2021

Note 3 Fordringer og gjeld

	2021	2020
Kundefordringer		
Kundefordringer til pålydende	26 212 052	61 457 813
Avsetning til tap på kundefordringer	-591 832	-196 617
Kundefordringer i balansen	25 620 220	61 261 196
Fordringer med forfall senere enn ett år	2021	2020
Andre langsiktige fordringer	19 736 158	4 999 608
Sum	19 736 158	4 999 608
Langsiktig gjeld med forfall senere enn 5 år	2021	2020
Gjeld til kredittinstitusjoner	0	676 578
Sum	0	676 578

Note 4 Varer

	2021	2020
Innkjøpte ferdigvarer	3 253 051	11 609 211
Sum	3 253 051	11 609 211
	2021	2020
Varebeholdning vurdert til anskaffelseskost	3 253 051	11 609 211
Varebeholdning vurdert til virkelig verdi	0	0
Sum	3 253 051	11 609 211

10



Sjøfrisk Norge AS

Noter til årsregnskapet 2021

Note 5 Mellomværende med selskap i samme konsern m.v.

	Kundefordringer		Andre fordringer	
	2021	2020	2021	2020
Foretak i samme konsern	25 708 088	22 804 897	63 659 445	18 433 957
Sum	25 708 088	22 804 897	63 659 445	18 433 957

	Leverandørgjeld		Øvrig gjeld	
	2021	2020	2021	2020
Foretak i samme konsern	65 929 217	37 116 620	30 322 009	29 745 174
Sum	65 929 217	37 116 620	30 322 009	29 745 174

Pantstillelser mv. og garantier for foretak i samme konsern	2021	2020
	Konsernselskap*	30 000 000

*Gjelder sikkerhet for Insula AS, Lofotprodukt AS, Marenor Norge AS, Marenor Varberg AB og Marenor AB.

Note 6 Bundne bankinnskudd, trekkrettigheter


Bundne bankinnskudd	2021	2020
Skattetrekkkonto	1 001 443	915 630

Note 7 Aksjekapital og aksjonærinformasjon

Sjøfrisk Norge AS inngår i konsernregnskapet til Kvarv AS.
Kvarv AS har forretningsadresse Trondheim hvor konsernregnskapet til Kvarv AS kan fås utlevert.

Aksjekapitalen på kr. 1 000 000 består av 1 000 aksjer á kr. 1 000.

Oversikt over de største aksjonærene	Antall	Eierandel
Insula AS	1 000	100%
Totalt	1 000	100%



11



Sjøfrisk Norge AS

Noter til årsregnskapet 2021

Note 8 Egenkapital

	Aksjekapital	Overkurs	Annen innskutt egenkapital	Annen egenkapital/ udekket tap	Sum egenkapital
Egenkapital 01.01.2021	1 000 000	0	127 318	-99 307	1 028 011
Årets resultat	0	0	0	21 966 827	21 966 827
Avgitt konsernbidrag	0	0	0	-23 651 167	-23 651 167
Overføring fra udekket tap	0	0	-1 783 647	1 783 647	0
Mottatt konsernbidrag	0	0	1 656 329	0	1 656 329
Egenkapital 31.12.2021	1 000 000	0	0	0	1 000 000

Note 9 Driftsinntekter

	2021	2020
Salgsinntekter	662 650 182	730 596 500
Andre driftsinntekter	7 639	0
Sum	662 657 821	730 596 500

Geografisk fordeling

Norge	662 657 821	730 596 500
Sum	662 657 821	730 596 500

Note 10 Transaksjoner med nærstående

Ytelser til ledende ansatte er omtalt i note 8, og mellomværende med konsernselskaper er omtalt i note 2.

Selskapets transaksjoner med nærstående parter:


2021

a) Salg av varer og tjenester

- Selskap i samme konsern 27 634 609

b) Kjøp av varer og tjenester

- Selskap i samme konsern 549 348 732



12



Sjøfrisk Norge AS

Noter til årsregnskapet 2021

Note 11 Lønnskostnader, antall ansatte, godtgjørelser, lån til ansatte mm.

Lønnskostnader	2021	2020
Lønninger	8 746 492	9 261 492
Arbeidsgiveravgift	1 374 068	1 224 224
Pensjonskostnader	261 715	281 677
Andre ytelser	571 024	504 371
Sum	10 953 299	11 271 765


Sysselsatte årsverk	9	8
---------------------	---	---

Ytelser til ledende personer	Daglig leder	Styret
Lønn/styrehonorar	1 931 889	0
Pensjonsutgifter	22 945	0
Annen godtgjørelse	6 473	0
Sum	1 961 307	0

Selskapets pensjonsordninger tilfredsstiller kravene i lov om obligatorisk tjenestepensjon.

Det er ikke gitt lån/sikkerhetsstillelse til daglig leder, styrets leder eller andre nærstående parter.

Kostnadsført godtgjørelse til revisor	2021	2020
Lovpålagt revisjon	100 704	93 079
Andre attestasjonstjenester	0	1 500
Skatterådgivning	11 200	19 530
Annen bistand	0	0
Sum	111 904	114 109

 13



Til generalforsamlingen i Sjøfrisk Norge AS

Uavhengig revisors beretning

Konklusjon

Vi har revidert årsregnskapet til Sjøfrisk Norge AS som består av balanse per 31. desember 2021, resultatregnskap og kontantstrømpoppstilling for regnskapsåret avsluttet per denne datoen og noter til årsregnskapet, herunder et sammendrag av viktige regnskapsprinsipper.

Etter vår mening

- oppfyller årsregnskapet gjeldende lovkrav, og
- gir årsregnskapet et rettviseende bilde av selskapets finansielle stilling per 31. desember 2021, og av dets resultater og kontantstrømmer for regnskapsåret avsluttet per denne datoen i samsvar med regnskapslovens regler og god regnskapsskikk i Norge.

Grunnlag for konklusjonen

Vi har gjennomført revisjonen i samsvar med de internasjonale revisjonsstandardene International Standards on Auditing (ISA-ene). Våre oppgaver og plikter i henhold til disse standardene er beskrevet nedenfor under *Revisors oppgaver og plikter ved revisjonen av årsregnskapet*. Vi er uavhengige av selskapet slik det kreves i lov, forskrift og International Code of Ethics for Professional Accountants (inkludert internasjonale uavhengighetsstandarder) utstedt av the International Ethics Standards Board for Accountants (IESBA-reglene), og vi har overholdt våre øvrige etiske forpliktelser i samsvar med disse kravene. Innhentet revisjonsbevis er etter vår vurdering tilstrekkelig og hensiktsmessig som grunnlag for vår konklusjon.

Øvrig informasjon

Styret og daglig leder (ledelsen) er ansvarlige for informasjonen i årsberetningen. Øvrig informasjon omfatter informasjon i årsrapporten bortsett fra årsregnskapet og den tilhørende revisjonsberetningen. Vår konklusjon om årsregnskapet ovenfor dekker ikke informasjonen i årsberetningen.

I forbindelse med revisjonen av årsregnskapet er det vår oppgave å lese årsberetningen. Formålet er å vurdere hvorvidt det foreligger vesentlig inkonsistens mellom årsberetningen og årsregnskapet og den kunnskap vi har opparbeidet oss under revisjonen av årsregnskapet, eller hvorvidt informasjon i årsberetningen ellers fremstår som vesentlig feil. Vi har plikt til å rapportere dersom årsberetningen fremstår som vesentlig feil. Vi har ingenting å rapportere i så henseende.

Basert på kunnskapen vi har opparbeidet oss i revisjonen, mener vi at årsberetningen

- er konsistent med årsregnskapet og
- inneholder de opplysninger som skal gis i henhold til gjeldende lovkrav.

Ledelsens ansvar for årsregnskapet

Ledelsen er ansvarlig for å utarbeide årsregnskapet og for at det gir et rettviseende bilde i samsvar med regnskapslovens regler og god regnskapsskikk i Norge. Ledelsen er også ansvarlig for slik interkontroll som den finner nødvendig for å kunne utarbeide et årsregnskap som ikke inneholder vesentlig feilinformasjon, verken som følge av misligheter eller utilsiktede feil.

PricewaterhouseCoopers AS, Brattørkaia 17B, Postboks 6365 Torgard, NO-7492 Trondheim
T: 02316, org. no.: 987 009 713 MVA, www.pwc.no
Statsautoriserte revisorer, medlemmer av Den norske Revisorforening og autorisert regnskapsførerselskap



Ved utarbeidelsen av årsregnskapet må ledelsen ta standpunkt til selskapets evne til fortsatt drift og opplyse om forhold av betydning for fortsatt drift. Forutsetningen om fortsatt drift skal legges til grunn for årsregnskapet så lenge det ikke er sannsynlig at virksomheten vil bli avvirket.

Revisors oppgaver og plikter ved revisjonen av årsregnskapet

Vårt mål er å oppnå betryggende sikkerhet for at årsregnskapet som helhet ikke inneholder vesentlig feilinformasjon, verken som følge av misligheter eller utilsiktede feil, og å avgi en revisjonsberetning som inneholder vår konklusjon. Betryggende sikkerhet er en høy grad av sikkerhet, men ingen garanti for at en revisjon utført i samsvar med ISA-ene, alltid vil avdekke vesentlig feilinformasjon som eksisterer. Feilinformasjon kan oppstå som følge av misligheter eller utilsiktede feil. Feilinformasjon blir vurdert som vesentlig dersom den enkeltvis eller samlet med rimelighet kan forventes å påvirke økonomiske beslutninger som brukerne foretar basert på årsregnskapet.

For videre beskrivelse av revisors oppgaver og plikter vises det til:
<https://revisorforeningen.no/revisjonsberetninger>

Trondheim, 3. juni 2022
PricewaterhouseCoopers AS

Kjetil Smørdal
Statsautorisert revisor
(elektronisk signert)



 Securely signed with Brevio

Revisjonsberetning

Signers:

Name	Method	Date
Smørdal, Kjetil	BANKID_MOBILE	2022-06-03 10:52

This document package contains:

- Closing page (this page)
- The original document(s)
- The electronic signatures. These are not visible in the document, but are electronically integrated.



This file is sealed with a digital signature.
The seal is a guarantee for the authenticity
of the document.