



ÅRSREGNSKAPET FOR REGNSKAPSÅRET 2023 - GENERELL INFORMASJON

Enheten

Organisasjonsnummer:	937 940 416
Organisasjonsform:	Aksjeselskap
Foretaksnavn:	T.D. VEEN AS
Forretningsadresse:	Eiganesveien 95A 4009 STAVANGER

Regnskapsår

Årsregnskapets periode:	01.01.2023 - 31.12.2023
-------------------------	-------------------------

Konsern

Mørselskap i konsern:	Ja
Konsernregnskap lagt ved:	Ja

Regnskapsregler

Regler for små foretak benyttet:	Nei
Benyttet ved utarbeidelsen av årsregnskapet til selskapet:	Forenklet IFRS
Benyttet ved utarbeidelsen av årsregnskapet til konsernet:	Forenklet IFRS

Årsregnskapet fastsatt av kompetent organ

Bekreftet av representant for selskapet:	Erga Revisjon AS
Dato for fastsettelse av årsregnskapet:	29.05.2024

Grunnlag for avgivelse

År 2023: Årsregnskapet er elektronisk innlevert
År 2022: Tall er hentet fra elektronisk innlevert årsregnskap fra 2023

Det er ikke krav til at årsregnskapet m.v. som sendes til Regnskapsregisteret er undertegnet. Kontrollen på at dette er utført ligger hos revisor/enhetens øverste organ. Sikkerheten ivaretas ved at innsender har rolle/rettighet for innsending av årsregnskapet via Altinn, og ved at det bekreftes at årsregnskapet er fastsatt av kompetent organ.

Brønnøysundregistrene, 07.08.2025



Resultatregnskap

Beløp i: NOK	Note	2023	2022
RESULTATREGNSKAP			
Inntekter			
Gevinst salg av verdipapirer		32 211 000	68 376 000
Mottatt aksjeutbytte		21 908 000	111 359 000
Verdiregulering verdipapirer		154 450 000	-447 294 000
Annen driftsinntekt		39 709 000	-39 575 000
Sum inntekter		248 278 000	-307 134 000
Kostnader			
Lønnskostnad		37 654 000	26 058 000
Avskrivning		623 000	607 000
Annen driftskostnad		15 340 000	12 253 000
Sum kostnader		53 617 000	38 918 000
Driftsresultat		194 661 000	-346 052 000
Finansinntekter og finanskostnader			
Annen renteinntekt		1 216 000	1 343 000
Annen finansinntekt		591 000	1 648 000
Sum finansinntekter		1 807 000	2 991 000
Annen rentekostnad		1 000	3 000
Annen finanskostnad		1 924 000	235 000
Sum finanskostnader		1 925 000	238 000
Netto finans		-118 000	2 753 000
Ordinært resultat før skattekostnad		194 543 000	-343 299 000
Skattekostnad		416 000	0
Ordinært resultat etter skattekostnad		194 127 000	-343 299 000
Årsresultat		194 127 000	-343 299 000
Overføringer og disponeringer			
Avsatt til fond for urealiserte gevinster		81 933 000	-20 864 000
Ordinært utbytte		30 000 000	50 000 000



Resultatregnskap

Beløp i: NOK	Note	2023	2022
Tilleggsutbytte		0	20 000 000
Overført annen egenkapital		82 194 000	-392 435 000
Sum overføringer og disponeringer		194 127 000	-343 299 000



Balanse

Beløp i: NOK	Note	2023	2022
BALANSE - EIENDELER			
Anleggsmidler			
Immaterielle eiendeler			
Utsatt skattefordel		8 624 000	8 624 000
Sum immaterielle eiendeler		8 624 000	8 624 000
Varige driftsmidler			
Driftsløsøre		669 000	1 205 000
Sum varige driftsmidler		669 000	1 205 000
Finansielle anleggsmidler			
Investering i datterselskap		127 873 000	127 283 000
Investeringer i tilknyttet selskap		21 354 000	0
Investering i KS/ANS-andeler mv.		999 000	1 024 000
Investering i aksjer og andeler		4 116 000	4 116 000
Andre langsiktige fordringer		14 511 000	17 563 000
Fordring selskap i samme konsern		111 201 000	52 121 000
Sum finansielle anleggsmidler		280 054 000	202 107 000
Sum anleggsmidler		289 347 000	211 936 000
Omløpsmidler			
Varer			
Fordringer			
Andre kortsiktige fordringer		66 711 000	34 979 000
Sum fordringer		66 711 000	34 979 000
Investeringer			
Markedsbaserte aksjer		1 220 679 000	1 059 240 000
Markedsbaserte andre verdipapirer		548 138 000	624 475 000
Andre finansielle instrumenter		16 172 000	17 420 000
Sum investeringer		1 784 989 000	1 701 135 000
Bankinnskudd, kontanter og lignende			
Bankinnskudd, kontanter o.l.		42 479 000	79 264 000



Balanse

Beløp i: NOK	Note	2023	2022
Sum bankinnskudd, kontanter og lignende		42 479 000	79 264 000
Sum omløpsmidler		1 894 179 000	1 815 378 000
SUM EIENDELER		2 183 526 000	2 027 314 000
BALANSE - EGENKAPITAL OG GJELD			
Egenkapital			
Innskutt egenkapital			
Aksjekapital		4 060 000	4 060 000
Overkurs		49 840 000	49 840 000
Sum innskutt egenkapital		53 900 000	53 900 000
Opptjent egenkapital			
Fond for urealiserte gevinster		324 261 000	242 328 000
Annen egenkapital		1 754 088 000	1 671 894 000
Sum opptjent egenkapital		2 078 349 000	1 914 222 000
Sum egenkapital		2 132 249 000	1 968 122 000
Sum langsiktig gjeld		0	0
Kortsiktig gjeld			
Leverandørgjeld		1 667 000	1 368 000
Skyldige offentlige avgifter		3 966 000	2 342 000
Utbytte		30 000 000	50 000 000
Annen kortsiktig gjeld		15 644 000	5 482 000
Sum kortsiktig gjeld		51 277 000	59 192 000
Sum gjeld		51 277 000	59 192 000
SUM EGENKAPITAL OG GJELD		2 183 526 000	2 027 314 000



Konsernets resultatregnskap

Beløp i: NOK	Note	2023	2022
RESULTATREGNSKAP			
Inntekter			
Gevinst salg av verdipapirer		67 514 000	50 212 000
Mottatt aksjeutbytte		21 908 000	34 704 000
Verdiregulering verdipapirer		140 896 000	-518 889 000
Annen driftsinntekt		26 250 000	-39 759 000
Sum inntekter		256 568 000	-473 732 000
Kostnader			
Lønnskostnad		41 175 000	31 397 000
Avskrivning		3 698 000	3 882 000
Annen driftskostnad		17 904 000	15 298 000
Sum kostnader		62 777 000	50 577 000
Driftsresultat		193 791 000	-524 309 000
Finansinntekter og finanskostnader			
Annen renteinntekt		2 836 000	1 584 000
Annen finansinntekt		998 000	4 793 000
Sum finansinntekter		3 834 000	6 377 000
Annen rentekostnad		1 642 000	911 000
Annen finanskostnad		2 174 000	298 000
Sum finanskostnader		3 816 000	1 209 000
Netto finans		18 000	5 168 000
Ordinært resultat før skattekostnad		193 809 000	-519 141 000
Skattekostnad		-454 000	19 304 000
Ordinært resultat etter skattekostnad		194 263 000	-538 445 000
Årsresultat		194 263 000	-538 445 000
Minoritetsinteresser		2 569 000	-17 009 000
Årsresultat etter minoritetsinteresser		191 694 000	-521 436 000



Konsernets balanse

Beløp i: NOK	Note	2023	2022
BALANSE - EIENDELER			
Anleggsmidler			
Immaterielle eiendeler			
Forskning og utvikling		0	14 039 000
Utsatt skattefordel		9 529 000	8 659 000
Sum immaterielle eiendeler		9 529 000	22 698 000
Varige driftsmidler			
Tomter, bygninger o.a. fast eiendom		85 417 000	88 197 000
Driftsløsøre		2 576 000	3 273 000
Sum varige driftsmidler		87 993 000	91 470 000
Finansielle anleggsmidler			
Investeringer i tilknyttet selskap		14 287 000	0
Investering i KS/ANS-andeler mv.		999 000	1 024 000
Investering i aksjer og andeler		4 116 000	14 107 000
Andre langsiktige fordringer		14 511 000	20 613 000
Sum finansielle anleggsmidler		33 913 000	35 744 000
Sum anleggsmidler		131 435 000	149 912 000
Omløpsmidler			
Varer			
Fordringer			
Kundefordringer		0	22 000
Andre kortsiktige fordringer		77 133 000	39 278 000
Sum fordringer		77 133 000	39 300 000
Investeringer			
Markedsbaserte aksjer		1 400 880 000	1 169 433 000
Markedsbaserte andre verdipapirer		548 518 000	624 826 000
Andre finansielle instrumenter		16 172 000	17 420 000
Sum investeringer		1 965 570 000	1 811 679 000
Bankinnskudd, kontanter og lignende			



Konsernets balanse

Beløp i: NOK	Note	2023	2022
Bankinnskudd, kontanter o.l.		61 925 000	112 384 000
Sum bankinnskudd, kontanter og lignende		61 925 000	112 384 000
Sum omløpsmidler		2 104 628 000	1 963 363 000
SUM EIENDELER		2 236 063 000	2 113 275 000
BALANSE - EGENKAPITAL OG GJELD			
Egenkapital			
Innskutt egenkapital			
Aksjekapital		4 060 000	4 060 000
Overkurs		49 840 000	49 840 000
Sum innskutt egenkapital		53 900 000	53 900 000
Opptjent egenkapital			
Annen egenkapital		2 080 040 000	1 924 722 000
Minoritetsinteresser		24 220 000	27 691 000
Sum opptjent egenkapital		2 104 260 000	1 952 413 000
Sum egenkapital		2 158 160 000	2 006 313 000
Gjeld			
Langsiktig gjeld			
Annen langsiktig gjeld			
Gjeld til kredittinstitusjoner		24 558 000	25 592 000
Sum annen langsiktig gjeld		24 558 000	25 592 000
Sum langsiktig gjeld		24 558 000	25 592 000
Kortsiktig gjeld			
Leverandørgjeld		3 018 000	2 243 000
Betalbar skatt		0	19 339 000
Skyldige offentlige avgifter		4 324 000	3 269 000
Utbytte		30 000 000	50 000 000
Annen kortsiktig gjeld		16 003 000	6 519 000
Sum kortsiktig gjeld		53 345 000	81 370 000



Konsernets balanse

Beløp i: NOK	Note	2023	2022
Sum gjeld		77 903 000	106 962 000
SUM EGENKAPITAL OG GJELD		2 236 063 000	2 113 275 000



Årsberetning 2023 for T.D. Veen AS

Org. nr. 937 940 416

(Alle tall i kr 1 000)

Virksomhetens art

T.D. Veen AS driver med investering i aksjer og andre verdipapirer. Virksomheten drives fra selskapets lokaler i Eiganesveien 95 i Stavanger kommune.

T.D. Veen AS er morselskap i konsernet T.D. Veen. Det vises til note 4 til selskapsregnskapet for selskap som inngår i konsernet.

Rettvisende oversikt over utvikling og resultat

Totalresultatet i 2023 for morselskapet T.D. Veen AS ble på kr 194 127 mot kr - 343 299 i 2022. I konsernet ble totalresultatet etter minoritetsinteresser i 2023 på kr 191 694 mot kr -521 436 i 2022.

Egenkapitalen i morselskapet pr. 31.12.23 utgjorde kr 2 132 249, hvilket tilsvarer en egenkapitalandel på 97,7 %.

Egenkapitalen i konsernet pr. 31.12.23 utgjorde kr 2 158 160, hvilket tilsvarer en egenkapitalandel på 96,5 %.

Styret mener at årsregnskapet gir et rettvisende bilde av selskapets og konsernets utvikling, økonomiske stilling og resultat.

Selskapet og konsernet har begrenset valutarisiko knyttet til sine investeringer og anser risikoen knyttet til manglende oppgjør av utestående fordringer som begrenset.

Årets totalresultat i morselskapet på kr 194 127 disponeres som følger:

Avsatt ordinært utbytte	kr 30 000
Avsatt til fond for urealiserte gevinster	kr 81 933
<u>Overført annen egenkapital</u>	<u>kr 82 194</u>
Sum disponert	kr 194 127



Investeringsporteføljen

T.D. Veen AS er et verdibasert investeringsselskap med en visjon om at investeringen er god først når den gagnar samfunnet. Selskapet og konsernet forvalter sin kapital innen følgende portefølje-kategorier: Yield, Vekst, Venture og Taktisk & Tematiske fond, samt med satsning på sosialt entreprenørskap gjennom Samfunnssentralen. Samlet effekt fra satsningen på sosialt entreprenørskap i 2023 var 1 012 mennesker som deltok på de sosiale entreprenørers aktiviteter gjennom året, antall årsverk var 9. Fokusområdene innenfor direkteinvesteringer er i helse, bærekraftig matproduksjon, sirkulære verdikjeder og teknologi som bidrar til et bedre og mer robust samfunn.

Konsernet T.D. Veen har også et satsningsområde innenfor biotech-selskaper gjennom datterselskapet P53 Invest AS.

2023 var et positivt år for T.D. Veen AS og konsernet. Sedimentet for selskaper som er fokusområder for T.D. Veen AS og konsernet; teknologi, biotech og ESG-selskaper var i 2023 som 2022 imidlertid fortsatt utfordrende. Vekstaksjene bidro positivt igjennom året, det samme gjorde Yield-porteføljen.

2023 var et krevende år for finansiering av selskaper i tidlig fase, TD Veen brukte anledningen til å øke sin eksponering i denne delen av porteføljen gjennom året, både i nye investeringer samt oppfølgingsinvesteringer.

Arbeidsmiljø

Ved utgangen av 2023 var det 7 ansatte i selskapet. Konsernet har 9 ansatte. Arbeidsmiljøet er godt og det er ikke iverksatt spesielle tiltak vedrørende dette. Årets sykefravær var ubetydelig, og det har ikke vært arbeidsulykker eller vesentlige skader på materiell.

Likestilling

Ved utgangen av året var det ansatt 5 menn og 4 kvinner i selskapet (konsernet). Styret består av 2 menn og 2 kvinner. Selskapet og konsernet har som mål å være en arbeidsplass der det råder full likestilling mellom kvinner og menn og hvor det ikke skal forekomme forskjellsbehandling grunnet kjønn i forbindelse med rekruttering og lønnsfastsettelse.

Styret har ut fra en vurdering av eksisterende kjønnsfordeling, antall ansatte og stillingskategorier ikke funnet det nødvendig å iverksette spesielle tiltak med hensyn til likestilling.

Ytre miljø

Selskapets og konsernets virksomhet forurenser kun i ubetydelig grad det ytre miljø og har således ikke iverksatt spesielle tiltak på dette området.



Styreforsikring

Selskapet har etablert en forsikringsordning for selskapets styremedlemmer og daglige leder.

Fortsatt drift

I samsvar med regnskapsloven § 3-3 a) bekreftes det at forutsetningen om fortsatt drift er til stede, og denne forutsetningen er lagt til grunn ved utarbeidelsen av årsregnskapet for 2023.

Stavanger, 29. mai 2024

I styret for T.D. Veen AS

Silje Veen
Styrets leder

Klaus Mohn
Styremedlem

Per Ivar Selvaag
Styremedlem

Kristin Bjelland
Styremedlem

Kjell Skappel
Daglig leder



ERGA REVISJON

Erga Revisjon AS
Org.nr. 980 024 679 MVA
Statsautoriserte revisorer
Medlem av Den norske Revisorforening

Til generalforsamlingen i T.D. Veen AS

Uavhengig revisors beretning

Konklusjon

Vi har revidert årsregnskapet til T. D. Veen AS som består av:

- selskapsregnskapet, som består av balanse per 31. desember 2023, resultatregnskap og kontantstrømoppstilling for regnskapsåret avsluttet per denne datoen og noter, herunder et sammendrag av viktige regnskapsprinsipper, og
- konsernregnskapet, som består av balanse per 31. desember 2023, resultatregnskap og kontantstrømoppstilling for regnskapsåret avsluttet per denne datoen og noter, herunder et sammendrag av viktige regnskapsprinsipper.

Etter vår mening:

- oppfyller årsregnskapet gjeldende lovkrav,
- gir selskapsregnskapet et rettviseende bilde av den finansielle stillingen per 31. desember 2023 og av dets resultater og kontantstrømmer for regnskapsåret som ble avsluttet per denne datoen i samsvar med forenklet anvendelse av internasjonale regnskapsstandarder etter regnskapsloven § 3-9, og
- gir konsernregnskapet et rettviseende bilde av konsernets finansielle stilling per 31. desember 2023 og av dets resultater og kontantstrømmer for regnskapsåret som ble avsluttet per denne datoen i samsvar med forenklet anvendelse av internasjonale regnskapsstandarder etter regnskapsloven § 3-9.

Grunnlag for konklusjonen

Vi har gjennomført revisjonen i samsvar med International Standards on Auditing (ISA-ene). Våre oppgaver og plikter i henhold til disse standardene er beskrevet nedenfor under "Revisors oppgaver og plikter ved revisjonen av årsregnskapet". Vi er uavhengige av selskapet og konsernet i samsvar med kravene i relevante lover og forskrifter i Norge og International Code of Ethics for Professional Accountants (inkludert internasjonale uavhengighetsstandarder) utstedt av the International Ethics Standards Board for Accountants (IESBA-reglene), og vi har overholdt våre øvrige etiske forpliktelser i samsvar med disse kravene. Innhentet revisjonsbevis er etter vår vurdering tilstrekkelig og hensiktsmessig som grunnlag for vår konklusjon.

Øvrig informasjon

Styret og daglig leder (ledelsen) er ansvarlig for informasjonen i årsberetningen. Vår konklusjon om årsregnskapet ovenfor dekker ikke informasjonen i årsberetningen.

I forbindelse med revisjonen av årsregnskapet er det vår oppgave å lese årsberetningen. Formålet er å vurdere hvorvidt det foreligger vesentlig inkonsistens mellom årsberetningen og årsregnskapet og den kunnskap vi har opparbeidet oss under revisjonen av årsregnskapet, eller hvorvidt informasjon i årsberetningen ellers fremstår som vesentlig feil. Vi har plikt til å rapportere dersom årsberetningen fremstår som vesentlig feil. Vi har ingenting å rapportere i så henseende.

Besøksadresse:
Løkkeveien 109
4007 Stavanger

Postadresse:
Postboks 227
4001 Stavanger

Web: www.erga.no
Tlf: 51 51 03 70



ERGA REVISJON

Basert på kunnskapen vi har opparbeidet oss i revisjonen, mener vi at årsberetningen

- er konsistent med årsregnskapet og
- inneholder de opplysninger som skal gis i henhold til gjeldende lovkrav.

Ledelsens ansvar for årsregnskapet

Ledelsen er ansvarlig for å utarbeide årsregnskapet til T.D. Veen AS og for at det gir et rettviseende bilde, for selskapsregnskapet i samsvar med regnskapslovens regler og god regnskapsskikk i Norge, og for konsernregnskapet i samsvar med forenklet anvendelse av internasjonale regnskapsstandarder etter regnskapsloven § 3-9. Ledelsen er også ansvarlig for slik intern kontroll som den finner nødvendig for å kunne utarbeide et årsregnskap som ikke inneholder vesentlig feilinformasjon, verken som følge av misligheter eller utilsiktede feil.

Ved utarbeidelsen av årsregnskapet må ledelsen ta standpunkt til selskapets og konsernets evne til fortsatt drift og opplyse om forhold av betydning for fortsatt drift. Forutsetningen om fortsatt drift skal legges til grunn for selskapsregnskapet så lenge det ikke er sannsynlig at virksomheten vil bli avvirket. Forutsetningen om fortsatt drift skal legges til grunn for konsernregnskapet med mindre ledelsen enten har til hensikt å avvike konsernet eller legge ned virksomheten, eller ikke har noe realistisk alternativ til dette.

Revisors oppgaver og plikter ved revisjonen av årsregnskapet

Vårt mål er å oppnå betryggende sikkerhet for at årsregnskapet som helhet ikke inneholder vesentlig feilinformasjon, verken som følge av misligheter eller utilsiktede feil, og å avgi en revisjonsberetning som inneholder vår konklusjon. Betryggende sikkerhet er en høy grad av sikkerhet, men ingen garanti for at en revisjon utført i samsvar med ISA-ene, alltid vil avdekke vesentlig feilinformasjon som eksisterer. Feilinformasjon kan oppstå som følge av misligheter eller utilsiktede feil. Feilinformasjon er å anse som vesentlig dersom den enkeltvis eller samlet med rimelighet kan forventes å påvirke de økonomiske beslutningene som brukerne foretar, basert på årsregnskapet.

For videre beskrivelse av revisorsoppgaver og plikter vises det til <https://revisorforeningen.no/revisjonsberetninger>.

Stavanger, 29. mai 2024
Erga Revisjon AS

Dette dokumentet er elektronisk signert. Se signaturpanel for detaljer.

Øyvind Tjønn
Statsautorisert revisor



Elektronisk signatur

Signert av

Tjønn, Øyvind
Norwegian BankID

Dato og tid

(UTC+01:00) Central European Time (Berlin)

05/29/2024 10:39:46

Dette dokumentet er signert med elektronisk signatur. En elektronisk signatur er juridisk forpliktende på samme måte som en håndskrevet signatur på papir. Denne siden er lagt til dokumentet for å vise grunnleggende informasjon om signaturen(e), og på de foregående sidene kan du lese dokumentet som er signert. Vedlagt finnes også en PDF med signatordetaljer, og en XML-fil med innholdet i den elektroniske signaturen(e). Vedleggene kan brukes for å verifisere gyldigheten av dokumentets signatur ved behov.



T.D. Veen AS

Resultatregnskap

(tall i NOK 1 000)

	Note	2023	2022
Driftsinntekter			
Gevinst salg av verdipapirer		32 211	68 376
Mottatt aksjeutbytte		21 908	111 359
Verdiregulering verdipapirer	6	154 450	-447 294
Annen driftsinntekt		39 709	-39 575
Sum driftsinntekter		248 278	-307 134
Driftskostnader			
Lønnskostnad	2	37 654	26 058
Avskrivning	3	623	607
Annen driftskostnad		15 340	12 253
Sum driftskostnader		53 617	38 918
Driftsresultat		194 661	-346 052
Finansinntekter og finanskostnader			
Renteinntekt		1 216	1 343
Annen finansinntekt		591	1 648
Rentekostnad		-1	-3
Annen finanskostnad		-1 924	-235
Netto finansresultat		-118	2 753
Resultat før skattekostnad		194 543	-343 299
Skattekostnad	7	416	-
Årsresultat før øvrige resultatelementer		194 127	-343 299
Netto øvrige resultatelementer		-	-
Totalresultat		194 127	-343 299
Overføringer			
Utbetalt tilleggsutbytte	11	-	20 000
Avsatt til utbytte	11	30 000	50 000
Avsatt til fond for urealiserte gevinster	11	81 933	-20 864
Overført annen egenkapital	11	82 194	-392 435
Sum overføringer		194 127	-343 299



T.D. Veen AS

Balanse pr. 31. desember

(tall i NOK 1 000)

EIENDELER	Note	2023	2022
Anleggsmidler			
Immaterielle eiendeler			
Utsatt skattefordel	7	8 624	8 624
Sum immaterielle eiendeler		8 624	8 624
Varige driftsmidler			
Driftsløsøre	3	669	1 205
Sum varige driftsmidler		669	1 205
Finansielle anleggsmidler			
Investering i datterselskap	4	127 873	127 283
Investering i KS/ANS-andeler mv.	5	999	1 024
Fordring selskap i samme konsern	9	111 201	52 121
Investering i tilknyttet selskap	4	21 354	-
Investering i aksjer og andeler	5	4 116	4 116
Andre langsiktige fordringer	9	14 511	17 563
Sum finansielle anleggsmidler		280 054	202 107
Sum anleggsmidler		289 347	211 936
Omløpsmidler			
Fordringer			
Andre kortsiktige fordringer		66 711	34 979
Sum fordringer		66 711	34 979
Investeringer			
Markedsbaserte aksjer	6	1 220 679	1 059 240
Markedsbaserte andre verdipapirer	6	548 138	624 475
Andre finansielle instrumenter	6	16 172	17 420
Sum investeringer		1 784 989	1 701 135
Bankinnskudd, kontanter o.l.	8	42 479	79 264
Sum omløpsmidler		1 894 179	1 815 378
SUM EIENDELER		2 183 526	2 027 314




T.D. Veen AS


Balanse pr. 31. desember


(tall i NOK 1 000)


GJELD OG EGENKAPITAL	Note	2023	2022
Egenkapital			
Innskutt egenkapital			
Aksjekapital	10, 11	4 060	4 060
Overkurs	11	49 840	49 840
Sum innskutt egenkapital		53 900	53 900
Opptjent egenkapital			
Fond for urealiserte gevinster	11	324 261	242 328
Annen egenkapital	11	1 754 088	1 671 894
Sum opptjent egenkapital		2 078 349	1 914 222
Sum egenkapital		2 132 249	1 968 122
Gjeld			
Kortsiktig gjeld			
Leverandørgjeld		1 667	1 368
Betalbar skatt	7	-	-
Skyldige offentlige avgifter		3 966	2 342
Utbytte	11	30 000	50 000
Annen kortsiktig gjeld		15 644	5 482
Sum kortsiktig gjeld		51 277	59 192
Sum gjeld		51 277	59 192
SUM GJELD OG EGENKAPITAL		2 183 526	2 027 314


31. desember 2023
29. mai 2024


Silje Veen
Styrets leder


Klaus Mohn
Styremedlem


Per Ivar Selvaag
Styremedlem


Kristin Bjelland
Styremedlem


Kjell Skappel
Daglig leder



T.D. Veen AS

Kontantstrømoppstilling
(tall i NOK 1 000)

	<u>2023</u>	<u>2022</u>
Resultat før skattekostnad	194 543	-343 299
Periodens betalte skatt	-	-
Avskrivninger og nedskrivninger	623	607
Gevinst / tap ved salg av aksjer	-32 211	-68 376
Verdiregulering finansielle omløpsmidler	-154 450	447 294
Nedskrivning finansielle anleggsmidler	-11 008	55 088
Endring i fordringer	-87 760	55 852
Endring i leverandørgjeld	299	411
Endring i andre tidsavgrensingsposter	11 786	-9 848
Netto kontantstrømmer fra operasjonelle aktiviteter	-78 178	137 729
Inn-/utbetalinger fra finansielle anleggsmidler	-21 944	33 157
Inn-/utbetalinger ved salg/kjøp av varige driftsmidler	-174	-174
Inn-/utbetalinger fra markedsbaserte investeringer	113 511	-179 995
Netto kontantstrømmer fra investeringsaktiviteter	91 393	-147 012
Utbetalt utbytte	-50 000	-50 000
Netto kontantstrømmer fra finansieringsaktiviteter	-50 000	-50 000
Netto endring i bankinnskudd, kontanter o.l.	-36 785	-59 283
Beholdning av bankinnskudd, kontanter o.l. pr. 01.01.	79 264	138 547
Beholdning av bankinnskudd, kontanter o.l. pr. 31.12.	42 479	79 264



Noter til regnskapet for 2023

(Alle tall i NOK 1 000)

Note 1 - Regnskapsprinsipper

Selskapet har anvendt forenklet IFRS i henhold til regnskapsloven § 3-9 og forskrift om forenklet IFRS fastsatt av Finansdepartementet ved utarbeidelse av regnskapet. Dette innebærer i hovedsak at måling og innregning følger internasjonale regnskapsstandarder (IFRS), og presentasjon og noteopplysninger er i henhold til norsk regnskapslov og god regnskapsskikk.

Driftsinntekter

Tjenester inntektsføres etter hvert som de leveres. Selskapets og konsernets investeringsvirksomhet er av en slik størrelse at inntektene fra denne aktiviteten vises som ordinære driftsinntekter. Etter god regnskapsskikk vises eventuelt underskudd som negativ inntekt.

Anleggsmidler / Langsiktig gjeld

Anleggsmidler omfatter eiendeler bestemt til varig eie og bruk. Anleggsmidler er vurdert til anskaffelseskost. Varige driftsmidler balanseføres og avskrives over driftsmiddelets økonomiske levetid. Tomter, boligeiendommer og kunst avskrives ikke. Vedlikehold av driftsmidler kostnadsføres løpende som driftskostnader. Påkostninger og forbedringer tillegges driftsmiddelets kostpris kostpris og avskrives i takt med driftsmiddelet. Skillet mellom vedlikehold og påkostning/forbedring regnes i forhold til driftsmiddelets stand på anskaffelsestidspunktet. Varige driftsmidler nedskrives til gjenvinnbart beløp ved verdifall som forventes ikke å være forbigående. Gjenvinnbart beløp er det høyeste av netto salgsverdi og verdi i bruk. Verdi i bruk er nåverdi av fremtidige kontantstrømmer knyttet til eiendelen. Nedskrivningen reverseres når grunnlaget for nedskrivningen ikke lenger er tilstede.

Omløpsmidler / Kortsiktig gjeld

Omløpsmidler og kortsiktig gjeld omfatter normalt poster som forfaller innen ett år etter balansedagen. Omløpsmidler vurderes normalt til laveste av anskaffelseskost og antatt virkelig verdi.

Fordringer

Kundefordringer og andre fordringer er oppført i balansen til pålydende etter fradrag for avsetning til forventet tap. Avsetning til tap gjøres på grunnlag av individuelle vurderinger av de enkelte fordringene.

Aksjer i datterselskap

Investeringer i datterselskap vurderes etter kostmetoden i selskapsregnskapet. Investeringene blir nedskrevet til virkelig verdi dersom verdifallet ikke er forbigående.

Aksjer i tilknyttede selskaper

Investeringer i tilknyttede selskaper er ført etter kostmetoden i selskapsregnskapet og etter egenkapitalmetoden i konsernregnskapet dersom eierandelen er større enn 20%.

Investeringsportefølje

Investeringsporteføljen er vurdert til virkelig verdi pr. 31.12.

Valuta

Pengeposter i utenlandsk valuta vurderes etter kursen ved regnskapsårets slutt.

**Skatt**

Skattekostnaden i resultatregnskapet omfatter både periodens betalbare skatt og endring i utsatt skatt / utsatt skattefordel. Utsatt skatt / utsatt skattefordel er beregnet med 25 % (finansskatt) på grunnlag av de midlertidige forskjeller som eksisterer mellom regnskapsmessige og skattemessige verdier, samt ligningsmessig underskudd til fremføring ved utgangen av regnskapsåret. Skatteøkende og skattereduserende midlertidige forskjeller som reverserer eller kan reversere i samme periode er utlignet og nettoført.

Konsolideringsprinsipper

Konsernregnskapet omfatter morselskapet T.D. Veen AS og datterselskaper hvor T.D. Veen AS har bestemmende innflytelse som følge av juridisk eller faktisk kontroll. T.D. Veen AS har konsolidert inn datterselskapene Erichstrups gt. 14 AS (100%), Eiganesveien 95 AS (100%), Stavanger Fondsforvaltning AS (100%), P53 Invest AS (80%), Stitch Cyber AS (100%), Deontikk Investering AS (64,24%) og Stavanger International Collection AS (100%). Konsernregnskapet er utarbeidet etter ensartede regnskapsprinsipper for like transaksjoner i alle selskaper som inngår i konsernregnskapet.

Alle vesentlige transaksjoner og mellomværender mellom selskaper i konsernet er eliminert. Aksjer i datterselskaper er eliminert i konsernregnskapet etter oppkjøpsmetoden. Dette innebærer at det oppkjøpte selskapets eiendeler og gjeld vurderes til virkelig verdi på oppkjøpstidspunktet, og eventuell merpris utover dette klassifiseres som goodwill.

Kontantstrømoppstilling

Kontantstrømoppstillingen er utarbeidet etter den indirekte metoden. Kontanter og kontantekvivalenter omfatter kontanter og bankinnskudd.



T.D. Veen AS

Noter 2023

Note 2 Lønnskostnader, antall ansatte, godtgjørelser, m.m

	2023	2022
Lønninger	28 623	19 668
Arbeidsgiveravgift og finansskatt	6 345	3 768
Pensjonskostnader	1 127	971
Andre ytelser	1 559	1 651
Sum	37 654	26 058

Antall årsverk 7 6

Daglig leder

Det er i 2023 utbetalt lønn og bonus til daglig leder med kr 6 183 og annen godtgjørelse med kr 22. Daglig leder har bonusavtale hvor bonus årlig fastsettes av styret.

Styrehonorar

Det er i 2023 utbetalt honorar til styret med kr 1 950.

Obligatorisk tjenestepensjon

Selskapet er omfattet av reglene om offentlig tjenestepensjon og oppfyller disse forpliktelsene. Selskapet har ingen øvrige pensjonsavtaler.

Revisor

Kostnadsført revisjonshonorar i 2023 utgjør kr 62. I tillegg kommer honorar til revisor for andre tjenester med kr 70. Beløpene er eks. mva.

Note 3 Varige driftsmidler

	Driftsløsøre og inventar	Datautstyr	Sum
Anskaffelseskost pr. 01.01.23	5 276	1 156	6 432
Tilgang varige driftsmidler	44	43	87
Avgang varige driftsmidler	-	-	-
Anskaffelseskost pr. 31.12.23	5 320	1 199	6 519
Akkumulerte avskrivninger pr. 01.01.23	4 382	845	5 227
Årets avskrivninger	552	71	623
Avgang varige driftsmidler	-	-	-
Akkumulerte avskrivninger pr. 31.12.23	4 934	916	5 850
Bokført verdi pr. 31.12.23	386	283	669
Økonomisk levetid	5 - 10 år	2 - 4 år	
Avskrivningsplan	Lineær	Lineær	



T.D. Veen AS

Noter 2023

Note 4 Investering i datterselskap og tilknyttet selskap

Datterselskap:

Selskap	Forretnings- kontor	Eierandel/ stemmeandel	Egenkapital pr. 31.12.23	Resultat 2023	Bokført verdi pr. 31.12.23
Eiganesveien 95 AS	Stavanger	100 %	30 018	-2 449	49 500
Erichstrups gt. 14 AS	Stavanger	100 %	5 994	-3 083	10 333
P53 Invest AS	Stavanger	80 %	86 328	13 233	6 560
Stitch Cyber AS	Stavanger	100 %	17 444	574	45 000
Deontikk Investering AS	Stavanger	64,24 %	22 627	-142	13 530
Stavanger Int. Collection AS	Stavanger	100 %	2 475	53	2 850
Stavanger Fondsforvaltning AS	Stavanger	100 %	69	-9	100
Sum					127 873

Tilknyttet selskap:

Selskap	Forretnings- kontor	Eierandel/ stemmeandel	Egenkapital pr. 31.12.23	Resultat 2023	Bokført verdi pr. 31.12.23
Resani AS	Stavanger	49,1 %	29 122	-4 251	21 354
Sum					21 354

Note 5 Investering i andre aksjer og andeler

Aksjer:

Selskap	Bokført verdi pr. 31.12.23
DYNAMIK Management AS	1 800
Aktiebryggeriet AS	2 316
Sum	4 116

Andre langsiktige andeler:

Selskap	Bokført verdi pr. 31.12.23
Skur 2 ANS	999
Sum	999



T.D. Veen AS

Noter 2023

Note 6 Investering i finansielle omløpsmidler

T.D. Veen AS har investert i følgende verdipapirer:

	Antall aksjer	Kostpris	Bokført verdi pr. 31.12.23
Aksjer notert på Oslo Børs			
Pexip Holding ASA	6 146 946	65 158	159 206
Storebrand ASA	650 000	43 485	58 526
Elopak ASA	1 169 193	26 376	35 134
Klaveness Combination Carriers ASA	398 970	18 233	34 710
Telenor ASA	261 600	39 151	30 503
Bonheur ASA	90 250	11 243	21 841
Nykode Therapeutics ASA	728 582	6 045	15 592
Andre aksjer notert på Oslo Børs		34 380	30 067
Sum aksjer notert på Oslo Børs		244 071	385 579
Aksjer notert på Euronext Growth			
Nordic Halibut AS	2 261 281	41 939	44 095
Statt Torsk ASA	24 789 250	49 797	29 747
Capsol Technologies ASA	2 093 202	7 463	28 258
Andre aksjer notert på Euronext Growth		42 900	12 901
Sum aksjer notert på Euronext Growth		142 099	115 001
Unoterte norske aksjer			
Disruptive Technologies AS	6 311 423	70 143	70 143
Huma AS	1 248 067	38 333	49 923
Siglar Carbon AS	11 000 100	20 171	44 000
Onna Green AS	1 600 000	40 000	40 000
DeepX Health AS	8 351 999	23 536	23 536
Norse Holding AS	975 926	25 210	16 884
Andre unoterte norske aksjer		240 383	236 756
Sum unoterte norske aksjer		457 776	481 242
Utenlandske aksjer			
The Ocean Bottle Ltd.	25 095	40 446	68 354
Next Dpl Ltd.	1 429 662	21 920	22 978
Svenska Cellulosa AB ser. B	140 000	18 971	21 429
UPM-KYMMENE Corporation	55 000	20 055	21 057
Svenska Handelsbanken ser. A	180 000	17 895	19 957
Made of Air GMBH	4 171	16 305	18 082
Andre utenlandske aksjer		71 896	67 000
Sum utenlandske aksjer		207 488	238 857
Sum markedsbaserte aksjer		1 051 434	1 220 679



T.D. Veen AS

Noter 2023

Andre markedsbaserte verdipapirer

Aksjefond	124 779	137 418
Rentefond	308 907	314 754
Obligasjoner	72 100	72 926
Egenkapitalbevis	20 000	23 040
Sum andre markedsbaserte verdipapirer	525 786	548 138

Andre finansielle instrumenter 13 795 16 172

Sum finansielle omløpsmidler 1 591 015 1 784 989

Årets netto urealiserte verdiendring på finansielle omløpsmidler utgjør kr 154 450.

Balanseført verdi av verdipapirer notert på Euronext Growth er beregnet på grunnlag av omsetningskurs pr. 31.12.23.

Unoterte norske og utenlandske aksjer er balanseført til antatt virkelig verdi der denne er sannsynliggjort i form av nylig omsetning eller emisjonskurs.

Note 7 Skatt

Årets skattekostnad fremkommer slik:	2023	2022
Betalbar skatt på årets resultat	0	0
Kildeskatt	416	0
Endring utsatt skatt / utsatt skattefordel	0	0
Årets totale skattekostnad på ordinært resultat	416	0

Betalbar skatt i årets skattekostnad fremkommer slik:	2023	2022
Ordinært resultat før skattekostnad	194 543	-343 299
Permanente forskjeller	-197 801	320 827
Endring i midlertidige forskjeller	404	348
Grunnlag betalbar selskapskatt	-2 854	-22 124

Betalbar skatt på årets resultat 0 0

Spesifikasjon av grunnlag for utsatt skatt / utsatt skattefor	2023	2022
Varige driftsmidler	-834	-430
Aksjer og andre verdipapirer	38 042	9 024
Skattermessig underskudd til fremføring	-156 637	-153 783
Grunnlag for utsatt skatt / utsatt skattefordel (-) pr. 31.12.	-119 429	-145 189

Utsatt skatt / utsatt skattefordel (-) pr. 31.12., 25 % -29 857 -36 297

Balanseført utsatt skatt/utsatt skattefordel (-) -8 624 -8 624



T.D. Veen AS

Noter 2023

Note 8 Bankinnskudd, kontanter o.l.

Inkludert i selskapets bankinnskudd pr. 31.12. er bundne midler til skattetrekk med kr 1 044.

Note 9 Mellomværende med selskap i samme konsern / nærstående parter

Fordringer	2023	2022
Kortsiktig fordring Stitch Cyber AS (konsernbidrag)	1 030	0
Langsiktig fordring Eiganesveien 95 AS	29 106	28 247
Langsiktig fordring P53 Invest AS	82 095	23 874
Sum fordringer	112 231	52 121

Note 10 Aksjekapital og aksjonærinformasjon

T.D. Veen AS hadde pr. 31.12.23 en aksjekapital på kr 4 060 fordelt på 40 600 aksjer á kr 100. Alle aksjene har samme rettigheter.

Aksjonærer	Antall aksjer	Eierandel	Stemmeandel
Consolida AS v/styrets leder Silje Veen	14 500	35,71 %	35,71 %
Jivanmukta AS	14 500	35,71 %	35,71 %
Veen Eiendom AS	11 600	28,57 %	28,57 %
Sum	40 600	100,00 %	100,00 %

Note 11 Egenkapital

	Aksjekapital	Overkurs	Fond for urealiserte gevinster	Annen egenkapital	Sum egenkapital
Egenkapital pr. 01.01.23	4 060	49 840	242 328	1 671 894	1 968 122
Årets resultat			81 933	112 194	194 127
Utbytte				-30 000	-30 000
Egenkapital pr. 31.12.23	4 060	49 840	324 261	1 754 088	2 132 249



T.D. Veen AS

Konsernresultatregnskap
(tall i NOK 1 000)

	Note	2023	2022
Driftsinntekter			
Gevinst salg av verdipapirer		67 514	50 212
Mottatt aksjeutbytte		21 908	34 704
Verdiregulering verdipapirer	7	140 896	-518 889
Annen driftsinntekt		26 250	-39 759
Sum driftsinntekter		256 568	-473 732
Driftskostnader			
Lønnskostnad	2	41 175	31 397
Avskrivning	3	3 698	3 882
Annen driftskostnad		17 904	15 298
Sum driftskostnader		62 777	50 577
Driftsresultat		193 791	-524 309
Finansinntekter og finanskostnader			
Renteinntekt		2 836	1 584
Annen finansinntekt		998	4 793
Rentekostnad		-1 642	-911
Annen finanskostnad		-2 174	-298
Netto finansresultat		18	5 168
Resultat før skattekostnad		193 809	-519 141
Skattekostnad	8	-454	19 304
Årsresultat før øvrige resultatelementer		194 263	-538 445
Netto øvrige resultatelementer		-	-
Totalresultat før minoritetsinteresser		194 263	-538 445
Minoritetsinteresser	11	2 569	-17 009
Totalresultat etter minoritetsinteresser		191 694	-521 436



T.D. Veen AS

Konsernbalanse pr. 31. desember

(tall i NOK 1 000)

EIENDELER	Note	2023	2022
Anleggsmidler			
Immaterielle eiendeler			
Utsatt skattefordel	8	9 529	8 659
Forskning og utvikling	4	-	14 039
Sum immaterielle eiendeler		9 529	22 698
Varige driftsmidler			
Tomter, bygninger o.a. fast eiendom	3	85 417	88 197
Driftsløsøre	3	2 576	3 273
Sum varige driftsmidler		87 993	91 470
Finansielle anleggsmidler			
Investering i KS/ANS-andeler mv.	6	999	1 024
Investering i tilknyttet selskap	5	14 287	-
Investering i aksjer og andeler	6	4 116	14 107
Andre langsiktige fordringer		14 511	20 613
Sum finansielle anleggsmidler		33 913	35 744
Sum anleggsmidler		131 435	149 912
Omløpsmidler			
Fordringer			
Kundefordringer		-	22
Andre kortsiktige fordringer		77 133	39 278
Sum fordringer		77 133	39 300
Investeringer			
Markedsbaserte aksjer	7	1 400 880	1 169 433
Markedsbaserte andre verdipapirer	7	548 518	624 826
Andre finansielle instrumenter	7	16 172	17 420
Sum investeringer		1 965 570	1 811 679
Bankinnskudd, kontanter o.l.	9	61 925	112 384
Sum omløpsmidler		2 104 628	1 963 363
SUM EIENDELER		2 236 063	2 113 275



T.D. Veen AS


Konsernbalanse pr. 31. desember


(tall i NOK 1 000)


GJELD OG EGENKAPITAL	Note	2023	2022
Egenkapital			
Innskutt egenkapital			
Aksjekapital	11	4 060	4 060
Overkurs	11	49 840	49 840
Sum innskutt egenkapital		53 900	53 900
Opptjent egenkapital			
Annen egenkapital	11	2 080 040	1 924 722
Sum opptjent egenkapital		2 080 040	1 924 722
Minoritetsinteresser	11	24 220	27 691
Sum egenkapital		2 158 160	2 006 313
Gjeld			
Langsiktig gjeld			
Gjeld til kredittinstitusjoner	10	24 558	25 592
Sum langsiktig gjeld		24 558	25 592
Kortsiktig gjeld			
Leverandørgjeld		3 018	2 243
Betalbar skatt	8	-	19 339
Skyldige offentlige avgifter		4 324	3 269
Utbytte	11	30 000	50 000
Annen kortsiktig gjeld		16 003	6 519
Sum kortsiktig gjeld		53 345	81 370
Sum gjeld		77 903	106 962
SUM GJELD OG EGENKAPITAL		2 236 063	2 113 275


31. desember 2023


29. mai 2024


Silje Veen
Styrets leder


Klaus Mohn
Styremedlem


Per Ivar Selvaag
Styremedlem


Kristin Bjelland
Styremedlem


Kjell Skappel
Daglig leder



T.D. Veen AS

Konsernkontantstrømoppstilling

(tall i NOK 1 000)

	<u>2023</u>	<u>2022</u>
Resultat før skattekostnad	193 808	-519 141
Periodens betalte skatt	-19 339	-
Avskrivninger og nedskrivninger	3 698	3 882
Gevinst / tap ved salg av aksjer	-67 514	-50 212
Verdiregulering finansielle omløpsmidler	-140 896	518 889
Nedskrivning finansielle anleggsmidler	-11 008	55 088
Endring i fordringer	-31 731	63 906
Endring i leverandørgjeld	775	303
Endring i andre tidsavgrensningsposter	10 539	-8 726
Netto kontantstrømmer fra operasjonelle aktiviteter	<u>-61 668</u>	<u>63 989</u>
Inn-/utbetalinger fra finansielle anleggsmidler	-5 000	20 691
Inn-/utbetalinger ved salg/kjøp av varige driftsmidler	-410	-40 564
Inn-/utbetalinger fra markedsbaserte investeringer	66 619	-36 284
Netto kontantstrømmer fra investeringsaktiviteter	<u>61 209</u>	<u>-56 157</u>
Utbetalt utbytte	-50 000	-50 000
Netto kontantstrømmer fra finansieringsaktiviteter	<u>-50 000</u>	<u>-50 000</u>
Netto endring i bankinnskudd, kontanter o.l.	-50 459	-42 168
Beholdning av bankinnskudd, kontanter o.l. pr. 01.01.	112 384	154 552
Beholdning av bankinnskudd, kontanter o.l. pr. 31.12.	<u>61 925</u>	<u>112 384</u>



Noter til konsernregnskapet for 2023

(Alle tall i NOK 1 000)

Note 1 - Regnskapsprinsipper

Konsernet har anvendt forenklet IFRS i henhold til regnskapsloven § 3-9 og forskrift om forenklet IFRS fastsatt av Finansdepartementet ved utarbeidelse av regnskapet. Dette innebærer i hovedsak at måling og innregning følger internasjonale regnskapsstandarder (IFRS), og presentasjon og noteopplysninger er i henhold til norsk regnskapslov og god regnskapsskikk.

Driftsinntekter

Tjenester inntektsføres etter hvert som de leveres. Konsernets investeringsvirksomhet er av en slik størrelse at inntektene fra denne aktiviteten vises som ordinære driftsinntekter. Etter god regnskapsskikk vises eventuelt underskudd som negativ inntekt.

Anleggsmidler / Langsiktig gjeld

Anleggsmidler omfatter eiendeler bestemt til varig eie og bruk. Anleggsmidler er vurdert til anskaffelseskost. Varige driftsmidler balanseføres og avskrives over driftsmiddelets økonomiske levetid. Tomter, boligeiendommer og kunst avskrives ikke. Vedlikehold av driftsmidler kostnadsføres løpende som driftskostnader. Påkostninger og forbedringer tillegges driftsmiddelets kostpris og avskrives i takt med driftsmiddelet. Skillet mellom vedlikehold og påkostning/forbedring regnes i forhold til driftsmiddelets stand på anskaffelsestidspunktet. Varige driftsmidler nedskrives til gjenvinnbart beløp ved verdifall som forventes ikke å være forbigående. Gjenvinnbart beløp er det høyeste av netto salgsverdi og verdi i bruk. Verdi i bruk er nåverdi av fremtidige kontantstrømmer knyttet til eiendelen. Nedskrivningen reverseres når grunnlaget for nedskrivningen ikke lenger er tilstede.

Omløpsmidler / Kortsiktig gjeld

Omløpsmidler og kortsiktig gjeld omfatter normalt poster som forfaller innen ett år etter balansedagen. Omløpsmidler vurderes normalt til laveste av anskaffelseskost og antatt virkelig verdi.

Immaterielle eiendeler

Utgifter til utvikling balanseføres i den grad det kan identifiseres en fremtidig økonomisk fordel knyttet til utvikling av en identifiserbar immaterielle eiendel og utgiftene kan måles pålitelig. I motsatt fall kostnadsføres slike utgifter løpende. Balansført utvikling avskrives lineært over økonomisk levetid. Utgifter til forskning kostnadsføres løpende.

Fordringer

Kundefordringer og andre fordringer er oppført i balansen til pålydende etter fradrag for avsetning til forventet tap. Avsetning til tap gjøres på grunnlag av individuelle vurderinger av de enkelte fordringene.

Aksjer i tilknyttede selskaper

Investering i tilknyttede selskaper er ført etter egenkapitalmetoden i konsernregnskapet dersom eierandelen er større enn 20%.

Investeringsportefølje

Investeringsporteføljen er vurdert til virkelig verdi pr. 31.12.

Valuta

Pengeposter i utenlandsk valuta vurderes etter kursen ved regnskapsårets slutt.



T.D. Veen AS konsern

Noter 2023

Skatt

Skattekostnaden i resultatregnskapet omfatter både periodens betalbare skatt og endring i utsatt skatt / utsatt skattefordel. Utsatt skatt / utsatt skattefordel er beregnet med 25 % (finansskatt) på grunnlag av de midlertidige forskjeller som eksisterer mellom regnskapsmessige og skattemessige verdier, samt ligningsmessig underskudd til fremføring ved utgangen av regnskapsåret. Skatteøkende og skattereduserende midlertidige forskjeller som reverserer eller kan reversere i samme periode er utlignet og nettoført.

Konsolideringsprinsipper

Konsernregnskapet omfatter morselskapet T.D. Veen AS og datterselskaper hvor T.D. Veen AS har bestemmende innflytelse som følge av juridisk eller faktisk kontroll. T.D. Veen AS har konsolidert inn datterselskapene Erichstrups gt. 14 AS (100%), Eiganesveien 95 AS (100%), Stavanger Fondsforvaltning AS (100%), P53 Invest AS (80%), Stitch Cyber AS (100%), Deontikk Investering AS (70,51%) og Stavanger International Collection AS (100%). Konsernregnskapet er utarbeidet etter ensartede regnskapsprinsipper for like transaksjoner i alle selskaper som inngår i konsernregnskapet.

Alle vesentlige transaksjoner og mellomværender mellom selskaper i konsernet er eliminert. Aksjer i datterselskaper er eliminert i konsernregnskapet etter oppkjøpsmetoden. Dette innebærer at det oppkjøpte selskapets eiendeler og gjeld vurderes til virkelig verdi på oppkjøpstidspunktet, og eventuell merpris utover dette klassifiseres som goodwill.

Kontantstrømoppstilling

Kontantstrømoppstillingen er utarbeidet etter den indirekte metoden. Kontanter og kontantekvivalenter omfatter kontanter og bankinnskudd.



T.D. Veen AS konsern

Noter 2023

Note 2 Lønnskostnader, antall ansatte, godtgjørelser, m.m

	2023	2022
Lønninger	31 167	22 955
Arbeidsgiveravgift og finansskatt	6 950	5 333
Pensjonskostnader	1 287	1 213
Andre personalkostnader	1 771	1 896
Sum	41 175	31 397

Antall årsverk 9 14

Revisor

Kostnadsført revisjonshonorar i 2023 utgjør kr 117. I tillegg kommer honorar til revisor for andre tjenester med kr 82. Beløpene er eks. mva.

Note 3 Varige driftsmidler

	Bygninger	Tomt og uteanlegg	Driftsløsøre og inventar	Datautstyr	Sum
Anskaffelseskost pr. 01.01.23	83 814	19 012	8 110	1 192	112 128
Tilgang varige driftsmidler	278	-	90	43	411
Avgang varige driftsmidler	-	-	-306	-	-306
Anskaffelseskost pr. 31.12.23	84 092	19 012	7 894	1 235	112 233
Akk. avskrivninger pr. 01.01.23	13 790	839	5 171	858	20 658
Årets avskrivninger	3 058	-	569	71	3 698
Avgang varige driftsmidler	-	-	-116	-	-116
Akk. avskrivninger pr. 31.12.23	16 848	839	5 624	929	24 240
Bokført verdi pr. 31.12.23	67 244	18 173	2 270	306	87 993
Økonomisk levetid	30 - 40 år	0 - 20 år	0 - 10 år	2 - 4 år	
Avskrivningsplan	Lineær	Lineær	Lineær	Lineær	

Note 4 Immaterielle eiendeler

	Forskning og utvikling	Sum
Anskaffelseskost pr. 01.01.23	5 846	5 846
Tilgang varige driftsmidler	8 193	8 193
Avgang varige driftsmidler	-14 039	-14 039
Anskaffelseskost pr. 31.12.23	0	0
Akkumulerte avskrivninger pr. 01.01.23	0	0
Årets avskrivninger	-	-
Avgang varige driftsmidler	-	-
Akkumulerte avskrivninger pr. 31.12.23	0	0
Bokført verdi pr. 31.12.23	0	0
Økonomisk levetid	3 år	
Avskrivningsplan	Lineær	



T.D. Veen AS konsern

Noter 2023

Note 5 Investering i tilknyttet selskap

Tilknyttet selskap:

Selskap	Forretnings- kontor	Eierandel/ stemmeandel	Egenkapital pr. 31.12.23	Resultat 2023	Bokført verdi pr. 31.12.23
Resani AS	Stavanger	49,1 %	49 890	2 380	14 287
Sum					14 287

Investering i tilknyttet selskap vises etter kostmetoden i selskapsregnskapet og etter egenkapitalmetoden i konsernregnskapet. Følgende resultatelement er ført for 2023 i konsernregnskapet;

Kostpris egenkapitalmetoden pr. 01.01.23	21 354
Andel av årets resultat Resani AS	-7 067
Utgående balanse tilknyttet selskap	14 287

Note 6 Investering i andre aksjer og andeler

Aksjer:

Selskap	Bokført verdi pr. 31.12.23
DYNAMIK Management AS	1 800
Aktiebryggeriet AS	2 316
Sum	4 116

Andre langsiktige andeler:

Selskap	Bokført verdi pr. 31.12.23
Skur 2 ANS	999
Sum	999



T.D. Veen AS konsern

Noter 2023

Note 7 Investering i finansielle omløpsmidler

Konsernet T.D. Veen AS har investert i følgende verdipapirer:

	Antall aksjer	Kostpris	Bokført verdi pr. 31.12.23
Aksjer notert på Oslo Børs			
Pexip Holding ASA	6 146 946	65 158	159 206
Storebrand ASA	650 000	43 485	58 526
Elopak ASA	1 169 193	26 376	35 134
Klaveness Combination Carriers ASA	398 970	18 233	34 710
Telenor ASA	261 600	39 151	30 503
Bonheur ASA	90 250	11 243	21 841
Nykode Therapeutics ASA	1 679 344	13 651	35 939
Andre aksjer notert på Oslo Børs		41 399	35 597
Sum aksjer notert på Oslo Børs		258 696	411 456
Aksjer notert på Euronext Growth			
Nordic Halibut AS	2 261 281	41 939	44 095
Statt Torsk ASA	24 789 250	49 797	29 747
Capsol Technologies ASA	2 093 202	7 463	28 258
Andre aksjer notert på Euronext Growth		52 899	21 619
Sum aksjer notert på Euronext Growth		152 098	123 719
Unoterte norske aksjer			
Disruptive Technologies AS	6 311 423	70 143	70 143
Calluna Pharma Poolco AS	5 878 407	66 404	66 404
Huma AS	1 248 067	38 333	49 923
Siglar Carbon AS	11 000 100	20 171	44 000
Onna Green AS	1 600 000	40 000	40 000
DeepX Health AS	8 351 999	23 536	23 536
Norse Holding AS	975 926	25 210	16 884
Andre unoterte norske aksjer		257 315	253 688
Sum unoterte norske aksjer		541 112	564 578
Utenlandske aksjer			
The Ocean Bottle Ltd.	25 095	40 446	68 354
Next Dpl Ltd.	3 264 794	24 502	25 560
Svenska Cellulosa AB ser. B	140 000	18 971	21 429
Deontics Ltd.	3 255 771	22 369	22 369
UPM-KYMMENE Corporation	55 000	20 055	21 057
Svenska Handelsbanken ser. A	180 000	17 895	19 957
Made of Air GMBH	4 171	16 305	18 082
Andre utenlandske aksjer		118 119	104 319
Sum utenlandske aksjer		278 662	301 127
Sum markedsbaserte aksjer		1 230 568	1 400 880



T.D. Veen AS konsern

Noter 2023

Andre markedsbaserte verdipapirer

Aksjefond	124 779	137 418
Rentefond	309 210	315 134
Obligasjoner	72 100	72 926
Egenkapitalbevis	20 000	23 040
Sum andre markedsbaserte verdipapirer	526 089	548 518

Andre finansielle instrumenter	13 795	16 172
---------------------------------------	---------------	---------------

Sum finansielle omløpsmidler	1 770 452	1 965 570
-------------------------------------	------------------	------------------

Årets netto urealiserte verdiendring på finansielle omløpsmidler utgjør kr 140 896.

Balanseført verdi av verdipapirer notert på Euronext Growth er beregnet på grunnlag av omsetningskurs pr. 31.12.23.

Unoterte norske og utenlandske aksjer er balanseført til antatt virkelig verdi der denne er sannsynliggjort i form av nylig omsetning eller emisjonskurs.

Note 8 Skatt

Årets skattekostnad fremkommer slik:	2023	2022
Betalbar skatt på årets resultat	0	19 339
Kildeskatt	416	0
Endring utsatt skatt / utsatt skattefordel	-870	-35
Årets totale skattekostnad på ordinært resultat	-454	19 304

Spesifikasjon av grunnlag for utsatt skatt / utsatt skattefor	2023	2022
Varige driftsmidler	-1 611	-278
Aksjer og andre verdipapirer	38 042	7 211
Skattemessig underskudd til fremføring	-212 034	-205 454
Grunnlag for utsatt skatt / utsatt skattefordel (-) pr. 31.12.	-175 603	-198 521

Utsatt skatt /utsatt skattefordel (-) pr. 31.12., 25 %	-43 901	-49 630
---	----------------	----------------

Balanseført utsatt skatt/ utsatt skattefordel (-)	-9 529	-8 659
--	---------------	---------------



T.D. Veen AS konsern

Noter 2023

Note 9 Bankinnskudd, kontanter o.l.

Inkludert i konsernets bankinnskudd pr. 31.12. er bundne midler til skattetrekk med kr 1 185.

Note 10 Langsiktig gjeld, pantstillelser og garantier mv.

Balanseført gjeld som er sikret ved pant og lignende:	2023	2022
Langsiktig gjeld til kredittinstitusjoner	24 558	25 592
Sum	24 558	25 592

Balanseført verdi av eiendeler stilt som sikkerhet:	2023	2022
Tomter, bygninger o.a. fast eiendom	27 284	28 712
Sum	27 284	28 712

Hele konsernets langsiktige gjeld til kredittinstitusjoner forfaller til betaling innen 5 år etter balansedagen.

Note 11 Egenkapital

	Aksjekapital	Overkurs	Annen egenkapital	Minoritets- interesser	Sum egenkapital
Egenkapital pr. 01.01.23	4 060	49 840	1 924 722	27 691	2 006 313
Tilgang/avgang datterselskap			-6 376	-6 040	-12 416
Årets resultat			191 694	2 569	194 263
Utbytte			-30 000		-30 000
Egenkapital pr. 31.12.23	4 060	49 840	2 080 040	24 220	2 158 160