



ÅRSREGNSKAPET FOR REGNSKAPSÅRET 2022 - GENERELL INFORMASJON

Enheten

Organisasjonsnummer: 924 705 272
Organisasjonsform: Aksjeselskap
Foretaksnavn: RAFFINADE AS
Forretningsadresse: Nylandsveien 28
0150 OSLO

Regnskapsår

Årsregnskapets periode: 01.01.2022 - 31.12.2022

Konsern

Morselskap i konsern: Nei

Regnskapsregler

Regler for små foretak benyttet: Ja
Benyttet ved utarbeidelsen av årsregnskapet til selskapet: Regnskapslovens alminnelige regler

Årsregnskapet fastsatt av kompetent organ

Bekreftet av representant for selskapet: Henrik Alexander Olsson
Dato for fastsettelse av årsregnskapet: 10.06.2023

Grunnlag for avgivelse

År 2022: Årsregnskapet er elektronisk innlevert
År 2021: Tall er hentet fra elektronisk innlevert årsregnskap fra 2022

Det er ikke krav til at årsregnskapet m.v. som sendes til Regnskapsregisteret er undertegnet. Kontrollen på at dette er utført ligger hos revisor/enhetens øverste organ. Sikkerheten ivaretas ved at innsender har rolle/rettighet for innsending av årsregnskapet via Altinn, og ved at det bekreftes at årsregnskapet er fastsatt av kompetent organ.

Brønnøysundregistrene, 19.09.2024



Resultatregnskap

Beløp i: NOK	Note	2022	2021
RESULTATREGNSKAP			
Inntekter			
Salgsinntekt		9 134 610	8 547 615
Annen driftsinntekt		1 052 939	641 827
Sum inntekter		10 187 549	9 189 442
Kostnader			
Varekostnad		2 344 938	3 260 680
Lønnskostnad	1	2 437 263	1 533 104
Avskrivning av driftsmidler og immaterielle eiendeler	2	238 600	131 808
Annen driftskostnad		4 070 859	2 113 716
Sum kostnader		9 091 660	7 039 307
Driftsresultat		1 095 889	2 150 135
Finansinntekter og finanskostnader			
Annen renteinntekt		182	494
Annen finansinntekt		1 648	230
Sum finansinntekter		1 830	724
Annen rentekostnad		9 513	7 703
Annen finanskostnad		169	
Sum finanskostnader		9 683	7 703
Netto finans		-7 853	-6 979
Ordinært resultat før skattekostnad		1 088 036	2 143 156
Skattekostnad på resultat	3	239 589	431 649
Ordinært resultat etter skattekostnad		848 447	1 711 507
Årsresultat	4	848 447	1 711 507
Årsresultat etter minoritetsinteresser		848 447	1 711 507
Totalresultat		848 447	1 711 507



Resultatregnskap

Beløp i: NOK	Note	2022	2021
Overføringer og disponeringer			
Ordinært utbytte	4	580 200	
Ekstraordinært utbytte			1 800 000
Udekket tap			172 456
Avsatt til annen egenkapital		268 247	-260 949
Sum overføringer og disponeringer		848 447	1 711 507



Balanse

Beløp i: NOK	Note	2022	2021
BALANSE - EIENDELER			
Anleggsmidler			
Immaterielle eiendeler			
Utsatt skattefordel	3		
Varige driftsmidler			
Tomter, bygninger o.a. fast eiendom	2		
Maskiner og anlegg	2	103 354	84 654
Skip og flytende installasjoner	2		
Driftsløsøre, inventar o.a. utstyr	2	507 293	707 593
Sum varige driftsmidler	2	610 647	792 247
Finansielle anleggsmidler			
Lån til tilknyttet selskap og felles kontrollert virksomhet		270 000	
Andre langsiktige fordringer		70 000	70 000
Sum finansielle anleggsmidler		340 000	70 000
Sum anleggsmidler		950 647	862 247
Omløpsmidler			
Varer			
Sum varer		142 518	149 760
Fordringer			
Kundefordringer		5 946	
Andre kortsiktige fordringer		-1 773	30 179
Sum fordringer		4 174	30 179
Bankinnskudd, kontanter og lignende			
Bankinnskudd, kontanter o.l.	5	268 623	485 667
Sum bankinnskudd, kontanter og lignende		268 623	485 667
Sum omløpsmidler		415 315	665 607
SUM EIENDELER		1 365 962	1 527 853



Balanse

Beløp i: NOK	Note	2022	2021
BALANSE - EGENKAPITAL OG GJELD			
Egenkapital			
Innskutt egenkapital			
Aksjekapital	6	30 000	30 000
Beholdning av egne aksjer	6		
Sum innskutt egenkapital		30 000	30 000
Opptjent egenkapital			
Annen egenkapital		7 298	-260 949
Sum opptjent egenkapital		7 298	-260 949
Sum egenkapital	4	37 298	-230 949
Gjeld			
Langsiktig gjeld			
Utsatt skatt	3	9 121	2 024
Sum avsetninger for forpliktelser		9 121	2 024
Annen langsiktig gjeld			
Gjeld til kredittinstitusjoner			800 000
Sum annen langsiktig gjeld			800 000
Sum langsiktig gjeld		9 121	802 024
Kortsiktig gjeld			
Leverandørgjeld		-43 101	90 220
Betalbar skatt	3	232 492	429 625
Skyldig offentlige avgifter		331 600	-1 889
Utbytte	4	580 200	
Annen kortsiktig gjeld		218 351	438 822
Sum kortsiktig gjeld		1 319 543	956 779
Sum gjeld		1 328 664	1 758 803
SUM EGENKAPITAL OG GJELD		1 365 962	1 527 853



Brønnøysundregistrene

ÅRSREGNSKAP FOR REGNSKAPSÅRET 2022 - GENERELL INFORMASJON

Journalnummer: 2023 620052

Enheten

Organisasjonsnummer: 924 705 272
Organisasjonsform: Aksjeselskap
Foretaksnavn: RAFFINADE AS
Forretningsadresse: Nylandsveien 28
0150 OSLO

Regnskapsår

Årsregnskapets periode: 01.01.2022 - 31.12.2022

Konsern

Morselskap i konsern: Nei

Regnskapsregler

Regler for små foretak benyttet: Ja
Benyttet ved utarbeidelsen av
årsregnskapet til selskapet: Regnskapslovens alminnelige regler

Årsregnskapet fastsatt av kompetent organ

Bekreftet av representant for selskapet: Henrik Alexander Olsson
Dato for fastsettelse av årsregnskapet: 10.06.2023

Grunnlag for avgivelse

År 2022: Årsregnskap er elektronisk innlevert.
År 2021: Tall er hentet fra elektronisk innlevert årsregnskap fra 2022.

Det er ikke krav til at årsregnskapet m.v. som sendes til Regnskapsregisteret er undertegnet. Kontrollen på at dette er utført ligger hos revisor/enhetens øverste organ. Sikkerheten ivaretas ved at innsender har rolle/rettighet for innsending av årsregnskapet via Altinn, og ved at det bekreftes at årsregnskapet er fastsatt av kompetent organ.

Brønnøysundregistrene, 29.07.2023



Organisasjonsnr: 924 705 272
RAFFINADE AS

RESULTATREGNSKAP

Beløp i: NOK	Note	2022	2021
RESULTATREGNSKAP			
Inntekter			
Salgsinntekt		9 134 610	8 547 615
Annen driftsinntekt		1 052 939	641 827
Sum inntekter		10 187 549	9 189 442
Kostnader			
Varekostnad		2 344 938	3 260 680
Lønnskostnad	1	2 437 263	1 533 104
Avskrivning av driftsmidler og immaterielle eiendeler	2	238 600	131 808
Annen driftskostnad		4 070 859	2 113 716
Sum kostnader		9 091 660	7 039 307
Driftsresultat		1 095 889	2 150 135
Finansinntekter og finanskostnader			
Annen renteinntekt		182	494
Annen finansinntekt		1 648	230
Sum finansinntekter		1 830	724
Annen rentekostnad		9 513	7 703
Annen finanskostnad		169	
Sum finanskostnader		9 683	7 703
Netto finans		-7 853	-6 979
Ordinært resultat før skattekostnad			
Ordinært resultat før skattekostnad		1 088 036	2 143 156
Skattekostnad på resultat	3	239 589	431 649
Ordinært resultat etter skattekostnad		848 447	1 711 507
Årsresultat	4	848 447	1 711 507
Årsresultat etter minoritetsinteresser		848 447	1 711 507
Totalresultat		848 447	1 711 507
Overføringer og disponeringer			
Ordinært utbytte	4	580 200	
Ekstraordinært utbytte			1 800 000
Udekket tap			172 456
Avsatt til annen egenkapital		268 247	-260 949



Sum overføringer og
disponeringer

848 447

1 711 507



Organisasjonsnr: 924 705 272
RAFFINADE AS

BALANSE

<u>Beløp i: NOK</u>	<u>Note</u>	<u>2022</u>	<u>2021</u>
BALANSE - EIENDELER			
Anleggsmidler			
Immaterielle eiendeler			
Utsatt skattefordel	3		
Varige driftsmidler			
Tomter, bygninger o.a.			
fast eiendom	2		
Maskiner og anlegg	2	103 354	84 654
Skip og flytende installasjoner	2		
Driftsløsøre, inventar o. a. utstyr	2	507 293	707 593
Sum varige driftsmidler	2	610 647	792 247
Finansielle anleggsmidler			
Lån til tilknyttet selskap og felles kontrollert virksomhet			
		270 000	
Andre langsiktige fordringer		70 000	70 000
Sum finansielle anleggsmidler		340 000	70 000
Sum anleggsmidler		950 647	862 247
Omløpsmidler			
Varer			
Sum varer		142 518	149 760
Fordringer			
Kundefordringer		5 946	
Andre kortsiktige fordringer		-1 773	30 179
Sum fordringer		4 174	30 179
Bankinnskudd, kontanter og lignende			
Bankinnskudd, kontanter o. l.			
	5	268 623	485 667
Sum bankinnskudd, kontanter og lignende		268 623	485 667
Sum omløpsmidler		415 315	665 607
SUM EIENDELER		1 365 962	1 527 853
BALANSE - EGENKAPITAL OG GJELD			



Egenkapital			
Innskutt egenkapital			
Aksjekapital	6	30 000	30 000
Beholdning av egne aksjer	6		
Sum innskutt egenkapital		30 000	30 000
Opptjent egenkapital			
Annen egenkapital		7 298	-260 949
Sum opptjent egenkapital		7 298	-260 949
Sum egenkapital	4	37 298	-230 949
Gjeld			
Langsiktig gjeld			
Utsatt skatt	3	9 121	2 024
Sum avsetninger for forpliktelses		9 121	2 024
Annen langsiktig gjeld			
Gjeld til kredittinstitusjoner			800 000
Sum annen langsiktig gjeld			800 000
Sum langsiktig gjeld		9 121	802 024
Kortsiktig gjeld			
Leverandørgjeld		-43 101	90 220
Betalbar skatt	3	232 492	429 625
Skyldig offentlige avgifter		331 600	-1 889
Utbytte	4	580 200	
Annen kortsiktig gjeld		218 351	438 822
Sum kortsiktig gjeld		1 319 543	956 779
Sum gjeld		1 328 664	1 758 803
SUM EGENKAPITAL OG GJELD		1 365 962	1 527 853



Organisasjonsnr: 924 705 272
RAFFINADE AS

NOTEOPPLYSNINGER - SELSKAP - alle poster oppgitt i hele tall

Note

1

Antall årsverk i regnskapsåret
6.00

Sum Beløp

Balanseført verdi 31.12. Varige driftsmidler Immaterielle eiend.

Konsernregnskap

Morselskapet sitt navn

Forretningskontor for morselskapet

Begrunnelse for at datterselskap er utelatt fra konsolideringen

Samlet beløp - tilknyttet selskap Årets Fjorårets

Samlet beløp - foretak i samme konsern Årets Fjorårets

Samlet beløp - foretak i samme konsern Årets Fjorårets

Samlet beløp - felles kontrollert virksomhet Årets Fjorårets

Pantstillelse Beløp

Beholdning av egne aksjer Antall Pålydende Andel av aksjek.



Årsregnskap 2022 Raffinade AS

Resultatregnskap
Balanse
Noter til regnskapet

Org.nr.: 924 705 272



Resultatregnskap

Raffinade AS

Driftsinntekter og driftskostnader	Note	2022	2021
Salgsinntekt		9 134 610	8 547 615
Annen driftsinntekt		1 052 939	641 827
Sum driftsinntekter		10 187 549	9 189 442
Varekostnad		2 344 938	3 260 680
Lønnskostnad	1	2 437 263	1 533 104
Avskrivning av driftsmidler og immaterielle eiendeler	2	238 600	131 808
Annen driftskostnad		4 070 859	2 113 716
Sum driftskostnader		9 091 660	7 039 307
Driftsresultat		1 095 889	2 150 135
Finansinntekter og finanskostnader			
Annen renteinntekt		182	494
Annen finansinntekt		1 648	230
Annen rentekostnad		9 513	7 703
Annen finanskostnad		169	0
Resultat av finansposter		-7 853	-6 979
Resultat før skattekostnad		1 088 036	2 143 156
Skattekostnad på resultat	3	239 589	431 649
Resultat		848 447	1 711 507
Ekstraordinære inntekter og kostnader			
Årsresultat	4	848 447	1 711 507
Overføringer			
Avsatt til utbytte	4	580 200	0
Ekstraordinært utbytte		0	1 800 000
Avsatt til annen egenkapital		268 247	-260 949
Overført til udekket tap		0	-172 456
Sum overføringer		848 447	1 711 507



Balanse Raffinade AS

Eiendeler	Note	2022	2021
Anleggsmidler			
Immaterielle eiendeler			
Varige driftsmidler			
Maskiner og anlegg	2	103 354	84 654
Driftsløsøre, inventar o.a. utstyr	2	507 293	707 593
Sum varige driftsmidler	2	610 647	792 247
Finansielle anleggsmidler			
Lån til tilknyttet selskap og felles kontrollert virksomhet		270 000	0
Andre langsiktige fordringer		70 000	70 000
Sum finansielle anleggsmidler		340 000	70 000
Sum anleggsmidler		950 647	862 247
Omløpsmidler			
Lager av varer og annen beholdning		142 518	149 760
Fordringer			
Kundefordringer		5 946	0
Andre kortsiktige fordringer		-1 773	30 179
Sum fordringer		4 174	30 179
Investeringer			
Bankinnskudd, kontanter o.l.	5	268 623	485 667
Sum omløpsmidler		415 315	665 607
Sum eiendeler		1 365 962	1 527 853



Balanse Raffinade AS

Egenkapital og gjeld	Note	2022	2021
Egenkapital			
Innskutt egenkapital			
Aksjekapital	6	30 000	30 000
Sum innskutt egenkapital		30 000	30 000
Opptjent egenkapital			
Annen egenkapital		7 298	-260 949
Sum opptjent egenkapital		7 298	-260 949
Sum egenkapital	4	37 298	-230 949
Gjeld			
Avsetning for forpliktelser			
Utsatt skatt	3	9 121	2 024
Annen langsiktig gjeld			
Gjeld til kredittinstitusjoner		0	800 000
Sum annen langsiktig gjeld		0	800 000
Kortsiktig gjeld			
Leverandørgjeld		-43 101	90 220
Betalbar skatt	3	232 492	429 625
Skyldig offentlige avgifter		331 600	-1 889
Utbytte	4	580 200	0
Annen kortsiktig gjeld		218 351	438 822
Sum kortsiktig gjeld		1 319 543	956 779
Sum gjeld		1 328 664	1 758 803
Sum egenkapital og gjeld		1 365 962	1 527 853

Oslo, 08.06.2023
Styret i Raffinade AS

Nicolai Aanonsen Engesvik
styreleder

Henrik Alexander Olsson
styremedlem/daglig leder

Aleksander Engesvik
styremedlem



Raffinade AS Noter til årsregnskap 2022

Regnskapsprinsipper

Årsregnskapet er satt opp i samsvar med regnskapsloven og NRS 8 - God regnskapsskikk for små foretak.

Driftsinntekter

Inntektsføring ved salg av varer skjer på leveringstidspunktet. Tjenester inntektsføres etter hvert som de leveres.

Skatt

Skattekostnaden i resultatregnskapet omfatter både periodens betalbare skatt og endring i utsatt skatt. Utsatt skatt er beregnet med 22 % på grunnlag av de midlertidige forskjeller som eksisterer mellom regnskapsmessige og skattemessige verdier, samt ligningsmessig underskudd til fremføring ved utgangen av regnskapsåret. Skatteøkende og skattereduserende midlertidige forskjeller som reverserer eller kan reverseres i samme periode er utlignet og nettoført.

Klassifisering og vurdering av anleggsmidler

Anleggsmidler omfatter eiendeler bestemt til varig eie og bruk. Anleggsmidler er vurdert til anskaffelseskost. Varige driftsmidler balanseføres og avskrives over driftsmidlets økonomiske levetid. Avskrivningsperioden for fast eiendom anskaffet etter 2009 er dekomponert i en del som gjelder råbygget og en del som gjelder faste tekniske installasjoner. Varige driftsmidler nedskrives til gjenvinnbart beløp ved verdifall som forventes ikke å være forbigående. Gjenvinnbart beløp er det høyeste av netto salgsverdi og verdi i bruk. Verdi i bruk er nåverdi av fremtidige kontantstrømmer knyttet til eiendelen. Nedskrivningen reverseres når grunnlaget for nedskrivningen ikke lenger er til stede.

Klassifisering og vurdering av omløpsmidler

Omløpsmidler og kortsiktig gjeld omfatter normalt poster som forfaller til betaling innen ett år etter balansedagen, samt poster som knytter seg til varekretsløpet. Omløpsmidler vurderes til laveste verdi av anskaffelseskost og virkelig verdi.

Varer

Varer er vurdert til det laveste av anskaffelseskost og netto salgsverdi.

Fordringer

Kundefordringer og andre fordringer oppføres til pålydende etter fradrag for avsetning til forventet tap. Avsetning til tap gjøres på grunnlag av en individuell vurdering av de enkelte fordringene.

Note 1 Lønnskostnader og antall årsverk

Lønnskostnader

	2022	2021
Lønninger	2 079 328	1 305 015
Arbeidsgiveravgift	297 459	184 007
Andre ytelser	60 476	44 081
Sum	2 437 263	1 533 104

Selskapet har i 2022 sysselsatt 6 årsverk.

Ytelser til ledende personer	Daglig leder	Styret
Lønn	238 870	308 918
Sum	238 870	308 918

Revisor

Selskapet hadde ikke revisor i 2021



Raffinade AS Noter til årsregnskap 2022

Note 2 Anleggsmidler

	Maskiner og anlegg	Driftsløsøre, inventar ol.	Bygninger og tomter	Sum
Anskaffelseskost pr. 01.01.22	120 934	322 051	607 003	1 049 988
+ Tilgang kjøpte driftsmidler		57 000		57 000
= Anskaffelseskost 31.12.22	120 934	379 051	607 003	1 106 988
Akkumulerte avskrivninger 31.12.22	60 380	212 398	223 564	496 342
= Bokført verdi 31.12.22	60 554	166 653	383 440	610 647
Årets ordinære avskrivninger	24 100	93 100	121 400	238 600
Økonomisk levetid	5 år	3-5 år	5 år	

Note 3 Skatt

Arets skattekostnad	2022	2021
Resultatført skatt på ordinært resultat:		
Betalbar skatt	232 492	429 625
Endring i utsatt skatt	7 097	2 024
Skattekostnad ordinært resultat	239 589	431 649
Skattepliktig inntekt:		
Resultat før skatt	1 088 036	2 143 156
Permanente forskjeller	1 005	0
Endring i midlertidige forskjeller	-32 260	-41 124
Anvendelse av fremførbart underskudd	0	-235 116
Skattepliktig inntekt	1 056 781	1 866 915
Betalbar skatt i balansen:		
Betalbar skatt på årets resultat	232 492	429 625
Sum betalbar skatt i balansen	232 492	429 625

Skatteeffekten av midlertidige forskjeller som har gitt opphav til utsatt skatt og utsatte skattefordeler, spesifisert på typer av midlertidige forskjeller

	2022	2021	Endring
Værlige driftsmidler	-55 348	9 198	64 546
Fordringer	96 806	0	-96 806
Sum	41 458	9 198	-32 260
Grunnlag for utsatt skatt	41 458	9 198	-32 260
Utsatt skatt (22 %)	9 121	2 024	-7 097



Raffinade AS Noter til årsregnskap 2022

Note 4 Egenkapital

	Aksjekapital	Overkurs	Annen Innskutt egenkapital	Annen egenkapital	Sum egenkapital
Pr. 31.12.2021	30 000	0	0	-260 949	-230 949
Årets resultat				848 447	848 447
Utbytte				-580 200	-580 200
Pr 31.12.2022	30 000	0	0	7 298	37 298

Note 5 Bankinnskudd

Innestående midler på skattetrekkskonto (bundne midler) er på kr. 23 273.

Note 6 Aksjonærer

Aksjekapitalen i Raffinade AS pr. 31.12 består av:

	Antall	Pålydende	Bokført
Ordinære aksjer	300	100,0	30 000
Sum	300		30 000

Eierstruktur

De største aksjonærene i % pr. 31.12 var:

	Ordinære	Eierandel	Stemmeandel
Matruska AS	120	40,0	40,0
Stinn Brakke Holding AS	120	40,0	40,0
Slugfest Invest AS	60	20,0	20,0
Totalt antall aksjer	300	100,0	100,0

Note 7 - Mellomvær med aksjonærer

Gjeld -/Fordring +

	2022	2021
Matruska AS	150 000	0
Stinn Brakke Holding AS	120 000	0
Sum	270 000	0

Rente er ikke beregnet renter for 2022.



Statsaut. revisor
John Asle Johnsen AS

Til generalforsamlingen i Raffinade AS

Uavhengig revisors beretning

Konklusjon

Vi har revidert årsregnskapet for Raffinade AS som viser et overskudd på kr 848 447. Årsregnskapet består av balanse per 31. desember 2022, resultatregnskap for regnskapsåret avsluttet per denne datoen og noter til årsregnskapet, herunder et sammendrag av viktige regnskapsprinsipper.

Etter vår mening

- oppfyller årsregnskapet gjeldende lovkrav, og
- gir årsregnskapet et rettviseende bilde av selskapets finansielle stilling per 31. desember 2022 og av dets resultater for regnskapsåret avsluttet per denne datoen i samsvar med regnskapslovens regler og god regnskapsskikk i Norge.

Grunnlag for konklusjonen

Vi har gjennomført revisjonen i samsvar med International Standards on Auditing (ISA-ene). Våre oppgaver og plikter i henhold til disse standardene er beskrevet nedenfor under "Revisors oppgaver og plikter ved revisjonen av årsregnskapet". Vi er uavhengige av selskapet i samsvar med kravene i relevante lover og forskrifter i Norge og International Code of Ethics for Professional Accountants (inkludert internasjonale uavhengighetsstandarder) utstedt av International Ethics Standards Board for Accountants (IESBA-reglene), og vi har overholdt våre øvrige etiske forpliktelser i samsvar med disse kravene. Innhentet revisjonsbevis er etter vår vurdering tilstrekkelig og hensiktsmessig som grunnlag for vår konklusjon.

Andre forhold

Avlagt årsregnskap for foregående periode er ikke revidert og sammenligningstallene er dermed ikke revidert. Dette forholdet har ingen betydning for vår konklusjon om årsregnskapet.

Ledelsens ansvar for årsregnskapet

Styret og daglig leder (ledelsen) er ansvarlige for å utarbeide årsregnskapet og for at det gir et rettviseende bilde i samsvar med regnskapslovens regler og god regnskapsskikk i Norge. Ledelsen er også ansvarlig for slik internkontroll som den finner nødvendig for å kunne utarbeide et årsregnskap som ikke inneholder vesentlig feilinformasjon, verken som følge av misligheter eller utilsiktede feil.

Ved utarbeidelsen av årsregnskapet må ledelsen ta standpunkt til selskapets evne til fortsatt drift og opplyse om forhold av betydning for fortsatt drift. Forutsetningen om fortsatt drift skal legges til grunn for årsregnskapet så lenge det ikke er sannsynlig at virksomheten vil bli avviklet.

Revisors oppgaver og plikter ved revisjonen av årsregnskapet

Vårt mål er å oppnå betryggende sikkerhet for at årsregnskapet som helhet ikke inneholder vesentlig feilinformasjon, verken som følge av misligheter eller utilsiktede feil, og å avgi en revisjonsberetning som inneholder vår konklusjon. Betryggende sikkerhet er en høy grad av sikkerhet, men ingen garanti for at en revisjon utført i samsvar med ISA-ene, alltid vil avdekke vesentlig feilinformasjon. Feilinformasjon kan oppstå som følge av misligheter eller utilsiktede feil. Feilinformasjon er å anse som vesentlig dersom den

Engebrets vei 3, 0275 Oslo, Norge
E-post: post@revisjonstjenester.no
Telefon: + 47 45 90 46 30
Faks: + 47 21 55 75 12
Nettside: www.revisjonstjenester.no

Revisjon, skatt og økonomisk rådgivning

Org. nr. 996 260 968 MVA Foretaksregisteret
Gjennom Certus Revisjon AS – medlem av MSI Global Alliance



MED. FM:
REVISORFORENING N



Statsaut. revisor

John Asle Johnsen AS

enkeltvis eller samlet med rimelighet kan forventes å påvirke de økonomiske beslutningene som brukerne foretar på grunnlag av årsregnskapet.

Som del av en revisjon i samsvar med ISA-ene, utøver vi profesjonelt skjønn og utviser profesjonell skepsis gjennom hele revisjonen. I tillegg:

- identifiserer og vurderer vi risikoen for vesentlig feilinformasjon i årsregnskapet, enten det skyldes misligheter eller utilsiktede feil. Vi utformer og gjennomfører revisjonshandlinger for å håndtere slike risikoer, og innhenter revisjonsbevis som er tilstrekkelig og hensiktsmessig som grunnlag for vår konklusjon. Risikoen for at vesentlig feilinformasjon som følge av misligheter ikke blir avdekket, er høyere enn for feilinformasjon som skyldes utilsiktede feil, siden misligheter kan innebære samarbeid, forfalskning, bevisste utelatelser, uriktige fremstillinger eller overstyring av intern kontroll.
- opparbeider vi oss en forståelse av internkontroll som er relevant for revisjonen, for å utforme revisjonshandlinger som er hensiktsmessige etter omstendighetene, men ikke for å gi uttrykk for en mening om effektiviteten av selskapets interne kontroll.
- evaluerer vi om de anvendte regnskapsprinsippene er hensiktsmessige og om regnskapestimatene og tilhørende noteopplysninger utarbeidet av ledelsen er rimelige.
- konkluderer vi på om ledelsens bruk av fortsatt drift-forutsetningen er hensiktsmessig, og basert på innhentede revisjonsbevis, hvorvidt det foreligger vesentlig usikkerhet knyttet til hendelser eller forhold som kan skape tvil av betydning om selskapets evne til fortsatt drift. Dersom vi konkluderer med at det eksisterer vesentlig usikkerhet, kreves det at vi i revisjonsberetningen henleder oppmerksomheten på tilleggsopplysningene i årsregnskapet, eller, dersom slike tilleggsopplysninger ikke er tilstrekkelige, at vi modifiserer vår konklusjon. Våre konklusjoner er basert på revisjonsbevis innhentet frem til datoen for revisjonsberetningen. Etterfølgende hendelser eller forhold kan imidlertid medføre at selskapet ikke kan fortsette driften.
- evaluerer vi den samlede presentasjonen, strukturen og innholdet i årsregnskapet, inkludert tilleggsopplysningene, og hvorvidt årsregnskapet gir uttrykk for de underliggende transaksjonene og hendelsene på en måte som gir et rettvisende bilde.

Vi kommuniserer med styret blant annet om det planlagte innholdet i og tidspunkt for revisjonsarbeidet og eventuelle vesentlige funn i revisjonen, herunder vesentlige svakheter i internkontroll som vi avdekker gjennom revisjonen.

Andre forhold

Selskapet har ikke behandlet skattetreksmidler i samsvar med bestemmelsene i skattebetalingsloven § 5-12. Dette forholdet kan etter vår mening medføre erstatningsansvar for styret/daglig leder.

Oslo, 10. juni 2023

Statsaut. Revisor John Asle Johnsen AS

John Asle Johnsen
statsautorisert revisor



Årsregnskap 2022 Raffinade AS

Resultatregnskap
Balanse
Noter til regnskapet

Org.nr.: 924 705 272

Doc ID: 5acfb20e3e5cfad9f1a36dac0ae41e43048f55b9



Resultatregnskap

Raffinade AS

Driftsinntekter og driftskostnader	Note	2022	2021
Salgsinntekt		9 134 610	8 547 615
Annen driftsinntekt		1 052 939	641 827
Sum driftsinntekter		10 187 549	9 189 442
Varekostnad		2 344 938	3 260 680
Lønnskostnad	1	2 437 263	1 533 104
Avskrivning av driftsmidler og immaterielle eiendeler	2	238 600	131 808
Annen driftskostnad		4 070 859	2 113 716
Sum driftskostnader		9 091 660	7 039 307
Driftsresultat		1 095 889	2 150 135
Finansinntekter og finanskostnader			
Annen renteinntekt		182	494
Annen finansinntekt		1 648	230
Annen rentekostnad		9 513	7 703
Annen finanskostnad		169	0
Resultat av finansposter		-7 853	-6 979
Resultat før skattekostnad		1 088 036	2 143 156
Skattekostnad på resultat	3	239 589	431 649
Resultat		848 447	1 711 507
Ekstraordinære inntekter og kostnader			
Årsresultat	4	848 447	1 711 507
Overføringer			
Avsatt til utbytte	4	580 200	0
Ekstraordinært utbytte		0	1 800 000
Avsatt til annen egenkapital		268 247	-260 949
Overført til udekket tap		0	-172 456
Sum overføringer		848 447	1 711 507



Balanse Raffinade AS

Eiendeler	Note	2022	2021
Anleggsmidler			
Immaterielle eiendeler			
Varige driftsmidler			
Maskiner og anlegg	2	103 354	84 654
Driftsløsøre, inventar o.a. utstyr	2	507 293	707 593
Sum varige driftsmidler	2	610 647	792 247
Finansielle anleggsmidler			
Lån til tilknyttet selskap og felles kontrollert virksomhet		270 000	0
Andre langsiktige fordringer		70 000	70 000
Sum finansielle anleggsmidler		340 000	70 000
Sum anleggsmidler		950 647	862 247
Omløpsmidler			
Lager av varer og annen beholdning		142 518	149 760
Fordringer			
Kundefordringer		5 946	0
Andre kortsiktige fordringer		-1 773	30 179
Sum fordringer		4 174	30 179
Investeringer			
Bankinnskudd, kontanter o.l.	5	268 623	485 667
Sum omløpsmidler		415 315	665 607
Sum eiendeler		1 365 962	1 527 853




Balanse Raffinade AS

Egenkapital og gjeld	Note	2022	2021
Egenkapital			
Innskutt egenkapital			
Aksjekapital	6	30 000	30 000
Sum innskutt egenkapital		30 000	30 000
Opptjent egenkapital			
Annen egenkapital		7 298	-260 949
Sum opptjent egenkapital		7 298	-260 949
Sum egenkapital	4	37 298	-230 949
Gjeld			
Avsetning for forpliktelser			
Utsatt skatt	3	9 121	2 024
Annen langsiktig gjeld			
Gjeld til kredittinstitusjoner		0	800 000
Sum annen langsiktig gjeld		0	800 000
Kortsiktig gjeld			
Leverandørgjeld		-43 101	90 220
Betalbar skatt	3	232 492	429 625
Skyldig offentlige avgifter		331 600	-1 889
Utbytte	4	580 200	0
Annen kortsiktig gjeld		218 351	438 822
Sum kortsiktig gjeld		1 319 543	956 779
Sum gjeld		1 328 664	1 758 803
Sum egenkapital og gjeld		1 365 962	1 527 853

Oslo, 08.06.2023
Styret i Raffinade AS


Nicolai Aanbnsen Engesvik
styreleder


Henrik Alexander Olsson
styremedlem/daglig leder


Aleksander Engesvik
styremedlem



Raffinade AS Noter til årsregnskap 2022

Regnskapsprinsipper

Årsregnskapet er satt opp i samsvar med regnskapsloven og NRS 8 - God regnskapsskikk for små foretak.

Driftsinntekter

Inntektsføring ved salg av varer skjer på leveringstidspunktet. Tjenester inntektsføres etter hvert som de leveres.

Skatt

Skattekostnaden i resultatregnskapet omfatter både periodens betalbare skatt og endring i utsatt skatt. Utsatt skatt er beregnet med 22 % på grunnlag av de midlertidige forskjeller som eksisterer mellom regnskapsmessige og skattemessige verdier, samt ligningsmessig underskudd til fremføring ved utgangen av regnskapsåret. Skatteøkende og skattereduserende midlertidige forskjeller som reverserer eller kan reverseres i samme periode er utlignet og nettoført.

Klassifisering og vurdering av anleggsmidler

Anleggsmidler omfatter eiendeler bestemt til varig eie og bruk. Anleggsmidler er vurdert til anskaffelseskost. Varige driftsmidler balanseføres og avskrives over driftsmidlets økonomiske levetid. Avskrivningsperioden for fast eiendom anskaffet etter 2009 er dekomponert i en del som gjelder råbygget og en del som gjelder faste tekniske installasjoner. Varige driftsmidler nedskrives til gjenvinnbart beløp ved verdifall som forventes ikke å være forbigående. Gjenvinnbart beløp er det høyeste av netto salgsverdi og verdi i bruk. Verdi i bruk er nåverdi av fremtidige kontantstrømmer knyttet til eiendelen. Nedskrivningen reverseres når grunnlaget for nedskrivningen ikke lenger er til stede.

Klassifisering og vurdering av omløpsmidler

Omløpsmidler og kortsiktig gjeld omfatter normalt poster som forfaller til betaling innen ett år etter balansedagen, samt poster som knytter seg til varekretsløpet. Omløpsmidler vurderes til laveste verdi av anskaffelseskost og virkelig verdi.

Varer

Varer er vurdert til det laveste av anskaffelseskost og netto salgsverdi.

Fordringer

Kundefordringer og andre fordringer oppføres til pålydende etter fradrag for avsetning til forventet tap. Avsetning til tap gjøres på grunnlag av en individuell vurdering av de enkelte fordringene.

Note 1 Lønnskostnader og antall årsverk

Lønnskostnader

	2022	2021
Lønninger	2 079 328	1 305 015
Arbeidsgiveravgift	297 459	184 007
Andre ytelser	60 476	44 081
Sum	2 437 263	1 533 104

Selskapet har i 2022 sysselsatt 6 årsverk.

Ytelser til ledende personer	Daglig leder	Styret
Lønn	238 870	308 918
Sum	238 870	308 918

Revisor

Selskapet hadde ikke revisor i 2021



Raffinade AS Noter til årsregnskap 2022

Note 2 Anleggsmidler

	Maskiner og anlegg	Driftsløsøre, inventar ol.	Bygninger og tomter	Sum
Anskaffelseskost pr. 01.01.22	120 934	322 051	607 003	1 049 988
+ Tilgang kjøpte driftsmidler		57 000		57 000
= Anskaffelseskost 31.12.22	120 934	379 051	607 003	1 106 988
Akkumulerte avskrivninger 31.12.22	60 380	212 398	223 564	496 342
= Bokført verdi 31.12.22	60 554	166 653	383 440	610 647
Årets ordinære avskrivninger	24 100	93 100	121 400	238 600
Økonomisk levetid	5 år	3-5 år	5 år	

Note 3 Skatt

Årets skattekostnad	2022	2021
Resultatført skatt på ordinært resultat:		
Betalbar skatt	232 492	429 625
Endring i utsatt skatt	7 097	2 024
Skattekostnad ordinært resultat	239 589	431 649
Skattepliktig inntekt:		
Resultat før skatt	1 088 036	2 143 156
Permanente forskjeller	1 005	0
Endring i midlertidige forskjeller	-32 260	-41 124
Anvendelse av fremførbart underskudd	0	-235 116
Skattepliktig inntekt	1 056 781	1 866 915
Betalbar skatt i balansen:		
Betalbar skatt på årets resultat	232 492	429 625
Sum betalbar skatt i balansen	232 492	429 625

Skatteeffekten av midlertidige forskjeller som har gitt opphav til utsatt skatt og utsatte skattefordeler, spesifisert på typer av midlertidige forskjeller

	2022	2021	Endring
Værdi driftsmidler	-55 348	9 198	64 546
Fordringer	96 806	0	-96 806
Sum	41 458	9 198	-32 260
Grunnlag for utsatt skatt	41 458	9 198	-32 260
Utsatt skatt (22 %)	9 121	2 024	-7 097



Raffinade AS Noter til årsregnskap 2022

Note 4 Egenkapital

	Aksjekapital	Overkurs	Annen Innskutt egenkapital	Annen egenkapital	Sum egenkapital
Pr. 31.12.2021	30 000	0	0	-260 949	-230 949
Årets resultat				848 447	848 447
Utbytte				-580 200	-580 200
Pr 31.12.2022	30 000	0	0	7 298	37 298

Note 5 Bankinnskudd

Innestående midler på skattetrekkskonto (bundne midler) er på kr. 23 273.

Note 6 Aksjonærer

Aksjekapitalen i Raffinade AS pr. 31.12 består av:

	Antall	Pålydende	Bokført
Ordinære aksjer	300	100,0	30 000
Sum	300		30 000

Eierstruktur

De største aksjonærene i % pr. 31.12 var:

	Ordinære	Eierandel	Stemmeandel
Matruska AS	120	40,0	40,0
Stinn Brakke Holding AS	120	40,0	40,0
Slugfest Invest AS	60	20,0	20,0
Totalt antall aksjer	300	100,0	100,0

Note 7 - Mellomvær med aksjonærer

Gjeld -/Fordring +

	2022	2021
Matruska AS	150 000	0
Stinn Brakke Holding AS	120 000	0
Sum	270 000	0







Rente er ikke beregnet renter for 2022.



Revisjonsspor

Tittel	Årsregnskap til signering
Filnavn	Raffinade AS årsregnskap 2022.pdf
Dokument-ID	5acfb20e3e5cfad9f1a36dac0ae41e43048f55b9
Datoformat revisjonssporing	MM / DD / YYYY
Status	● Underskrevet

Dokumenthistorikk

 SENDT	06 / 09 / 2023 08:56:14 UTC	Sendt for underskriving til Aleksander Engesvik (ale@nti.biz) and Henrik Olsson (henrik@renreklame.no) fra nicolai@renreklame.no IP: 46.46.198.219
 VIST	06 / 09 / 2023 09:00:19 UTC	Vist av Aleksander Engesvik (ale@nti.biz) IP: 62.101.228.2
 UNDERSKREVET	06 / 09 / 2023 09:20:25 UTC	Skrevet under av Aleksander Engesvik (ale@nti.biz) IP: 62.101.228.2
 VIST	06 / 09 / 2023 09:59:46 UTC	Vist av Henrik Olsson (henrik@renreklame.no) IP: 46.15.86.251
 UNDERSKREVET	06 / 09 / 2023 10:00:06 UTC	Skrevet under av Henrik Olsson (henrik@renreklame.no) IP: 46.15.86.251
 FULLFØRT	06 / 09 / 2023 10:00:06 UTC	Dokumentet er fullført.

Levert av  Dropbox Sign