



ÅRSREGNSKAPET FOR REGNSKAPSÅRET 2023 - GENERELL INFORMASJON

Enheten

Organisasjonsnummer: 919 570 008
Organisasjonsform: Norskreg. utenlandsk foretak
Foretaksnavn: BIAMP EUROPE NUF
Forretningsadresse: Hans Holtas veg 21
3723 SKIEN

Regnskapsår

Årsregnskapets periode: 01.01.2023 - 31.12.2023

Konsern

Morselskap i konsern: Nei

Regnskapsregler

Regler for små foretak benyttet: Ja
Benyttet ved utarbeidelsen av årsregnskapet til selskapet: Regnskapslovens alminnelige regler

Årsregnskapet fastsatt av kompetent organ

Bekreftet av representant for selskapet: HK REGNSKAP SANDEFJORD AS

Dato for fastsettelse av årsregnskapet: 08.01.2024

Grunnlag for avgivelse

År 2023: Årsregnskapet er elektronisk innlevert
År 2022: Tall er hentet fra elektronisk innlevert årsregnskap fra 2023

Det er ikke krav til at årsregnskapet m.v. som sendes til Regnskapsregisteret er undertegnet. Kontrollen på at dette er utført ligger hos revisor/enhetens øverste organ. Sikkerheten ivaretas ved at innsender har rolle/rettighet for innsending av årsregnskapet via Altinn, og ved at det bekreftes at årsregnskapet er fastsatt av kompetent organ.

Brønnøysundregistrene, 25.03.2025



Brønnøysundregistrene

Brønnøysundregistrene Årsregnskap regnskapsåret 2023 for 919570008

Postadresse: 8910 Brønnøysund

Telefoner: Opplysningstelefonen 75 00 75 00 Telefaks 75 00 75 05

E-post: firmapost@brreg.no Internett: www.brreg.no

Organisasjonsnummer: 974 760 673



Resultatregnskap

Beløp i: NOK	Note	2023	2022
RESULTATREGNSKAP			
Kostnader			
Employee benefits expense	1	1 290 404	2 294 511
Other expenses		76 518	81 074
Sum kostnader		1 366 923	2 375 585
Driftsresultat		-1 366 923	-2 375 585
Netto finans			
Ordinært resultat før skattekostnad	2	-1 366 923	-2 375 585
Ordinært resultat etter skattekostnad		-1 366 923	-2 375 585
Årsresultat	3, 4	-1 366 923	-2 375 585
Årsresultat etter minoritetsinteresser		-1 366 923	-2 375 585
Totalresultat		-1 366 923	-2 375 585
Overføringer og disponeringer			
Transferred from other equity		-1 366 923	-2 375 585
Sum overføringer og disponeringer		-1 366 923	-2 375 585



Balanse

Beløp i: NOK	Note	2023	2022
BALANSE - EIENDELER			
Anleggsmidler			
Immaterielle eiendeler			
Sum anleggsmidler		0	0
Omløpsmidler			
Varer			
Bankinnskudd, kontanter og lignende			
Cash and cash equivalents	5	103 220	341 476
Sum bankinnskudd, kontanter og lignende		103 220	341 476
Sum omløpsmidler		103 220	341 476
SUM EIENDELER		103 220	341 476
BALANSE - EGENKAPITAL OG GJELD			
Egenkapital			
Innskutt egenkapital			
Opptjent egenkapital			
Udekket tap		-99 254	408 823
Sum opptjent egenkapital		99 254	-408 823
Sum egenkapital	4	99 254	-408 823
Sum langsiktig gjeld		0	0
Kortsiktig gjeld			
Leverandørgjeld		3 966	6 227
Public duties payable			86 286
Other current liabilities			657 787
Sum kortsiktig gjeld		3 966	750 300



Balanse

Beløp i: NOK	Note	2023	2022
Sum gjeld		3 966	750 300
SUM EGENKAPITAL OG GJELD		103 220	341 476



Brønnøysundregistrene

ÅRSREGNSKAP FOR REGNSKAPSÅRET 2023 - GENERELL INFORMASJON

Journalnummer: 2024 527093

Enheten

Organisasjonsnummer: 919 570 008
Organisasjonsform: Norskreg. utenlandsk foretak
Foretaksnavn: BIAMP EUROPE
Forretningsadresse: Hans Holtas veg 21
3723 SKIEN

Regnskapsår

Årsregnskapets periode: 01.01.2023 - 31.12.2023

Konsern

Morselskap i konsern: Nei

Regnskapsregler

Regler for små foretak benyttet: Ja
Benyttet ved utarbeidelsen av
årsregnskapet til selskapet: Regnskapslovens alminnelige regler

Årsregnskapet fastsatt av kompetent organ

Bekreftet av representant for selskapet: HK REGNSKAP SANDEFJORD AS
Dato for fastsettelse av årsregnskapet: 08.01.2024

Grunnlag for avgivelse

År 2023: Årsregnskap er elektronisk innlevert.
År 2022: Tall er hentet fra elektronisk innlevert årsregnskap fra 2023.

Det er ikke krav til at årsregnskapet m.v. som sendes til Regnskapsregisteret er undertegnet. Kontrollen på at dette er utført ligger hos revisor/enhetens øverste organ. Sikkerheten ivaretas ved at innsender har rolle/rettighet for innsending av årsregnskapet via Altinn, og ved at det bekreftes at årsregnskapet er fastsatt av kompetent organ.

Brønnøysundregistrene, 09.07.2024



Organisasjonsnr: 919 570 008
BIAMP EUROPE

RESULTATREGNSKAP

Beløp i: NOK	Note	2023	2022
RESULTATREGNSKAP			
Kostnader			
Employee benefits expense	1	1 290 404	2 294 511
Other expenses		76 518	81 074
Sum kostnader		1 366 923	2 375 585
Driftsresultat		-1 366 923	-2 375 585
Netto finans			
Ordinært resultat før skattekostnad	2	-1 366 923	-2 375 585
Ordinært resultat etter skattekostnad		-1 366 923	-2 375 585
Årsresultat	3, 4	-1 366 923	-2 375 585
Årsresultat etter minoritetsinteresser		-1 366 923	-2 375 585
Totalresultat		-1 366 923	-2 375 585
Overføringer og disponeringer			
Transferred from other equity		-1 366 923	-2 375 585
Sum overføringer og disponeringer		-1 366 923	-2 375 585



Organisasjonsnr: 919 570 008
BIAMP EUROPE

BALANSE

Beløp i: NOK	Note	2023	2022
BALANSE - EIENDELER			
Anleggsmidler			
Immaterielle eiendeler			
Sum anleggsmidler		0	0
Omløpsmidler			
Varer			
Bankinnskudd, kontanter og lignende			
Cash and cash equivalents	5	103 220	341 476
Sum bankinnskudd, kontanter og lignende		103 220	341 476
Sum omløpsmidler		103 220	341 476
SUM EIENDELER		103 220	341 476
BALANSE - EGENKAPITAL OG GJELD			
Egenkapital			
Innskutt egenkapital			
Opptjent egenkapital			
Udekket tap		-99 254	408 823
Sum opptjent egenkapital		99 254	-408 823
Sum egenkapital	4	99 254	-408 823
Sum langsiktig gjeld		0	0
Kortsiktig gjeld			
Leverandørgjeld		3 966	6 227
Public duties payable			86 286
Other current liabilities			657 787
Sum kortsiktig gjeld		3 966	750 300
Sum gjeld		3 966	750 300
SUM EGENKAPITAL OG GJELD		103 220	341 476



Organisasjonsnr: 919 570 008
BIAMP EUROPE

NOTEOPPLYSNINGER - SELSKAP - alle poster oppgitt i hele tall

Note
5

Antall årsverk i regnskapsåret
1.00

Sum Beløp

Balanseført verdi 31.12. Varige driftsmidler Immaterielle eiend.

Konsernregnskap

Morselskapet sitt navn

Forretningskontor for morselskapet

Begrunnelse for at datterselskap er utelatt fra konsolideringen

Samlet beløp - tilknyttet selskap Årets Fjorårets

Samlet beløp - foretak i samme konsern Årets Fjorårets

Samlet beløp - foretak i samme konsern Årets Fjorårets

Samlet beløp - felles kontrollert virksomhet Årets Fjorårets

Pantstillelse Beløp

Beholdning av egne aksjer Antall Pålydende Andel av aksjek.



Annual Report 2023

Biamp Europe NUF

Revenue statement
Balance sheet
Notes to the Accounts

Org.no.: 919 570 008



Revenue statement			
Blamp Europe NUF			
Operating income and operating expenses	Note	2023	2022
Employee benefits expense	1	1 290 404	2 294 511
Other expenses		76 518	81 074
Total expenses		1 366 923	2 375 585
Operating profit		-1 366 923	-2 375 585
Net profit before tax	2	-1 366 923	-2 375 585
Net profit after tax		-1 366 923	-2 375 585
Net profit or loss	3, 4	-1 366 923	-2 375 585
Attributable to			
Transferred from other equity		1 366 923	2 375 585
Total		-1 366 923	-2 375 585

Blamp Europe NUF Side 2

A. G.






Balance sheet			
Biamp Europe NUF			
Assets	Note	2023	2022
Current assets			
Cash and cash equivalents	5	103 220	341 476
Total current assets		<u>103 220</u>	<u>341 476</u>
Total assets		<u>103 220</u>	<u>341 476</u>

Biamp Europe NUF Page 3



Balance sheet			
Biamp Europe NUF			
Equity and liabilities	Note	2023	2022
Equity			
Retained earnings			
Uncovered loss		99 254	-408 823
Total retained earnings		99 254	-408 823
Total equity	4	99 254	-408 823
Liabilities			
Other non-current liabilities			
Current liabilities			
Trade payables		3 966	6 227
Public duties payable		0	86 286
Other current liabilities		0	657 787
Total current liabilities		3 966	750 300
Total liabilities		3 966	750 300
Total equity and liabilities		103 220	341 476

08.01.2024
The board of Biamp Europe NUF

 Eric Goeyvaerts Permanent representative	 Alexander Buchanan-Munro Board member	 Rasmus Skårh Board member
--	---	--

Biamp Europe NUF Page 4



Biamp Europe NUF

919 570 008

Accounting principles

The annual accounts have been prepared in conformity with the Accounting Act and NRS 8 - Good accounting practice for small companies.

Foreign currency

Monetary foreign currency items are valued at the exchange rate on the balance sheet date.

Operating revenues

Income from the sale of goods is recognised on the date of delivery. Services are posted to income as they are delivered.

Tax

The tax charge in the profit and loss account consists of tax payable for the period and the change in deferred tax. Deferred tax is calculated at the tax rate at 22 % on the basis of tax-reducing and tax-increasing temporary differences that exist between accounting and tax values, and the tax loss carried forward at the end of the accounting year. Tax-increasing and tax-reducing temporary differences that reverse or may reverse in the same period are set off and entered net.

Classification and valuation of current assets

Current assets and short-term liabilities normally include items that fall due for payment within one year of the balance sheet date, as well as items that relate to the stock cycle. Current assets are valued at the lower of acquisition cost and fair value.

Note 1 Note Salary costs and benefits, remuneration to the chief executive, board and auditor

Salary costs	2023	2022
Salaries	1 015 527	2 017 696
Employment tax	257 721	226 208
Pension costs	17 156	50 606
Other benefits	0	0
Total	1 290 404	2 294 511

Pension liabilities

The company is liable to maintain an occupational pension scheme under the Mandatory Occupational Pensions Act. The company's pension schemes satisfy the requirements of this Act.

Auditor

The company has chosen to not have an auditor.

**Biamp Europe NUF** **919 570 008****Note 2 Tax**

This year's tax expense	2023	2022
Entered tax on ordinary profit/loss:		
Payable tax	0	0
Changes in deferred tax assets	0	0
Tax expense on ordinary profit/loss	0	0
Taxable income:		
Result before tax	-1 366 923	-2 375 585
Permanent differences	1 366 923	2 375 585
Taxable income	0	0
Payable tax in the balance:		
Payable tax on this year's result	0	0
Total payable tax in the balance	0	0

The tax effect of temporary differences and loss for to be carried forward that has formed the basis for deferred tax and deferred tax advantages, specified on type of temporary differences

	2023	2022	Difference
Accumulated loss to be brought forward	-2 833 200	-2 833 200	0
Not included in the deferred tax calculation	2 833 200	2 833 200	0
Deferred tax assets (22 %)	0	0	0

Deferred tax not included in the balance sheet.

The company is not taxable to Norway, and therefore this year's loss is not to be brought forward.

Note 3 Going concern

In accordance with the Accounting Act § 3-3, we confirm that the financial statements have been prepared under the assumption of going concern. The company did not have any income in Norway in 2022. There has been no incidents in 2022, or so far in 2023, with significance for the financial statements 2022.



Biamp Europe NUF

919 570 008

Note 4 Equity capital

	Share capital	Share premium	Other paid-in equity capital	Other equity capital	Total equity capital
As at 31.12.2022	0	0	0	-408 823	-408 823
Changes posted against equity				1 875 000	1 875 000
As at 01.01.2023	0	0	0	1 466 177	1 466 177
Result for the year				-1 366 923	-1 366 923
As at 31.12.2023	0	0	0	99 254	99 254

Note 5 Bank deposits

Funds standing on the tax deduction account (restricted funds) are NOK 46.