



## ÅRSREGNSKAPET FOR REGNSKAPSÅRET 2022 - GENERELL INFORMASJON

### Enheten

Organisasjonsnummer:	924 496 150
Organisasjonsform:	Aksjeselskap
Foretaksnavn:	WJ BUSINESS PARTNER AS
Forretningsadresse:	Solheimveien 6 1461 LØRENSKOG

### Regnskapsår

Årsregnskapets periode:	01.01.2022 - 31.12.2022
-------------------------	-------------------------

### Konsern

Morselskap i konsern:	Ja
Konsernregnskap lagt ved:	Nei

### Regnskapsregler

Regler for små foretak benyttet:	Nei
Benyttet ved utarbeidelsen av årsregnskapet til selskapet:	Regnskapslovens alminnelige regler

### Årsregnskapet fastsatt av kompetent organ

Bekreftet av representant for selskapet:	Sven Erling Øversjøen
Dato for fastsettelse av årsregnskapet:	12.04.2023

### Grunnlag for avgivelse

År 2022: Årsregnskapet er elektronisk innlevert
År 2021: Tall er hentet fra elektronisk innlevert årsregnskap fra 2022

*Det er ikke krav til at årsregnskapet m.v. som sendes til Regnskapsregisteret er undertegnet. Kontrollen på at dette er utført ligger hos revisor/enhetens øverste organ. Sikkerheten ivaretas ved at innsender har rolle/rettighet for innsending av årsregnskapet via Altinn, og ved at det bekreftes at årsregnskapet er fastsatt av kompetent organ.*

Brønnøysundregistrene, 10.07.2024



## Resultatregnskap

Beløp i: NOK	Note	2022	2021
<b>RESULTATREGNSKAP</b>			
<b>Inntekter</b>			
Salgsinntekt		429 425 575	403 142 342
Annen driftsinntekt		11 530 898	11 487 369
<b>Sum inntekter</b>		<b>440 956 473</b>	<b>414 629 711</b>
<b>Kostnader</b>			
Varekostnad		281 669 430	265 916 058
Lønnskostnad		76 379 233	72 370 619
Avskrivning på varige driftsmidler og immaterielle eiendeler		4 314 601	4 659 692
Nedskrivning av varige driftsmidler og immaterielle eiendeler		8 693 803	
Annen driftskostnad		61 585 847	56 905 674
<b>Sum kostnader</b>		<b>432 642 914</b>	<b>399 852 043</b>
<b>Driftsresultat</b>		<b>8 313 559</b>	<b>14 777 668</b>
<b>Finansinntekter og finanskostnader</b>			
Inntekt på investering i datterselskap og tilknyttet selskap		300 000	450 000
Annen renteinntekt		269 644	193 695
Annen finansinntekt		-116 163	120 619
<b>Sum finansinntekter</b>		<b>453 481</b>	<b>764 314</b>
Annen rentekostnad		116 299	44 798
Annen finanskostnad		1 148 350	178 861
<b>Sum finanskostnader</b>		<b>1 264 649</b>	<b>223 659</b>
<b>Netto finans</b>		<b>-811 168</b>	<b>540 655</b>
<b>Ordinært resultat før skattekostnad</b>		<b>7 502 391</b>	<b>15 318 323</b>
Skattekostnad på ordinært resultat		1 845 264	3 245 776
<b>Ordinært resultat etter skattekostnad</b>		<b>5 657 127</b>	<b>12 072 547</b>
<b>Årsresultat</b>		<b>5 657 127</b>	<b>12 072 547</b>
<b>Overføringer og disponeringer</b>			
Ordinært utbytte		5 000 000	



## Resultatregnskap

<b>Beløp i: NOK</b>	<b>Note</b>	<b>2022</b>	<b>2021</b>
Overføringer til/fra annen egenkapital		657 127	12 072 548
<b>Sum overføringer og disponeringer</b>		<b>5 657 127</b>	<b>12 072 548</b>



## Balanse

Beløp i: NOK	Note	2022	2021
<b>BALANSE - EIENDELER</b>			
<b>Anleggsmidler</b>			
<b>Immaterielle eiendeler</b>			
Utsatt skattefordel		988 472	890 506
<b>Sum immaterielle eiendeler</b>		<b>988 472</b>	<b>890 506</b>
<b>Varige driftsmidler</b>			
Driftsløsøre, inventar, verktøy, kontormaskiner og lignende		6 478 570	17 750 053
<b>Sum varige driftsmidler</b>		<b>6 478 570</b>	<b>17 750 053</b>
<b>Finansielle anleggsmidler</b>			
Investeringer i aksjer og andeler		601 522	2 525 864
Andre fordringer		1 384 722	1 683 913
<b>Sum finansielle anleggsmidler</b>		<b>1 986 244</b>	<b>4 209 777</b>
<b>Sum anleggsmidler</b>		<b>9 453 286</b>	<b>22 850 336</b>
<b>Omløpsmidler</b>			
<b>Varer</b>			
Varer		36 564 744	39 960 934
<b>Sum varer</b>		<b>36 564 744</b>	<b>39 960 934</b>
<b>Fordringer</b>			
Kundefordringer		64 725 767	78 910 706
Andre fordringer		34 951 185	32 007 010
<b>Sum fordringer</b>		<b>99 676 952</b>	<b>110 917 716</b>
<b>Bankinnskudd, kontanter og lignende</b>			
Bankinnskudd, kontanter og lignende		18 695 297	10 759 290
<b>Sum bankinnskudd, kontanter og lignende</b>		<b>18 695 297</b>	<b>10 759 290</b>
<b>Sum omløpsmidler</b>		<b>154 936 993</b>	<b>161 637 940</b>
<b>SUM EIENDELER</b>		<b>164 390 279</b>	<b>184 488 276</b>



## Balanse

Beløp i: NOK	Note	2022	2021
<b>BALANSE - EGENKAPITAL OG GJELD</b>			
<b>Egenkapital</b>			
<b>Innskutt egenkapital</b>			
Selskapskapital		30 030 000	30 030 000
Overkurs		24 000	24 000
<b>Sum innskutt egenkapital</b>		<b>30 054 000</b>	<b>30 054 000</b>
<b>Opptjent egenkapital</b>			
Annen egenkapital		63 707 813	63 050 786
<b>Sum opptjent egenkapital</b>		<b>63 707 813</b>	<b>63 050 786</b>
<b>Sum egenkapital</b>		<b>93 761 813</b>	<b>93 104 786</b>
<b>Gjeld</b>			
<b>Langsiktig gjeld</b>			
<b>Annen langsiktig gjeld</b>			
Øvrig langsiktig gjeld		208 812	9 914 869
<b>Sum annen langsiktig gjeld</b>		<b>208 812</b>	<b>9 914 869</b>
<b>Sum langsiktig gjeld</b>		<b>208 812</b>	<b>9 914 869</b>
<b>Kortsiktig gjeld</b>			
Leverandørgjeld		32 918 272	51 781 384
Betalbar skatt		1 947 196	3 404 010
Skyldige offentlige avgifter		14 709 233	11 798 441
Utbytte		5 000 000	
Annen kortsiktig gjeld		15 844 954	14 484 766
<b>Sum kortsiktig gjeld</b>		<b>70 419 655</b>	<b>81 468 601</b>
<b>Sum gjeld</b>		<b>70 628 467</b>	<b>91 383 470</b>
<b>SUM EGENKAPITAL OG GJELD</b>		<b>164 390 280</b>	<b>184 488 256</b>



## Brønnøysundregistrene

### ÅRSREGNSKAP FOR REGNSKAPSÅRET 2022 - GENERELL INFORMASJON

Journalnummer: 2023 412649

#### Enheten

Organisasjonsnummer: 924 496 150  
Organisasjonsform: Aksjeselskap  
Foretaksnavn: WJ BUSINESS PARTNER AS  
Forretningsadresse: Olaf Helsets vei 5  
0694 OSLO

#### Regnskapsår

Årsregnskapets periode: 01.01.2022 - 31.12.2022

#### Konsern

Morselskap i konsern: Ja  
Konsernregnskap lagt ved: Nei

#### Regnskapsregler

Regler for små foretak benyttet: Nei  
Benyttet ved utarbeidelsen av  
årsregnskapet til selskapet: Regnskapslovens alminnelige regler

#### Årsregnskapet fastsatt av kompetent organ

Bekreftet av representant for selskapet: Sven Erling Øversjøen  
Dato for fastsettelse av årsregnskapet: 12.04.2023

#### Grunnlag for avgivelse

År 2022: Årsregnskap er elektronisk innlevert.  
År 2021: Tall er hentet fra elektronisk innlevert årsregnskap fra 2022.

*Det er ikke krav til at årsregnskapet m.v. som sendes til Regnskapsregisteret er undertegnet. Kontrollen på at dette er utført ligger hos revisor/enhetens øverste organ. Sikkerheten ivaretas ved at innsender har rolle/rettighet for innsending av årsregnskapet via Altinn, og ved at det bekreftes at årsregnskapet er fastsatt av kompetent organ.*

Brønnøysundregistrene, 30.05.2023



Organisasjonsnr: 924 496 150  
WJ BUSINESS PARTNER AS

## RESULTATREGNSKAP

Beløp i: NOK	Note	2022	2021
<b>RESULTATREGNSKAP</b>			
<b>Inntekter</b>			
Salgsinntekt		429 425 575	403 142 342
Annen driftsinntekt		11 530 898	11 487 369
<b>Sum inntekter</b>		<b>440 956 473</b>	<b>414 629 711</b>
<b>Kostnader</b>			
Varekostnad		281 669 430	265 916 058
Lønnskostnad		76 379 233	72 370 619
Avskrivning på varige driftsmidler og immaterielle eiendeler		4 314 601	4 659 692
Nedskrivning av varige driftsmidler og immaterielle eiendeler		8 693 803	
Annen driftskostnad		61 585 847	56 905 674
<b>Sum kostnader</b>		<b>432 642 914</b>	<b>399 852 043</b>
<b>Driftsresultat</b>		<b>8 313 559</b>	<b>14 777 668</b>
<b>Finansinntekter og finanskostnader</b>			
Inntekt på investering i datterselskap og tilknyttet selskap		300 000	450 000
Annen renteinntekt		269 644	193 695
Annen finansinntekt		-116 163	120 619
<b>Sum finansinntekter</b>		<b>453 481</b>	<b>764 314</b>
Annen rentekostnad		116 299	44 798
Annen finanskostnad		1 148 350	178 861
<b>Sum finanskostnader</b>		<b>1 264 649</b>	<b>223 659</b>
<b>Netto finans</b>		<b>-811 168</b>	<b>540 655</b>
<b>Ordinært resultat før skattekostnad</b>			
Skattekostnad på ordinært resultat		1 845 264	3 245 776
<b>Ordinært resultat etter skattekostnad</b>		<b>5 657 127</b>	<b>12 072 547</b>
<b>Årsresultat</b>		<b>5 657 127</b>	<b>12 072 547</b>
<b>Overføringer og disponeringer</b>			
Ordinært utbytte		5 000 000	
Overføringer til/fra annen egenkapital		657 127	12 072 548



Sum overføringer og  
disponeringer

5 657 127

12 072 548



Organisasjonsnr: 924 496 150  
WJ BUSINESS PARTNER AS

## BALANSE

Beløp i: NOK Note 2022 2021

### BALANSE - EIENDELER

#### Anleggsmidler

##### Immaterielle eiendeler

Utsatt skattefordel 988 472 890 506  
Sum immaterielle eiendeler 988 472 890 506

#### Varige driftsmidler

Driftsløsøre, inventar,  
verktøy, kontormaskiner  
og lignende

6 478 570 17 750 053  
Sum varige driftsmidler 6 478 570 17 750 053

#### Finansielle anleggsmidler

Investeringer i aksjer og  
andeler

601 522 2 525 864  
Andre fordringer 1 384 722 1 683 913

Sum finansielle  
anleggsmidler

1 986 244 4 209 777

Sum anleggsmidler

9 453 286 22 850 336

#### Omløpsmidler

##### Varer

Varer 36 564 744 39 960 934  
Sum varer 36 564 744 39 960 934

##### Fordringer

Kundefordringer  
Andre fordringer  
Sum fordringer

64 725 767 78 910 706  
34 951 185 32 007 010  
99 676 952 110 917 716

##### Bankinnskudd, kontanter og lignende

Bankinnskudd, kontanter  
og lignende

18 695 297 10 759 290

Sum bankinnskudd,  
kontanter og lignende

18 695 297 10 759 290

Sum omløpsmidler

154 936 993 161 637 940

SUM EIENDELER

164 390 279 184 488 276

### BALANSE - EGENKAPITAL OG GJELD

#### Egenkapital

Innskutt egenkapital  
Selskapskapital

30 030 000 30 030 000



Overkurs	24 000	24 000
<b>Sum innskutt egenkapital</b>	<b>30 054 000</b>	<b>30 054 000</b>
<b>Opptjent egenkapital</b>		
Annen egenkapital	63 707 813	63 050 786
<b>Sum opptjent egenkapital</b>	<b>63 707 813</b>	<b>63 050 786</b>
<b>Sum egenkapital</b>	<b>93 761 813</b>	<b>93 104 786</b>
<b>Gjeld</b>		
<b>Langsiktig gjeld</b>		
Annen langsiktig gjeld		
Øvrig langsiktig gjeld	208 812	9 914 869
<b>Sum annen langsiktig gjeld</b>	<b>208 812</b>	<b>9 914 869</b>
<b>Sum langsiktig gjeld</b>	<b>208 812</b>	<b>9 914 869</b>
<b>Kortsiktig gjeld</b>		
Leverandørgjeld	32 918 272	51 781 384
Betalbar skatt	1 947 196	3 404 010
Skyldige offentlige avgifter	14 709 233	11 798 441
Utbytte	5 000 000	
Annen kortsiktig gjeld	15 844 954	14 484 766
<b>Sum kortsiktig gjeld</b>	<b>70 419 655</b>	<b>81 468 601</b>
<b>Sum gjeld</b>	<b>70 628 467</b>	<b>91 383 470</b>
<b>SUM EGENKAPITAL OG GJELD</b>	<b>164 390 280</b>	<b>184 488 256</b>



Organisasjonsnr: 924 496 150  
WJ BUSINESS PARTNER AS

NOTEOPPLYSNINGER - SELSKAP - alle poster oppgitt i hele tall

## Note

Antall årsverk i regnskapsåret  
87.00

<u>Sum</u>	<u>Beløp</u>
<u>Balanseført verdi 31.12.</u>	<u>Varige driftsmidler Immaterielle eiend.</u>

## Konsernregnskap

Morselskapet sitt navn

Forretningskontor for morselskapet

Begrunnelse for at datterselskap er utelatt fra konsolideringen

Konsern, tilknyttet selskap m.v. - fordringer og gjeld

## Fordringer

<u>Samlet beløp - tilknyttet selskap</u>	<u>Årets</u>	<u>Fjorårets</u>
--	--------------	------------------

<u>Samlet beløp - foretak i samme konsern</u>	<u>Årets</u>	<u>Fjorårets</u>
---	--------------	------------------

<u>Samlet beløp - foretak i samme konsern</u>	<u>Årets</u>	<u>Fjorårets</u>
---	--------------	------------------

<u>Samlet beløp - felles kontrollert virksomhet</u>	<u>Årets</u>	<u>Fjorårets</u>
---	--------------	------------------

<u>Pantstillelse</u>	<u>Beløp</u>
----------------------	--------------

<u>Beholdning av egne aksjer</u>	<u>Antall</u>	<u>Pålydende</u>	<u>Andel av aksjek.</u>
----------------------------------	---------------	------------------	-------------------------



**Note**

**Lån og sikkerhetsstillelse til medlemmer**

Er det gitt lån eller sikkerhetsstillelse til ledende personer: Nei

**Opplysninger om:**

**Medlemmer av:**

**Mer om lån og sikkerhetsstillelse**



# Deloitte.

Deloitte AS  
Dronning Eufemias gate 14  
Postboks 221 Sentrum  
NO-0103 Oslo  
Norway

Tel: +47 23 27 90 00  
www.deloitte.no

Til generalforsamlingen i WJ Business Partner AS

UAVHENGIG REVISORS BERETNING

## Konklusjon

Vi har revidert årsregnskapet for WJ Business Partner AS som består av balanse per 31. desember 2022, resultatregnskap og kontantstrømoppstilling for regnskapsåret avsluttet per denne datoen og noter til årsregnskapet, herunder et sammendrag av viktige regnskapsprinsipper.

Etter vår mening

- oppfyller årsregnskapet gjeldende lovkrav, og
- gir årsregnskapet et rettviseende bilde av selskapets finansielle stilling per 31. desember 2022, og av dets resultater og kontantstrømmer for regnskapsåret avsluttet per denne datoen i samsvar med regnskapslovens regler og god regnskapsskikk i Norge.

## Grunnlag for konklusjonen

Vi har gjennomført revisjonen i samsvar med International Standards on Auditing (ISA-ene). Våre oppgaver og plikter i henhold til disse standardene er beskrevet nedenfor under *Revisors oppgaver og plikter ved revisjonen av årsregnskapet*. Vi er uavhengige av selskapet i samsvar med kravene i relevante lover og forskrifter i Norge og International Code of Ethics for Professional Accountants (inkludert internasjonale uavhengighetsstandarder) utstedt av International Ethics Standards Board for Accountants (IESBA-reglene), og vi har overholdt våre øvrige etiske forpliktelser i samsvar med disse kravene. Innhentet revisjonsbevis er etter vår vurdering tilstrekkelig og hensiktsmessig som grunnlag for vår konklusjon.

## Øvrig informasjon

Styret og daglig leder (ledelsen) er ansvarlige for informasjonen i årsberetningen. Øvrig informasjon omfatter informasjon i årsrapporten bortsett fra årsregnskapet og den tilhørende revisjonsberetningen. Vår konklusjon om årsregnskapet ovenfor dekker ikke informasjonen i årsberetningen.

I forbindelse med revisjonen av årsregnskapet er det vår oppgave å lese årsberetningen. Formålet er å vurdere hvorvidt det foreligger vesentlig inkonsistens mellom årsberetningen og årsregnskapet og den kunnskap vi har opparbeidet oss under revisjonen av årsregnskapet, eller hvorvidt informasjon i årsberetningen ellers fremstår som vesentlig feil. Vi har plikt til å rapportere dersom årsberetningen fremstår som vesentlig feil. Vi har ingenting å rapportere i så henseende.

Basert på kunnskapen vi har opparbeidet oss i revisjonen, mener vi at årsberetningen

- er konsistent med årsregnskapet og
- inneholder de opplysninger som skal gis i henhold til gjeldende lovkrav.

## Ledelsens ansvar for årsregnskapet

Ledelsen er ansvarlig for å utarbeide årsregnskapet og for at det gir et rettviseende bilde i samsvar med regnskapslovens regler og god regnskapsskikk i Norge. Ledelsen er også ansvarlig for slik internkontroll som den finner nødvendig for å kunne utarbeide et årsregnskap som ikke inneholder vesentlig feilinformasjon, verken som følge av misligheter eller utilsiktede feil.

Deloitte refers to one or more of Deloitte Touche Tohmatsu Limited ("DTL"), its global network of member firms, and their related entities (collectively, the "Deloitte organization"). DTL (also referred to as "Deloitte Global") and each of its member firms and related entities are legally separate and independent entities, which cannot obligate or bind each other in respect of third parties. DTL and each DTL member firm and related entity is liable only for its own acts and omissions, and not those of each other. DTL does not provide services to clients. Please see www.deloitte.no to learn more.

© Deloitte AS

Registrert i Foretaksregisteret Medlemmer av Den norske Revisorforening  
Organisasjonsnummer: 980 211 282

Penneo Dokumentnøkkel: IPD6G-15TAG-77HVN-NTEAL-YC6JE-P767B



## Deloitte.

side 2  
Uavhengig revisors beretning -  
WI Business Partner AS

Ved utarbeidelsen av årsregnskapet må ledelsen ta standpunkt til selskapets evne til fortsatt drift og opplyse om forhold av betydning for fortsatt drift. Forutsetningen om fortsatt drift skal legges til grunn for årsregnskapet så lenge det ikke er sannsynlig at virksomheten vil bli avviklet.

### *Revisors oppgaver og plikter ved revisjonen av årsregnskapet*

Vårt mål er å oppnå betryggende sikkerhet for at årsregnskapet som helhet ikke inneholder vesentlig feilinformasjon, verken som følge av misligheter eller utilsiktede feil, og å avgi en revisjonsberetning som inneholder vår konklusjon. Betryggende sikkerhet er en høy grad av sikkerhet, men ingen garanti for at en revisjon utført i samsvar med ISA-ene, alltid vil avdekke vesentlig feilinformasjon. Feilinformasjon kan oppstå som følge av misligheter eller utilsiktede feil. Feilinformasjon er å anse som vesentlig dersom den enkeltvis eller samlet med rimelighet kan forventes å påvirke de økonomiske beslutningene som brukerne foretar på grunnlag av årsregnskapet.

Som del av en revisjon i samsvar med ISA-ene, utøver vi profesjonelt skjønn og utviser profesjonell skepsis gjennom hele revisjonen. I tillegg:

- identifiserer og vurderer vi risikoen for vesentlig feilinformasjon i regnskapet, enten det skyldes misligheter eller utilsiktede feil. Vi utformer og gjennomfører revisjonshandlinger for å håndtere slike risikoer, og innhenter revisjonsbevis som er tilstrekkelig og hensiktsmessig som grunnlag for vår konklusjon. Risikoen for at vesentlig feilinformasjon som følge av misligheter ikke blir avdekket, er høyere enn for feilinformasjon som skyldes utilsiktede feil, siden misligheter kan innebære samarbeid, forfalskning, bevisste utelatelser, uriktige fremstillinger eller overstyring av internkontroll.
- opparbeider vi oss en forståelse av intern kontroll som er relevant for revisjonen, for å utforme revisjonshandlinger som er hensiktsmessige etter omstendighetene, men ikke for å gi uttrykk for en mening om effektiviteten av selskapets interne kontroll.
- evaluerer vi om de anvendte regnskapsprinsippene er hensiktsmessige og om regnskapsestimaterne og tilhørende noteopplysninger utarbeidet av ledelsen er rimelige.
- konkluderer vi på om ledelsens bruk av fortsatt drift-forutsetningen er hensiktsmessig, og, basert på innhentede revisjonsbevis, hvorvidt det foreligger vesentlig usikkerhet knyttet til hendelser eller forhold som kan skape tvil av betydning om selskapets evne til fortsatt drift. Dersom vi konkluderer med at det eksisterer vesentlig usikkerhet, kreves det at vi i revisjonsberetningen henleder oppmerksomheten på tilleggsopplysningene i årsregnskapet, eller, dersom slike tilleggsopplysninger ikke er tilstrekkelige, at vi modifierer vår konklusjon. Våre konklusjoner er basert på revisjonsbevis innhentet frem til datoen for revisjonsberetningen. Etterfølgende hendelser eller forhold kan imidlertid medføre at selskapet ikke kan fortsette driften.
- evaluerer vi den samlede presentasjonen, strukturen og innholdet i årsregnskapet, inkludert tilleggsopplysningene, og hvorvidt årsregnskapet gir uttrykk for de underliggende transaksjonene og hendelsene på en måte som gir et rettviseende bilde.

Vi kommuniserer med styret blant annet om det planlagte innholdet i og tidspunkt for revisjonsarbeidet og eventuelle vesentlige funn i revisjonen, herunder vesentlige svakheter i intern kontroll som vi avdekker gjennom revisjonen.

Oslo, 11. mai 2023  
Deloitte AS

Vidar Nilsen  
statsautorisert revisor

Penneo Dokumentnøkkel: IPD06-15TAG-77HVN-NTEAL-YC6JE-P707B



# PENNEO

Signaturene i dette dokumentet er juridisk bindende. Dokument signert med "Penneo"™ - sikker digital signatur.  
De signerende parter sin identitet er registrert, og er listet nedenfor.

"Med min signatur bekrefter jeg alle datoer og innholdet i dette dokument."

## Vidar Nilsen

Statsautorisert revisor

Serienummer: 9578-5990-4-2892027

IP: 217.173.xxx.xxx

2023-05-15 08:56:11 UTC



Penneo Dokumentnøkkel: IPD6G-1STAG-77HVN-NTEAL-YC6JE-P767B

Dokumentet er signert digitalt, med **Penneo.com**. Alle digitale signatur-data i dokumentet er sikret og validert av den datamaskin-utregnede hash-verdien av det opprinnelige dokument. Dokumentet er låst og tids-stemplet med et sertifikat fra en betrodd tredjepart. All kryptografisk bevis er integrert i denne PDF, for fremtidig validering (hvis nødvendig).

### Hvordan bekrefter at dette dokumentet er originalen?

Dokumentet er beskyttet av ett Adobe CDS sertifikat. Når du åpner dokumentet i

Adobe Reader, skal du kunne se at dokumentet er sertifisert av **Penneo e-signature service <penneo@penneo.com>**. Dette garanterer at innholdet i dokumentet ikke har blitt endret.

Det er lett å kontrollere de kryptografiske beviser som er lokalisert inne i dokumentet, med Penneo validator - <https://penneo.com/validator>



# Årsregnskap

**WJ Business Partner AS**

2022



## STYRETS ÅRSBERETNING WJ BUSINESS PARTNER AS 2022

### VIRKSOMHETEN

WJ Business Partner AS' hovedkontor ligger i Oslo. Selskapet markedsføres under merkenavnet Wittusen & Jensen, og består av forretningsområdene FF (Forbruksmateriell og Emballasje) og PP (Print og Profil). Selskapets produkter og tjenester tilbys i et totalleverandørkonsept, som bidrar til rasjonell drift og konkurransekraft hos selskapets kunder. Selskapet tilbyr logistikk- og distribusjonstjenester. Bedriften er bl. annet sertifisert i henhold til den internasjonale kvalitetsstandarden NS-EN ISO 9001:2015, sertifisert som Miljøfyrtårn og medlem i Etisk Handel i Norge, pådriver for bærekraftig forretningspraksis.

Selskapet ble i 2022 solgt til Johs. Olsen Handel, med hovedkontor på Gjøvik, men videreføres med uendret drift.

### ARBEIDSMILJØET

Virksomheten har et Arbeidsmiljøutvalg (AMU) og en brann- og verneombudsordning. I AMU's årsrapport karakteriseres det interne arbeidsmiljøet som godt fysisk og psykososialt.

Det totale sykefraværet utgjorde i 2022 3,01, opp fra 2,6% i 2021.

Det er registrert 1 mindre alvorlig arbeidsrelatert ulykke i regnskapsåret.

Bedriftens medarbeidere er medlemmer av en Falck bedriftshelsestjeneste, og alle ansatte er forsikret i Tryg.

Videre har selskapet en kollektiv tjenestepensjonsordning (innskuddspensjon) for alle ansatte i Storebrand.

Bærekraft er et viktig kriterium når midler i denne ordningen plasseres.

Bedriften har et operativt HMS- internkontrollsystem, og har fokus på tiltak for å fremme formålet i diskriminerings- og tilgjengelighetsloven. Selskapets innsats knyttet til å hindre diskriminering og fremme likestilling fremgår av en egen rapport på selskapets hjemmeside, [www.wj.no](http://www.wj.no).

Selskapet har et klart fokus på respekt for grunnleggende menneskerettigheter og anstendige arbeidsforhold, slik dette fremgår av Åpenhetsloven. En status og redegjørelse for dette arbeidet, herunder hvordan evt. potensielle negative konsekvenser håndteres, vil bli å finne på selskapets hjemmeside, nevnt over.

Selskapet har ingen styreansvarsforsikring.

### LIKESTILLING

Ved utgangen av 2022 hadde selskapet 88 fast ansatte, 6 personer færre enn i 2021. Andelen kvinner utgjorde 35% og andelen menn 65%. Kvinner og menn vurderes likeverdige ved ansettelse i selskapet.

Selskapets styre har ingen kvinnelige medlemmer.

Selskapet arbeider for å forhindre diskriminering som følge av nedsatt funksjonsevne, etnisitet, nasjonal opprinnelse, hudfarge, religion og livssyn. Aktivitetene omfatter blant annet rekruttering, lønns- og arbeidsvilkår, forfremmelse, utviklingsmuligheter og beskyttelse mot trakassering.

### YTRE MILJØ

Virksomheten omfatter handel med tilhørende lager og distribusjonsaktivitet. Selskapet er klimakompensert gjennom kjøp av klimakvoter, og offentlig sertifisert som "Miljøfyrtårn". Bedriften er også sertifisert innenfor bransjesertifikater som Achilles, Sellicha, StartBANK og Trans Q, har medlemskap i El-retur AS, Grønt Punkt Norge AS for resirkulering av EE-avfall og emballasje samt medlem i Etisk Handel Norge.

Bedriften har ikke utslipp av produksjonsavfall til kommunalt avløpsnett, eller utslipp av gasser. Største del av virksomhetens produkter er normale handelsvarer som ikke er underlagt regler om behandling og oppbevaring av farlig gods. Produkter som er karakterisert som brannfarlige er underlagt regler for oppbevaring gitt av branntilsynet, og som virksomheten etterlever. Selskapets salgsprodukter antas generelt ikke å påføre helse- og/eller miljøskader ved bruk eller kassering. Enkeltprodukter som avviker fra dette er merket i henhold til forskrift.

### REDEGJØRELSE FOR REGNSKAPET

Selskapet har hatt en tilfredsstillende og forventet inntektsutvikling innenfor alle områder.

Driftsinntektene økte med 26 mill.kr., fra 415 mill.kr. i 2021 til 441 mill.kr. i 2022.

Kostnadene viser en økning mot 2021.

Hovedårsaken til dette er at balanseførte kostnader til utvikling av nytt ERP-system pr. 31/12 2022, påløpt over noen år, i regnskapet for 2022 er kostnadsført med 8,7 mill.kr. som en konsekvens av beslutning om ikke å gjennomføre implementering av ERP-systemet som følge av salget av WJ Business Partner AS til Johs. Olsen Handel AS.



Det er en ambisjon om å implementere løsningen SAP, som er ERP-løsningen som øvrige selskaper i Johs. Olsen Handel AS benytter.  
Driftsresultatet ble 8,3 mill.kr. mot 14,7 mill.kr. i 2021.  
Hensyntatt den ekstraordinære kostnaden var driftsresultatet på ordinær drift 17,0 mill.kr.  
Tilgang driftsmidler, i hovedsak knyttet til utvikling av nytt ERP-system, utgjorde ca. 2 mill.kr.  
Totalkapitalen utgjør 164 mill.kr. mot 184 mill.kr. i 2021. Egenkapitalandel 60%.  
Kontantstrøm fra operasjonelle aktiviteter for året er knyttet til endringer i de forskjellige elementene i arbeidskapitalen.  
Kontantstrøm fra finansieringsaktiviteter viser at tilnærmet all langsiktig gjeld er nedbetalt i 2022.  
Selskapet har ingen forsknings- og utviklingsaktivitet.  
Regnskapet gir etter styrets oppfatning et rettviseende bilde av selskapets drift og økonomiske stilling 31/12-22.  
Regnskapet er avlagt under forutsetning om fortsatt drift og styret bekrefter at forutsetningen om fortsatt drift er til stede.

## RISIKOVURDERINGER

### Markedsrisiko generelt

Virksomheten har en stabil kundemasse, bestående av mange kunder innenfor alle segmenter.  
Selskapets franchisedrift er en viktig del av selskapets markedsinnsats. Selskapet er, i likhet med norsk importorientert næringsliv generelt, eksponert for endringer i valutakurser, og en svak norsk krone og betydelige prisøkninger fra leverandører har påvirket marginen negativt i 2022, selv om denne totalt sett er økt fra 2021.

### Kredittrisiko

Det har historisk vært lite tap på kundefordringer i selskapet. Det er gjennomført en risikovurdering for evt. tap i kundeporteføljen, og foretatt en avsetning til tap i henhold til denne vurderingen.  
Selskapets kunder består for en stor del av veletablerte selskaper med tilfredsstillende soliditet.

### Likviditetsrisiko

Selskapets likviditet har vært god gjennom hele året. Selskapet har en kassekredittfasilitet i DNB på 30 mill.kr. Det er god kontroll på kapitalbindingen, og varelager så vel som kundefordringer er redusert gjennom 2022. Tilnærmet all langsiktig gjeld er nedbetalt i 2022.

## RESULTATDISPONERING

Årets overskudd etter skattekostnad utgjør kr. 5.657.027.  
Styret foreslår følgende overføringer:

Avssatt til utbytte	kr. 5.000.000
Overført til annen egenkapital	kr. 657.027
Sum	kr. 5.657.027

## FREMTIDIG UTVIKLING

Pris- og kostnadsveksten har vært formidabel gjennom 2022 og lav arbeidsledighet og høy inflasjon preger norsk økonomi inn i 2023. Foruten oljesektoren forventes det lave investeringer og svak aktivitetsvekst i 2023. Vi er imidlertid godt posisjonert til å utvikle virksomheten videre og ser gode muligheter for både vekst og lønnsomhetsutvikling. Hovedmålet for 2023 er å skape god vekst og opprettholde lønnsomheten.  
Fortsatt godt kundearbeid, stabil margin og allokering av ressurser til vekstområdene er viktigste innsatsfaktorer.

Oslo, 12.04.2023

I styret for WJ Business Partner AS

Johannes Olsen Berger  
Styrets leder

Tomas Holmestad  
Styremedlem

Jan Veiby  
Styremedlem

Lars Ask  
Styremedlem

Sven Erling Øversjøen  
Adm. dir.



## WJ Business Partner AS Resultatregnskap

NOTE	DRIFTSINTEKTER OG DRIFTSKOSTNADER	2022	2021
1	Salgsinntekt	429 425 474	403 142 342
	Annen driftsinntekt	11 530 898	11 487 369
	<b>Sum driftsinntekter</b>	<b>440 956 372</b>	<b>414 629 710</b>
	Varekostnad	281 669 430	265 916 058
2, 3	Lønnskostnad	76 379 233	72 370 619
	Omstillingskostnader	0	
4	Avskrivning på varige driftsmidler og immaterielle eiendeler	4 314 601	4 659 692
4	Nedskrivning av varige driftsmidler og immaterielle eiendeler	8 693 803	0
3, 4	Annen driftskostnad	61 585 847	56 905 674
	<b>Sum driftskostnader</b>	<b>432 642 914</b>	<b>399 852 042</b>
	<b>Driftsresultat</b>	<b>8 313 458</b>	<b>14 777 668</b>
	<b>FINANSINTEKTER OG FINANSKOSTNADER</b>		
	Annen renteinntekt	269 644	193 695
5	Inntekt på investering i datterselskap og tilknyttet selskap	300 000	450 000
	Annen finansinntekt	-116 163	120 619
	Annen rentekostnad	-116 299	-44 798
	Annen finanskostnad	-1 148 350	-178 861
	<b>Netto finansresultat</b>	<b>-811 167</b>	<b>540 656</b>
	<b>Arsresultat før skattekostnad</b>	<b>7 502 291</b>	<b>15 318 324</b>
6	Skattekostnad	1 845 264	3 245 776
	<b>ARSRESULTAT</b>	<b>5 657 027</b>	<b>12 072 548</b>
	<b>OVERFØRINGER</b>		
7	Avsatt til annen egenkapital	657 027	12 072 548
7	Foreslått utbytte	5 000 000	0
	<b>Sum overføringer</b>	<b>5 657 027</b>	<b>12 072 548</b>




**WJ Business Partner AS**  
**Balanse pr 31. desember**


NOTE	EIENDELER	2022	2021
	<b>Anleggsmidler</b>		
	<b>Immaterielle eiendeler</b>		
6	Utsatt skattefordel	<u>988 472</u>	<u>890 506</u>
	<b>Sum immaterielle eiendeler</b>	<u><b>988 472</b></u>	<u><b>890 506</b></u>
	<b>Varige driftsmidler</b>		
3	Driftsløsøre, inventar, verktøy, kontormaskiner og lignende	<u>6 478 570</u>	<u>17 750 053</u>
	<b>Sum varige driftsmidler</b>	<u><b>6 478 570</b></u>	<u><b>17 750 053</b></u>
	<b>Finansielle anleggsmidler</b>		
8	Investeringer i aksjer og andeler	<u>601 522</u>	<u>2 525 864</u>
	Andre fordringer	<u>1 384 722</u>	<u>1 683 913</u>
	<b>Sum finansielle anleggsmidler</b>	<u><b>1 986 244</b></u>	<u><b>4 209 777</b></u>
	<b>Sum anleggsmidler</b>	<u><b>9 453 286</b></u>	<u><b>22 850 336</b></u>
	<b>Omløpsmidler</b>		
9, 10	Varer	<u>36 564 744</u>	<u>39 960 934</u>
	<b>Fordringer</b>		
5, 10	Kundefordringer	<u>64 725 767</u>	<u>78 910 706</u>
5, 10	Andre fordringer	<u>34 951 185</u>	<u>32 007 010</u>
	<b>Sum fordringer</b>	<u><b>99 676 952</b></u>	<u><b>110 917 716</b></u>
11	Bankinnskudd	<u>18 695 297</u>	<u>10 759 291</u>
	<b>Sum omløpsmidler</b>	<u><b>154 936 994</b></u>	<u><b>161 637 939</b></u>
	<b>SUM EIENDELER</b>	<u><b>164 390 280</b></u>	<u><b>184 488 277</b></u>

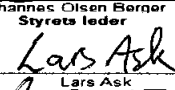
**WJ Business Partner AS**  
**Balanse pr 31. desember**


NOTE	EGENKAPITAL OG GJELD	2022	2021
	<b>Egenkapital</b>		
	<b>Innskutt egenkapital</b>		
7, 12	Selskapskapital (30 aksjer á kr 1.001.000)	30 030 000	30 030 000
7	Overkurs	24 000	24 000
	<b>Sum innskutt egenkapital</b>	<b>30 054 000</b>	<b>30 054 000</b>
	<b>Opptjent egenkapital</b>		
7	Annen egenkapital	63 707 813	63 050 786
	<b>Sum opptjent egenkapital</b>	<b>63 707 813</b>	<b>63 050 786</b>
	<b>Sum egenkapital</b>	<b>93 761 813</b>	<b>93 104 786</b>
	<b>Gjeld</b>		
	<b>Annen langsiktig gjeld</b>		
5	Øvrig langsiktig gjeld	208 812	9 914 869
	<b>Sum annen langsiktig gjeld</b>	<b>208 812</b>	<b>9 914 869</b>
	<b>Kortsiktig gjeld</b>		
	Leverandørgjeld	32 918 272	51 781 384
6	Betalbar skatt	1 947 196	3 404 010
	Skyldige offentlige avgifter	14 709 233	11 798 441
5, 7	Avsatt utbytte	5 000 000	0
	Annen kortsiktig gjeld	15 844 954	14 484 766
	<b>Sum kortsiktig gjeld</b>	<b>70 419 655</b>	<b>81 468 602</b>
	<b>Sum gjeld</b>	<b>70 628 467</b>	<b>91 383 471</b>
	<b>SUM EGENKAPITAL OG GJELD</b>	<b>164 390 280</b>	<b>184 488 277</b>

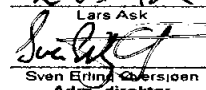
Oslø 12.04.2023  
I styret for WJ Business Partner AS

  
Johannes Olsen Børner  
Styrets leder

  
Jan Veiby

  
Lars Ask

  
Torodd Holmestad

  
Sven Erling Gærsjøn  
Adm. direktør



## WJ Business Partner AS

### Kontantstrømoppstilling

	2022	2021
<b>KONTANTSTRØMMER FRA OPERASJONELLE AKTIVITETER:</b>		
Årsresultat før skattekostnad	7 502 291	15 318 324
Periodens betalte skatt	-3 404 010	-5 311 072
Ordinære avskrivninger	4 314 601	4 659 692
Nedskrivninger varige driftsmidler	8 693 803	0
Forskjell mellom kostnadsført pensjon og inn-/utbetalinger til innskuddsfond	299 191	1 817 175
Endring i varer	3 396 189	4 352 249
Endring i kundefordringer	14 184 939	-17 960 152
Endring i leverandørgjeld	-18 863 112	20 081 404
Endring i andre omløpsmidler og andre gjeldsposter	3 151 147	-13 415 654
<b>Netto kontantstrømmer fra operasjonelle aktiviteter</b>	<b>19 275 039</b>	<b>9 541 966</b>
<b>KONTANTSTRØMMER FRA INVESTERINGSAKTIVITETER:</b>		
Utbetalinger ved kjøp av varige driftsmidler	-1 736 920	-4 805 174
<b>KONTANTSTRØMMER FRA FINANSIERINGSAKTIVITETER:</b>		
Utbetalinger ved nedbetaling av langsiktig gjeld	-9 706 057	-559 101
Utbetalinger av utbytte	0	-40 000 000
Innbetaling av utbytte	100 000	0
<b>Netto kontantstrøm fra finansieringsaktiviteter</b>	<b>-9 606 057</b>	<b>-40 559 101</b>
Netto endring i bankinnskudd, kontanter og lignende	7 936 007	-35 822 309
Beholdning av bankinnskudd, kontanter og lignende pr 01.01.	10 759 291	46 581 600
<b>Beholdning av bankinnskudd, kontanter og lignende pr 31.12.</b>	<b>18 695 297</b>	<b>10 759 291</b>



## WJ BUSINESS PARTNER AS

### Noter til regnskapet 2022

#### Regnskapsprinsipper

Årsregnskapet er satt opp i samsvar med regnskapsloven av 1998 og god regnskapsskikk i Norge.

#### Hovedregel for vurdering og klassifisering av eiendeler og gjeld

Eiendeler bestemt til varig eie eller bruk er klassifisert som anleggsmidler. Andre eiendeler er klassifisert som omløpsmidler. Fordringer som skal tilbakebetales innen et år er klassifisert som omløpsmidler. Ved klassifisering av kortsiktig og langsiktig gjeld er tilsvarende kriterier lagt til grunn.

Omløpsmidler vurderes til laveste av anskaffelseskost og virkelig verdi.

Anleggsmidler vurderes til anskaffelseskost, men nedskrives til gjenvinnbart beløp dersom dette er lavere enn bokført verdi, og verdifallet forventes ikke å være forbigående. Anleggsmidler med begrenset økonomisk levetid avskrives planmessig.

Annen langsiktig gjeld og kortsiktig gjeld er vurdert til pålydende beløp.

#### Eiendeler og gjeld i utenlandsk valuta

Pengeposter i utenlandsk valuta er i balansen omregnet til balansedagens kurs.

#### Andre aksjer og andeler klassifisert som anleggsmidler

Aksjer og investeringer i selskaper og hvor selskapet ikke har betydelig innflytelse, er vurdert etter utgjør tilbakebetaling av kostpris.

Varer er vurdert til det laveste av anskaffelseskost og netto salgsverdi. Anskaffelseskost for standard

#### Inntekter

Inntekt regnskapsføres når den er opptjent, altså når både risiko og kontroll i hovedsak er overført til kunden. Dette vil normalt være tilfellet når varen er levert til kunden. Inntektene regnskapsføres med verdien av vederlaget på transaksjonstidspunktet.

#### Fordringer

Kundefordringer og andre fordringer er oppført til pålydende etter fradrag for avsetning til forventet tap. Avsetning til tap gjøres på grunnlag av en individuell vurdering av de enkelte fordringene.

#### Bankinnskudd, kontanter og lignende

Bankinnskudd, kontanter og lignende inkluderer kontanter, bankinnskudd og andre betalingsmidler med forfallsdato som er kortere enn tre måneder fra anskaffelse.

#### Kostnader

Kostnader regnskapsføres som hovedregel i samme periode som tilhørende inntekt. I de tilfeller det ikke er en klar sammenheng mellom utgifter og inntekter fastsettes fordelingen etter skjønnsmessige kriterier. Øvrige unntak fra sammenstillingsprinsippet er angitt der det er aktuelt.

#### Pensjoner

Innskuddsplaner periodiseres etter sammenstillingsprinsippet. Årets innskudd til pensjonsordningen kostnadsføres. Se for øvrig note 3.

#### Skatter

Skattekostnaden sammenstilles med regnskapsmessig resultat før skatt. Skatt knyttet til egenkapitaltransaksjoner er ført mot egenkapitalen. Skattekostnaden består av betalbar skatt (skatt på årets direkte skattepliktige inntekt) og endring i netto utsatt skatt. Utsatt skatt og utsatt skattefordel er presentert netto i balansen.

#### Note 1 Salgsinntekt

	2022	2021
<b>Pr virksomhetsområde:</b>		
Forbruk & Emballasje	323 720 581	310 982 383
Produkt & Profil	105 704 893	92 159 959
<b>Sum</b>	<b>429 425 474</b>	<b>403 142 342</b>
<b>Pr geografisk marked:</b>		
Norge	429 425 474	403 142 342
<b>Sum</b>	<b>429 425 474</b>	<b>403 142 342</b>



## WJ BUSINESS PARTNER AS

### Noter til regnskapet 2022

#### Note 2 Lønnskostnad, antall ansatte, godtgjørelser, lån til ansatte mm

Lønnskostnad	2022	2021
Lønn	58 239 056	57 813 530
Folketrygdavgift	9 016 439	8 386 343
Pensjonskostnader (omtalt i note 3)	4 561 890	3 631 674
Andre ytelser	4 561 848	2 539 072
<b>Sum lønnskostnader</b>	<b>76 379 233</b>	<b>72 370 619</b>
Gjennomsnittlig antall årsverk	87	92

Ytelser til ledende personer	Daglig leder 01.01-06.09.2022	Daglig leder 06.09-31.12.2022	Styret
Lønn og bonus	185 960	816 591	202 945
Andre ytelser	6 317	25 970	
Pensjonskostnad	53 256	83 148	

WJ Business Partner AS har i 2022 hatt to daglig ledere. Peter Odd Jensen hadde stillingen fra 01.01-06.09-2022. Peter Odd Jensen var også daglig leder i Wiltusen & Jensen AS og deler av hans lønn er bokført her. Fra 06.09.2022 er stillingen besatt av Sven Erling Øversjøen.

#### Lån og sikkerhetsstillelse

Det er ikke ylet lån til eller stillet sikkerhet til fordel for ansatte, ledende personer, styret o.l.

#### Revisor

Godtgjørelse til Deloitte AS og samarbeidende selskaper fordeler seg slik:

	2022	2021
Lovpålagt revisjon	551 000	505 000
Regnskapsteknisk bistand	40 000	38 000
Skatterådgivning	204 826	45 000
Andre tjenester utenfor revisjon	-	11 100

#### Note 3 Pensjonskostnader

Foretaket er pliktig til å ha tjenestepensjonsordning etter lov om obligatorisk tjenestepensjon, og har pensjonsordning som tilfredsstiller kravene i denne loven.

Selskapet har pensjonsordning som omfatter i alt 111 aktive som er en innskuddsordning hvor selskapets forpliktelse er begrenset til å betale premie til ordningen som løpende kostnadsføres. Selskapet har videre forpliktelser etter AFP ordningen, som er ytelsesbasert flerforetaksordning. Ordningen innregnes som innskuddsbasert ordning, da forpliktelse ikke er målbart og allokert.

Årets kostnadsførte premie knyttet til innskuddsordningen utgjør kr 3 561 890 (2021: kr 2 536 779)

Årets kostnadsførte premie knyttet til AFP ordning utgjorde kr 1 032 778 (2021: 1 094 895)

#### Note 4 Varige driftsmidler

	Anlegg under utførelse	Bygnings-messig innred. lager	Maskiner, inventar og biler	Sum
Anskaffelseskost 01.01.	9 168 486	25 341 195	157 198 136	191 707 817
Tilgang kjøpte driftsmidler	1 209 768		527 152	1 736 920
Anskaffelseskost 31.12.	10 378 254	25 341 195	157 725 288	193 444 737
Akkumulerte avskrivninger 01.01.	0	23 184 926	150 772 929	173 957 853
Årets nedskrivning	8 693 803	0	0	8 693 803
Årets avskrivninger	0	2 534 120	1 780 482	4 314 601
Akkumulerte avskrivninger 31.12.	8 693 803	25 719 044	152 553 411	186 966 258
<b>Bokført verdi pr. 31.12.</b>	<b>1 684 451</b>	<b>-377 849</b>	<b>5 171 877</b>	<b>6 478 570</b>
Økonomisk levetid		10 år	3-10 år	
Avskrivningsplan		Lineær	Lineær	
Årlig leie av ikke balanseførte driftsmidler				
Leie av biler og maskiner			326 020	2-3 års varighet
Leie av bygg			11 711 005	5-10 års varighet



## WJ BUSINESS PARTNER AS

### Noter til regnskapet 2022

#### Note 5 Nærstående parter

WJ Business Partner AS var frem til 6. september 2022 et 100 % eiet datterselskap av Wittusen & Jensen AS. 6. september 2022 ble selskapet solgt til Johs Olsen Handel AS.

Transaksjoner mellom WJ Business Partner AS og tidligere selskap i Wittusen & Jensen AS konsernet og Johs Olsen Holding AS konsernet skjer i henhold til vanlige forretningsmessige vilkår og prinsipper.

Per 31.12.2022 har WJ Business Partner AS avsatt kr 5.000.000 i utbytte til Johs Olsen Handel AS.

Per 31.12.2022 har WJ Business Partner AS fordring på utbytte fra datterselskapet Kontorpartner Hordaland AS på kr 650.000.

Tilsvarende tall fra 2021 var kr 450.000

Per 31.12.2022 er kr 350.000 fordring på utbytte fra 2021.

Per 31.12.2022 har WJ Business Partner AS en fordring på Kontorpartner Hordaland AS på kr 1 114 909. Tilsvarende tall for 2021 var 1 174 492. Det er i regnskapsinjen andre kortsiktige fordringer inkludert kr 144 026 i fordring på Kontorpartner Hordaland AS. Tilsvarende tall for 2021 var kr 117 937.

#### Transaksjoner med konsernselskaper

	2022	2021
Varesalg til konsernselskaper	13 991 678	12 585 373
Franchiseinntekter fra Franchisetakere	1 430 506	1 546 918

#### Note 6 Skattekostnad

##### Årets skattekostnad fremkommer slik:

	2022	2021
Betalbar skatt	1 943 251	3 404 010
Brutto endring i utsatt skatt	-97 988	-158 254
<b>Skattekostnad</b>	<b>1 845 264</b>	<b>3 245 776</b>

##### Avstemming fra nominell til faktisk skattesats:

Resultat før skatt	7 502 291	15 318 324
Forventet inntektskatt etter nominell skattesats 22%	1 650 504	3 370 031

##### Skatteeffekten av følgende poster:

Verdiregulering av aksjer innenfor fritaksmodellen	25 556	-26 536
Andre ikke fradagsberettigede kostnader/ikke skattepliktige inntekter	28 387	1 261
Skattefritt utbytte	-86 000	-96 030
Verdiregulering av aksjer innenfor fritaksmodellen	206 800	0

<b>Skattekostnad</b>	<b>1 845 264</b>	<b>3 245 776</b>
----------------------	------------------	------------------

Effektiv skattesats	24,6 %	21,2 %
---------------------	--------	--------

##### Spesifikasjon av skatteeffekten av midlertidige forskjeller:

	2022		2021	
	Fordel	Forpliktelse	Fordel	Forpliktelse
Driftsmidler	719 657		388 839	
Varer	522 749		660 079	
Fordringer	70 330		49 781	
Gevinst- og tapskonto		19 625		24 532
Pensjonsmidler		304 639		370 461
Andre forskjeller			206 800	
Sum	1 312 736	324 264	1 285 499	394 993

<b>Netto utsatt skatt / skattefordel</b>	<b>988 472</b>		<b>890 506</b>	
--	----------------	--	----------------	--

Utsatt skattefordel er oppført med utgangspunkt i fremtidig inntekt.

#### Note 7 Egenkapital

	Aksjekapital	Overkurs	Annen egenkapital	Sum egenkapital
Egenkapital 01. januar	30 030 000	24 000	63 080 786	93 104 786
Årets endring i egenkapital:				
Årets resultat	-	-	5 657 027	5 657 027
Foreslått utbytte	-	-	(5 000 000)	(5 000 000)
Egenkapital 31. desember	30 030 000	24 000	68 707 813	93 761 813



## WJ BUSINESS PARTNER AS

### Noter til regnskapet 2022

#### Note 8 Aksjer i datterselskap og tilknyttet selskap

Firma	Ansk.- tidspunkt	Forretnings- kontor	Stemme- andel	Eier- andel
Kontorpartner Hordaland AS	21.02.2017	Fyllingsdalen	100 %	100 %

Firma	Bokført verdi	Egenkapital i følge siste årsregnskap	Årsresultat i følge siste årsregnskap
Kontorpartner Hordaland AS	30 000	134 586	329 620

Det utarbeides konsernregnskap for Johs Olsen Holding AS som er ultimate morselskap i konsernet. WJ Business Partner AS danner underkonsern med Kontorpartner Hordaland som heleid datter.

#### Note 9 Varelager

Varelager består i sin helhet av handelsvarer. Ukuransavsetning utgjør kr 2 376 134 (2021: kr 3 000 359)

#### Note 10 Pantstillelser og garantier m.v.

Bokført verdi av eiendeler stillt som sikkerhet for gjeld	2022	2021
Pant i varelager pålydende 40.000.000	36 564 744	39 960 934
Factoringavtale pålydende 10.000.000	64 725 767	78 910 706
<b>Totalt</b>	<b>101 290 512</b>	<b>118 871 640</b>

Selskapet har husleiegaranti for leieforholdet på lageret på Berger og et leieforhold i Larvik.

Leiegarantier	2022	2021
Bølervelen 65 AS	12 171 000	11 550 000
Yttersø Businesspark Office AS	143 000	143 000
Olaf Hølssets vei 5 AS	0	1 000 000
<b>Totalt</b>	<b>12 314 000</b>	<b>12 693 000</b>

#### Note 11 Bankinnskudd

Bankinnskudd omfatter bundne skattetrekkmidler med kr 3 586 826

#### Note 12 Aksjekapital og aksjonærinformasjon

Aksjekapital i WJ Business Partner AS pr 31.12.:

	Antall	Pålydende	Bokført
Ordinære aksjer	30	1 001 000	30 030 000
<b>Sum</b>	<b>30</b>		<b>30 030 000</b>

#### Eierstruktur

Aksjonær i selskapet pr. 31.12. var:

	Ordinære aksjer	Sum	Eier- andel	Stemme- andel
John Olsen Handel AS	30	30	100,0 %	100,0 %
<b>Totalt antall aksjer</b>	<b>30</b>	<b>30</b>	<b>100 %</b>	<b>100 %</b>

WJ Business Partner AS ble solgt fra Wittusen & Jensen AS til Johs Olsen Handel AS 6. september 2022.

#### Note 13 Hendelser etter balansedagen

Det har oppstått uro i banksektoren og finansmarkedene som følge av kollapsen i noen få banker i USA og Sveits. Vi registrerer at de fleste eksperter ikke tror dette er en systemkrise. Dette påvirker ikke vår virksomhet direkte, men vil kunne påvirke indirekte gjennom ytterligere rentehevinger og økte rentekostnader, som kan føre til økte priser og redusert etterspørsel. Selskapet møter disse utfordringene ved å være tett på både leverandører og kunder, og vil rekalkulere utsalgspriser løpende.