



## ÅRSREGNSKAPET FOR REGNSKAPSÅRET 2022 - GENERELL INFORMASJON

### Enheten

Organisasjonsnummer: 992 772 425  
Organisasjonsform: Aksjeselskap  
Foretaksnavn: SINOP NORGE AS  
Forretningsadresse: Skoleveien 17  
9143 SKIBOTN

### Regnskapsår

Årsregnskapets periode: 01.01.2022 - 31.12.2022

### Konsern

Morselskap i konsern: Nei

### Regnskapsregler

Regler for små foretak benyttet: Ja  
Benyttet ved utarbeidelsen av årsregnskapet til selskapet: Regnskapslovens alminnelige regler

### Årsregnskapet fastsatt av kompetent organ

Bekreftet av representant for selskapet: Kjell-Robert Overelv  
Dato for fastsettelse av årsregnskapet: 13.03.2023

### Grunnlag for avgivelse

År 2022: Årsregnskapet er elektronisk innlevert  
År 2021: Tall er hentet fra elektronisk innlevert årsregnskap fra 2022

*Det er ikke krav til at årsregnskapet m.v. som sendes til Regnskapsregisteret er undertegnet. Kontrollen på at dette er utført ligger hos revisor/enhetens øverste organ. Sikkerheten ivaretas ved at innsender har rolle/rettighet for innsending av årsregnskapet via Altinn, og ved at det bekreftes at årsregnskapet er fastsatt av kompetent organ.*

Brønnøysundregistrene, 24.04.2024



## Resultatregnskap

Beløp i: NOK	Note	2022	2021
<b>RESULTATREGNSKAP</b>			
<b>Inntekter</b>			
Salgsinntekt		19 845	205 785
Annen driftsinntekt		90 000	
<b>Sum inntekter</b>		<b>109 845</b>	<b>205 785</b>
<b>Kostnader</b>			
Varekostnad		107 143	2 300
Lønnskostnad	1	11 193	175 800
Avskrivning på varige driftsmidler	2	34 887	30 000
Annen driftskostnad		64 598	232 635
<b>Sum kostnader</b>		<b>217 821</b>	<b>440 736</b>
<b>Driftsresultat</b>		<b>-107 976</b>	<b>-234 951</b>
<b>Finansinntekter og finanskostnader</b>			
Annen renteinntekt		112	
Annen finansinntekt		1 100 000	500 000
<b>Sum finansinntekter</b>		<b>1 100 112</b>	<b>500 000</b>
Annen rentekostnad		25	150
Annen finanskostnad		1 575	415
<b>Sum finanskostnader</b>		<b>1 600</b>	<b>565</b>
<b>Netto finans</b>		<b>1 098 512</b>	<b>499 435</b>
<b>Ordinært resultat før skattekostnad</b>		<b>990 536</b>	<b>264 484</b>
<b>Ordinært resultat etter skattekostnad</b>		<b>990 536</b>	<b>264 484</b>
<b>Årsresultat</b>		<b>990 536</b>	<b>264 484</b>
<b>Årsresultat etter minoritetsinteresser</b>		<b>990 536</b>	<b>264 484</b>
<b>Overføringer og disponeringer</b>			
Ordinært utbytte			1 000 000
Overføringer annen egenkapital	4	990 536	-735 516



## Resultatregnskap

<b>Beløp i: NOK</b>	<b>Note</b>	<b>2022</b>	<b>2021</b>
Sum overføringer og disponeringer		990 536	264 484



### Balanse

Beløp i: NOK	Note	2022	2021
<b>BALANSE - EIENDELER</b>			
<b>Anleggsmidler</b>			
<b>Immaterielle eiendeler</b>			
<b>Varige driftsmidler</b>			
Maskiner og anlegg		27 690	
Driftsløsøre, inventar, verktøy, kontorm.	2	40 000	70 000
<b>Sum varige driftsmidler</b>		<b>67 690</b>	<b>70 000</b>
<b>Finansielle anleggsmidler</b>			
Investeringer i aksjer og andeler	5,6	500 000	500 000
<b>Sum finansielle anleggsmidler</b>		<b>500 000</b>	<b>500 000</b>
<b>Sum anleggsmidler</b>		<b>567 690</b>	<b>570 000</b>
<b>Omløpsmidler</b>			
<b>Varer</b>			
<b>Fordringer</b>			
Kundefordringer		25 796	-53 347
Andre kortsiktige fordringer			1 674
<b>Sum fordringer</b>		<b>25 796</b>	<b>-51 673</b>
<b>Bankinnskudd, kontanter og lignende</b>			
Bankinnskudd, kontanter o.l.	7	748 541	814 281
<b>Sum bankinnskudd, kontanter og lignende</b>		<b>748 541</b>	<b>814 281</b>
<b>Sum omløpsmidler</b>		<b>774 337</b>	<b>762 608</b>
<b>SUM EIENDELER</b>		<b>1 342 027</b>	<b>1 332 608</b>

### BALANSE - EGENKAPITAL OG GJELD

#### Egenkapital

#### Innskutt egenkapital



## Balanse

<b>Beløp i: NOK</b>	<b>Note</b>	<b>2022</b>	<b>2021</b>
Selskapskapital	4,8	100 000	100 000
Overkurs	4	4 515	4 515
<b>Sum innskutt egenkapital</b>		<b>104 515</b>	<b>104 515</b>
<b>Opptjent egenkapital</b>			
Annen egenkapital	4	1 133 932	143 396
<b>Sum opptjent egenkapital</b>		<b>1 133 932</b>	<b>143 396</b>
<b>Sum egenkapital</b>		<b>1 238 447</b>	<b>247 911</b>
<b>Sum langsiktig gjeld</b>		<b>0</b>	<b>0</b>
<b>Kortsiktig gjeld</b>			
Leverandørgjeld		131 534	16 676
Skyldig offentlige avgifter		-27 954	46 832
Utbytte			1 000 000
Annen kortsiktig gjeld			21 189
<b>Sum kortsiktig gjeld</b>		<b>103 580</b>	<b>1 084 698</b>
<b>Sum gjeld</b>		<b>103 580</b>	<b>1 084 698</b>
<b>SUM EGENKAPITAL OG GJELD</b>		<b>1 342 027</b>	<b>1 332 608</b>



## Brønnøysundregistrene

### ÅRSREGNSKAP FOR REGNSKAPSÅRET 2022 - GENERELL INFORMASJON

Journalnummer: 2023 324608

#### Enheten

Organisasjonsnummer: 992 772 425  
Organisasjonsform: Aksjeselskap  
Foretaksnavn: SINOP NORGE AS  
Forretningsadresse: Skoleveien 17  
9143 SKIBOTN

#### Regnskapsår

Årsregnskapets periode: 01.01.2022 - 31.12.2022

#### Konsern

Morselskap i konsern: Nei

#### Regnskapsregler

Regler for små foretak benyttet: Ja  
Benyttet ved utarbeidelsen av  
årsregnskapet til selskapet: Regnskapslovens alminnelige regler

#### Årsregnskapet fastsatt av kompetent organ

Bekreftet av representant for selskapet: Kjell-Robert Overelv  
Dato for fastsettelse av årsregnskapet: 13.03.2023

#### Revisjon

Selskapet har besluttet at årsregnskapet  
ikke skal revideres: Ja  
Årsregnskapet er utarbeidet av ekstern  
autorisert regnskapsfører: Ja

#### Grunnlag for avgivelse

År 2022: Årsregnskap er elektronisk innlevert.  
År 2021: Tall er hentet fra elektronisk innlevert årsregnskap fra 2022.

*Det er ikke krav til at årsregnskapet m.v. som sendes til Regnskapsregisteret er undertegnet. Kontrollen på at dette er utført ligger hos revisor/enhetens øverste organ. Sikkerheten ivaretas ved at innsender har rolle/rettighet for innsending av årsregnskapet via Altinn, og ved at det bekreftes at årsregnskapet er fastsatt av kompetent organ.*

Brønnøysundregistrene, 15.03.2023



Organisasjonsnr: 992 772 425  
SINOP NORGE AS

## RESULTATREGNSKAP

<b>Beløp i: NOK</b>	<b>Note</b>	<b>2022</b>	<b>2021</b>
<b>RESULTATREGNSKAP</b>			
<b>Inntekter</b>			
Salgsinntekt		19 845	205 785
Annen driftsinntekt		90 000	
<b>Sum inntekter</b>		<b>109 845</b>	<b>205 785</b>
<b>Kostnader</b>			
Varekostnad		107 143	2 300
Lønnskostnad	1	11 193	175 800
Avskrivning på varige driftsmidler	2	34 887	30 000
Annen driftskostnad		64 598	232 635
<b>Sum kostnader</b>		<b>217 821</b>	<b>440 736</b>
<b>Driftsresultat</b>		<b>-107 976</b>	<b>-234 951</b>
<b>Finansinntekter og finanskostnader</b>			
Annen renteinntekt		112	
Annen finansinntekt		1 100 000	500 000
<b>Sum finansinntekter</b>		<b>1 100 112</b>	<b>500 000</b>
Annen rentekostnad		25	150
Annen finanskostnad		1 575	415
<b>Sum finanskostnader</b>		<b>1 600</b>	<b>565</b>
<b>Netto finans</b>		<b>1 098 512</b>	<b>499 435</b>
<b>Ordinært resultat før skattekostnad</b>		<b>990 536</b>	<b>264 484</b>
<b>Ordinært resultat etter skattekostnad</b>		<b>990 536</b>	<b>264 484</b>
<b>Årsresultat</b>		<b>990 536</b>	<b>264 484</b>
<b>Årsresultat etter minoritetsinteresser</b>		<b>990 536</b>	<b>264 484</b>
<b>Overføringer og disponeringer</b>			
Ordinært utbytte			1 000 000
Overføringer annen egenkapital	4	990 536	-735 516
<b>Sum overføringer og disponeringer</b>		<b>990 536</b>	<b>264 484</b>





Annen egenkapital	4	1 133 932	143 396
<b>Sum opptjent egenkapital</b>		<b>1 133 932</b>	<b>143 396</b>
<b>Sum egenkapital</b>		<b>1 238 447</b>	<b>247 911</b>
<b>Sum langsiktig gjeld</b>		<b>0</b>	<b>0</b>
<b>Kortsiktig gjeld</b>			
Leverandørgjeld		131 534	16 676
Skyldig offentlige avgifter		-27 954	46 832
Utbytte			1 000 000
Annen kortsiktig gjeld			21 189
<b>Sum kortsiktig gjeld</b>		<b>103 580</b>	<b>1 084 698</b>
<b>Sum gjeld</b>		<b>103 580</b>	<b>1 084 698</b>
<b>SUM EGENKAPITAL OG GJELD</b>		<b>1 342 027</b>	<b>1 332 608</b>



Organisasjonsnr: 992 772 425  
SINOP NORGE AS

NOTEOPPLYSNINGER - SELSKAP - alle poster oppgitt i hele tall

## Note

Antall årsverk i regnskapsåret  
1.00

<u>Sum</u>	<u>Beløp</u>
<u>Balanseført verdi 31.12.</u>	<u>Varige driftsmidler Immaterielle eiend.</u>

## Konsernregnskap

Morselskapet sitt navn

Forretningskontor for morselskapet

Begrunnelse for at datterselskap er utelatt fra konsolideringen

Konsern, tilknyttet selskap m.v. - fordringer og gjeld

## Fordringer

<u>Samlet beløp - tilknyttet selskap</u>	<u>Årets</u>	<u>Fjorårets</u>
--	--------------	------------------

<u>Samlet beløp - foretak i samme konsern</u>	<u>Årets</u>	<u>Fjorårets</u>
---	--------------	------------------

<u>Samlet beløp - foretak i samme konsern</u>	<u>Årets</u>	<u>Fjorårets</u>
---	--------------	------------------

<u>Samlet beløp - felles kontrollert virksomhet</u>	<u>Årets</u>	<u>Fjorårets</u>
---	--------------	------------------

<u>Pantstillelse</u>	<u>Beløp</u>
----------------------	--------------

<u>Beholdning av egne aksjer</u>	<u>Antall</u>	<u>Pålydende</u>	<u>Andel av aksjek.</u>
----------------------------------	---------------	------------------	-------------------------



**Note**

**Lån og sikkerhetsstillelse til medlemmer**

Er det gitt lån eller sikkerhetsstillelse til ledende personer: Nei

Opplysninger om:

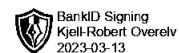
Medlemmer av:

Mer om lån og sikkerhetsstillelse

**Note**

**Noteopplysninger ut over minimumskravene for små foretak**

Fullstendige noteopplysninger fremkommer av vedlagte PDF-dokument



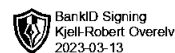
**Årsregnskap 2022  
for  
Sinop Norge AS**

**Organisasjonsnr. 992772425**

Sparebank 1 Sr-Bank Forretningspartner A  
Godkjent regnskapsselskap  
Grenseveien 21  
4313 SANDNES  
Organisasjonsnr. 990945748



Sinop Norge AS

**Resultatregnskap**

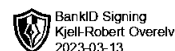
	Note	2022	2021
<b>DRIFTSINNEKTER OG DRIFTSKOSTNADER</b>			
<b>Driftsinntekter</b>			
Salgsinntekt		19 845	205 785
Annen driftsinntekt		90 000	0
<b>Sum driftsinntekter</b>		<b>109 845</b>	<b>205 785</b>
<b>Driftskostnader</b>			
Varekostnad		107 143	2 300
Lønnskostnad	1	11 193	175 800
Avskrivning på varige driftsmidler	2	34 887	30 000
Annen driftskostnad		64 598	232 635
<b>Sum driftskostnader</b>		<b>217 821</b>	<b>440 736</b>
<b>DRIFTSRESULTAT</b>		<b>-107 976</b>	<b>-234 951</b>
<b>FINANSINNEKTER OG FINANSKOSTNADER</b>			
<b>Finansinntekter</b>			
Annen renteinntekt		112	0
Annen finansinntekt		1 100 000	500 000
<b>Sum finansinntekter</b>		<b>1 100 112</b>	<b>500 000</b>
<b>Finanskostnader</b>			
Annen rentekostnad		25	150
Annen finanskostnad		1 575	415
<b>Sum finanskostnader</b>		<b>1 600</b>	<b>565</b>
<b>NETTO FINANSPOSTER</b>		<b>1 098 512</b>	<b>499 435</b>
<b>ORDINÆRT RES. FØR SKATTEKOSTNAD</b>		<b>990 536</b>	<b>264 484</b>
Skattekostnad på ordinært resultat	3	0	0
<b>ORDINÆRT RESULTAT</b>		<b>990 536</b>	<b>264 484</b>
<b>ÅRSRESULTAT</b>		<b>990 536</b>	<b>264 484</b>
<b>OVERF. OG DISPONERINGER</b>			
Avsatt til ordinært utbytte		0	1 000 000
Overføringer annen egenkapital	4	990 536	-735 516
<b>SUM OVERF. OG DISP.</b>		<b>990 536</b>	<b>264 484</b>

Årsregnskap for Sinop Norge AS

Organisasjonsnr. 992772425



Sinop Norge AS



## Balanse pr. 31.12.2022

	Note	31.12.2022	31.12.2021
<b>EIENDELER</b>			
<b>ANLEGGSMIDLER</b>			
<b>Varige driftsmidler</b>			
Maskiner og anlegg		27 690	0
Driftsløsøre, inventar, verktøy, kontorm.	2	40 000	70 000
<b>Sum varige driftsmidler</b>		<b>67 690</b>	<b>70 000</b>
<b>Finansielle anleggsmidler</b>			
Investeringer i aksjer og andeler	5,6	500 000	500 000
<b>Sum finansielle anleggsmidler</b>		<b>500 000</b>	<b>500 000</b>
<b>SUM ANLEGGSMIDLER</b>		<b>567 690</b>	<b>570 000</b>
<b>OMLØPSMIDLER</b>			
<b>Fordringer</b>			
Kundefordringer		25 796	-53 347
Andre kortsiktige fordringer		0	1 674
<b>Sum fordringer</b>		<b>25 796</b>	<b>-51 673</b>
Bankinnskudd, kontanter o.l.	7	748 541	814 281
<b>SUM OMLØPSMIDLER</b>		<b>774 337</b>	<b>762 608</b>
<b>SUM EIENDELER</b>		<b>1 342 027</b>	<b>1 332 608</b>
<b>EGENKAPITAL OG GJELD</b>			
<b>EGENKAPITAL</b>			
<b>Innskutt egenkapital</b>			
Selskapskapital	4,8	100 000	100 000
Overkurs	4	4 515	4 515
<b>Sum innskutt egenkapital</b>		<b>104 515</b>	<b>104 515</b>
<b>Opptjent egenkapital</b>			
Annen egenkapital	4	1 133 932	143 396
<b>Sum opptjent egenkapital</b>		<b>1 133 932</b>	<b>143 396</b>
<b>SUM EGENKAPITAL</b>		<b>1 238 447</b>	<b>247 911</b>
<b>GJELD</b>			
<b>KORTSIKTIG GJELD</b>			
Leverandørgjeld		131 534	16 676
Skyldig offentlige avgifter		-27 954	46 832
Utbytte		0	1 000 000
Annen kortsiktig gjeld		0	21 189
<b>SUM KORTSIKTIG GJELD</b>		<b>103 580</b>	<b>1 084 698</b>
<b>SUM GJELD</b>		<b>103 580</b>	<b>1 084 698</b>
<b>SUM EGENKAPITAL OG GJELD</b>		<b>1 342 027</b>	<b>1 332 608</b>

Stavanger, 06.07.2022

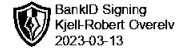
Kjell-Robert Overelv  
Styrets leder og daglig leder

Årsregnskap for Sinop Norge AS

Organisasjonsnr. 992772425



Sinop Norge AS



## Noter 2022

### Regnskapsprinsipper:

Årsregnskapet er satt opp i samsvar med regnskapsloven og god regnskapsskikk. Selskapet har videre fulgt relevante bestemmelser i Norsk Regnskaps Standard utarbeidet av Norsk Regnskaps Stiftelse.

#### Driftsinntekter

Inntektsføring ved salg av varer skjer på leveringstidspunktet. Tjenester inntektsføres etter hvert som de blir levert.

#### Omløpsmidler og kortsiktig gjeld

Omløpsmidler og kortsiktig gjeld omfatter normalt poster som forfaller til betaling innen ett år etter anskaffelsestidspunktet.

Omløpsmidler vurderes til laveste verdi av anskaffelseskost og antatt virkelig verdi (Laveste verdis prinsipp).

#### Anleggsmidler og langsiktig gjeld

Anleggsmidler omfatter eiendeler bestemt til varig eie og bruk for virksomheten. Anleggsmidler er vurdert til anskaffelseskost. Varige driftsmidler føres opp i balansen og avskrives lineært over driftsmidlets forventede økonomiske levetid. Levetid fremkommer av de avskrivningssatsene som er angitt i noteopplysningene. Varige driftsmidler nedskrives til virkelig verdi ved verdifall som forventes ikke å være av forbigående art. Nedskrivninger blir reversert når grunnlaget for nedskrivningen ikke lenger finnes å være til stede. Langsiktig gjeld er gjeld som ikke faller inn under definisjonen av kortsiktig gjeld.

#### Valuta

Pengeposter i utenlandsk valuta vurderes etter børskursen på valutaen etter kursnoteringen på den siste dagen i regnskapsåret. Poster som er sikret med terminkontrakter, er vurdert til terminkurs (korrigert for renteelementet etter balansedato inkludert i terminkursen).

#### Fordringer

Kundefordringer føres opp i balansen til pålydende etter fradrag for avsetning til påregnelig tap. Avsetning til påregnelig tap gjøres på grunnlag av en individuell vurdering av de enkelte fordringene. I tillegg gjøres det for øvrige kundefordringer en uspesifisert avsetning for å dekke antatt tap.

#### Markedsbaserte aksjer

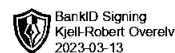
Markedsbaserte aksjer er vurdert som omløpsmidler og verdsatt til virkelig verdi.

Noter for Sinop Norge AS

Organisasjonsnr. 992772425



Sinop Norge AS



## Noter 2022

### Skatt

Skattekostnaden i resultatregnskapet omfatter periodens betalbare skatt som blir utlignet og forfaller til betaling i neste regnskapsår i tillegg til endring i utsatt skatt. Utsatt skatt er beregnet med skattesatsen ved utgangen av regnskapsåret (22 %) på grunnlag av skattereduserende og skatteøkende midlertidige forskjeller som eksisterer mellom regnskapsmessige og skattemessige verdier. I beregningen er det også medtatt skattemessig framførbart underskudd ved regnskapsårets utgang. Skatteøkende og skattereduserende midlertidige forskjeller som reverserer eller kan reversere i samme periode er utlignet og nettoført.


Eventuell utsatt skatt på merverdier i forbindelse med oppkjøp av datterselskap blir ikke utlignet.

### Pensjonsforpliktelser

Pensjonspremien føres opp sammen med lønnskostnader.



Sinop Norge AS




## Noter 2022

Noter for Sinop Norge AS

Organisasjonsnr. 992772425



Sinop Norge AS



## Noter 2022

### Note 1 - Lønnskostnad

Selskapet har hatt 1 årsverk i regnskapsåret.

Spesifikasjon av lønnskostnader	I år	I fjor
Lønn	0	129 309
Arbeidsgiveravgift	1 383	22 267
Pensjonskostnader	9 809	24 223
<b>Totalt</b>	<b>11 193</b>	<b>175 800</b>

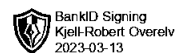
### Note 2 - Avskrivning på varige driftsmidler

#### Avskrivningstabell

	Konsesjoner, Sum patenter, lisenser o.l.	Maskiner og anlegg	Driftsløsøre, inventar, verktøy, kontorm.
Anskaffelseskost pr. 1/1	60 662	0	150 000
	210 662		
+ Tilgang	0	32 577	0
	32 577		
<b>Anskaffelseskost pr. 31/12</b>	<b>60 662</b>	<b>32 577</b>	<b>150 000</b>
	<b>243 239</b>		
Akk. av/nedskr. pr 1/1	60 662	0	80 000
	140 662		
+ Ordinære avskrivninger	0	4 887	30 000
	34 887		
<b>Akk. av/nedskr. pr. 31/12</b>	<b>60 662</b>	<b>4 887</b>	<b>110 000</b>
	<b>175 549</b>		
<b>Balanseført verdi pr 31/12</b>	<b>0</b>	<b>27 690</b>	<b>40 000</b>
	<b>67 690</b>		
Prosentstørrelse for ord. avskr.	100-100	20-20	20-20



Sinop Norge AS



BankID Signering  
Kjell-Robert Overelv  
2023-03-13

## Noter 2022

### Note 3 - Betalbar skatt

Spesifikasjon av årets skattekostnad:	2022
Beregnet skatt av årets resultat	0
<b>= Sum betalbar skatt</b>	<b>0</b>
<b>= Ordinær skattekostnad</b>	<b>0</b>

Betalbar skatt i balansen består av:	
<b>= Betalbar skatt i balansen</b>	<b>0</b>

### Midlertidige forskjeller og balanseført utsatt skatt

	2022	2021
+ Driftsmidler inkl. goodwill	67 690	123 902
+ Utestående fordringer	0	-80 000
- Fremførbart skattemessig underskudd	626 450	528 479
<b>Sum positive skatteøkende forskjeller</b>	<b>67 690</b>	<b>123 902</b>
<b>Sum negative skatteøkende forskjeller</b>	<b>626 450</b>	<b>608 479</b>
Forskj. som ikke inngår i beregning av utsatt skatt	558 760	484 577
	<b>0</b>	<b>0</b>

### Note 4 - Annen egenkapital

	Aksjekapital / selskapskapital	Overkurs	Annen egenkapital	Sum egenkapital
Pr 1.1.	100 000	4 515	143 396	247 911
+Fra årets resultat			990 536	990 536
<b>Pr 31.12.</b>	<b>100 000</b>	<b>4 515</b>	<b>1 133 932</b>	<b>1 238 447</b>

### Note 5 - Investeringer i aksjer og andeler

Selskapet har følgende aksjer:


	Antall aksjer	Formues- verdi
Technoblock Sinop AS	500	1 487 718
<b>Sum</b>		<b>1 487 718</b>

Noter for Sinop Norge AS

Organisasjonsnr. 992772425



Sinop Norge AS



## Noter 2022

### Note 6 - Investeringer i tilknyttet selskap

Beløp i hele 1000 for sist kjente regnskapsår, 2021

Firma/kontorsted	Resultat	Balansført EK	Eier- og stemmeandel
Sinop Technoblock AS/Oslo	2 140	1 591	50 %

### Note 7 - Bankinnskudd, kontanter o.l.

Skattetrekkinnskudd utgjør pr 31.12. i år kr 2 185 og utgjorde pr 31.12. i fjor kr 16 088.

### Note 8 - Selskapskapital

Selskapet har 100 aksjer pålydende kr 1 000 pr. aksje, samlet aksjekapital utgjør kr 100 000.

Selskapet har en aksjonær:

Navn	Antall	Eierandel
Kjell-Robert Overelv	100	100,00 %



Sinop Norge AS

## Noter 2022

### Regnskapsprinsipper:

Årsregnskapet er satt opp i samsvar med regnskapsloven og god regnskapsskikk. Selskapet har videre fulgt relevante bestemmelser i Norsk Regnskaps Standard utarbeidet av Norsk Regnskaps Stiftelse.

#### Driftsinntekter

Inntektsføring ved salg av varer skjer på leveringstidspunktet. Tjenester inntektsføres etter hvert som de blir levert.

#### Omløpsmidler og kortsiktig gjeld

Omløpsmidler og kortsiktig gjeld omfatter normalt poster som forfaller til betaling innen ett år etter anskaffelsestidspunktet.

Omløpsmidler vurderes til laveste verdi av anskaffelseskost og antatt virkelig verdi (Laveste verdis prinsipp).

#### Anleggsmidler og langsiktig gjeld

Anleggsmidler omfatter eiendeler bestemt til varig eie og bruk for virksomheten. Anleggsmidler er vurdert til anskaffelseskost. Varige driftsmidler føres opp i balansen og avskrives lineært over driftsmidlets forventede økonomiske levetid. Levetid fremkommer av de avskrivningssatsene som er angitt i noteopplysningene. Varige driftsmidler nedskrives til virkelig verdi ved verdifall som forventes ikke å være av forbigående art. Nedskrivninger blir reversert når grunnlaget for nedskrivningen ikke lenger finnes å være til stede. Langsiktig gjeld er gjeld som ikke faller inn under definisjonen av kortsiktig gjeld.

#### Valuta

Pengeposter i utenlandsk valuta vurderes etter børskursen på valutaen etter kursnoteringen på den siste dagen i regnskapsåret. Poster som er sikret med terminkontrakter, er vurdert til terminkurs (korrigert for renteelementet etter balansedato inkludert i terminkursen).

#### Fordringer

Kundefordringer føres opp i balansen til pålydende etter fradrag for avsetning til påregnelig tap. Avsetning til påregnelig tap gjøres på grunnlag av en individuell vurdering av de enkelte fordringene. I tillegg gjøres det for øvrige kundefordringer en uspesifisert avsetning for å dekke antatt tap.

#### Markedsbaserte aksjer

Markedsbaserte aksjer er vurdert som omløpsmidler og verdsatt til virkelig verdi.

#### Skatt

Noter for Sinop Norge AS

Organisasjonsnr. 992772425



Sinop Norge AS

## Noter 2022

Skattekostnaden i resultatregnskapet omfatter periodens betalbare skatt som blir utlignet og forfaller til betaling i neste regnskapsår i tillegg til endring i utsatt skatt. Utsatt skatt er beregnet med skattesatsen ved utgangen av regnskapsåret (22 %) på grunnlag av skattereduserende og skatteøkende midlertidige forskjeller som eksisterer mellom regnskapsmessige og skattemessige verdier. I beregningen er det også medtatt skattemessig framførbart underskudd ved regnskapsårets utgang. Skatteøkende og skattereduserende midlertidige forskjeller som reverserer eller kan reversere i samme periode er utlignet og nettoført.

Eventuell utsatt skatt på merverdier i forbindelse med oppkjøp av datterselskap blir ikke utlignet.

### **Pensjonsforpliktelser**

Pensjonspremien føres opp sammen med lønnskostnader.



Sinop Norge AS

## Noter 2022



Sinop Norge AS

## Noter 2022

### Note 1 - Lønnskostnad

Selskapet har hatt 1 årsverk i regnskapsåret.

Spesifikasjon av lønnskostnader	I år	I fjor
Lønn	0	129 309
Arbeidsgiveravgift	1 383	22 267
Pensjonskostnader	9 809	24 223
<b>Totalt</b>	<b>11 193</b>	<b>175 800</b>

### Note 2 - Avskrivning på varige driftsmidler

#### Avskrivningstablå

	Konsesjoner, Sum patenter, lisenser o.l.	Maskiner og anlegg	Driftsløsøre, inventar, verktøy, kontorm.
Anskaffelseskost pr. 1/1	60 662	0	150 000
	210 662		
+ Tilgang	0	32 577	0
	32 577		
<b>Anskaffelseskost pr. 31/12</b>	<b>60 662</b>	<b>32 577</b>	<b>150 000</b>
	<b>243 239</b>		
Akk. av/nedskr. pr 1/1	60 662	0	80 000
	140 662		
+ Ordinære avskrivninger	0	4 887	30 000
	34 887		
<b>Akk. av/nedskr. pr. 31/12</b>	<b>60 662</b>	<b>4 887</b>	<b>110 000</b>
	<b>175 549</b>		
<b>Balanseført verdi pr 31/12</b>	<b>0</b>	<b>27 690</b>	<b>40 000</b>
	<b>67 690</b>		
Prosentstatts for ord. avskr.	100-100	20-20	20-20



Sinop Norge AS

## Noter 2022

### Note 3 - Betalbar skatt

Spesifikasjon av årets skattekostnad:	2022
Beregnet skatt av årets resultat	0
<b>= Sum betalbar skatt</b>	<b>0</b>
<b>= Ordinær skattekostnad</b>	<b>0</b>
Betalbar skatt i balansen består av:	
<b>= Betalbar skatt i balansen</b>	<b>0</b>

### Midlertidige forskjeller og balanseført utsatt skatt

	2022	2021
+ Driftsmidler inkl. goodwill	67 690	123 902
+ Utestående fordringer	0	-80 000
- Fremførbart skattemessig underskudd	626 450	528 479
<b>Sum positive skatteøkende forskjeller</b>	<b>67 690</b>	<b>123 902</b>
<b>Sum negative skatteøkende forskjeller</b>	<b>626 450</b>	<b>608 479</b>
Forskj. som ikke inngår i beregning av utsatt skatt	558 760	484 577
	<b>0</b>	<b>0</b>

### Note 4 - Annen egenkapital

	Aksjekapital / selskapskapital	Overkurs	Annen egenkapital	Sum egenkapital
Pr 1.1.	100 000	4 515	143 396	247 911
+Fra årets resultat			990 536	990 536
<b>Pr 31.12.</b>	<b>100 000</b>	<b>4 515</b>	<b>1 133 932</b>	<b>1 238 447</b>

### Note 5 - Investeringer i aksjer og andeler

Selskapet har følgende aksjer:

	Antall aksjer	Formues- verdi
Technoblock Sinop AS	500	1 487 718
<b>Sum</b>		<b>1 487 718</b>

Noter for Sinop Norge AS

Organisasjonsnr. 992772425



Sinop Norge AS

## Noter 2022

### Note 6 - Investeringer i tilknyttet selskap

Beløp i hele 1000 for sist kjente regnskapsår, 2021

Firma/kontorsted	Resultat	Balanseført EK	Eier- og stemmeandel
Sinop Technoblock AS/Oslo	2 140	1 591	50 %

### Note 7 - Bankinnskudd, kontanter o.l.

Skattetrekkinnskudd utgjør pr 31.12. i år kr 2 185 og utgjorde pr 31.12. i fjor kr 16 088.

### Note 8 - Selskapskapital

Selskapet har 100 aksjer pålydende kr 1 000 pr. aksje, samlet aksjekapital utgjør kr 100 000.

Selskapet har en aksjonær:

Navn	Antall Eierandel
Kjell-Robert Overelv	100 100,00 %



Sinop Norge AS

**Resultatregnskap**

	Note	2022	2021
<b>DRIFTSINNEKTER OG DRIFTSKOSTNADER</b>			
<b>Driftsinntekter</b>			
Salgsinntekt		19 845	205 785
Annen driftsinntekt		90 000	0
<b>Sum driftsinntekter</b>		<b>109 845</b>	<b>205 785</b>
<b>Driftskostnader</b>			
Varekostnad		107 143	2 300
Lønnskostnad	1	11 193	175 800
Avskrivning på varige driftsmidler	2	34 887	30 000
Annen driftskostnad		64 598	232 635
<b>Sum driftskostnader</b>		<b>217 821</b>	<b>440 736</b>
<b>DRIFTSRESULTAT</b>		<b>-107 976</b>	<b>-234 951</b>
<b>FINANSINNEKTER OG FINANSKOSTNADER</b>			
<b>Finansinntekter</b>			
Annen renteinntekt		112	0
Annen finansinntekt		1 100 000	500 000
<b>Sum finansinntekter</b>		<b>1 100 112</b>	<b>500 000</b>
<b>Finanskostnader</b>			
Annen rentekostnad		25	150
Annen finanskostnad		1 575	415
<b>Sum finanskostnader</b>		<b>1 600</b>	<b>565</b>
<b>NETTO FINANSPOSTER</b>		<b>1 098 512</b>	<b>499 435</b>
<b>ORDINÆRT RES. FØR SKATTEKOSTNAD</b>		<b>990 536</b>	<b>264 484</b>
Skattekostnad på ordinært resultat	3	0	0
<b>ORDINÆRT RESULTAT</b>		<b>990 536</b>	<b>264 484</b>
<b>ÅRSRESULTAT</b>		<b>990 536</b>	<b>264 484</b>
<b>OVERF. OG DISPONERINGER</b>			
Avsatt til ordinært utbytte		0	1 000 000
Overføringer annen egenkapital	4	990 536	-735 516
<b>SUM OVERF. OG DISP.</b>		<b>990 536</b>	<b>264 484</b>



Sinop Norge AS

**Balanse pr. 31.12.2022**

	Note	31.12.2022	31.12.2021
<b>EIENDELER</b>			
<b>ANLEGGSMIDLER</b>			
<b>Varige driftsmidler</b>			
Maskiner og anlegg		27 690	0
Driftsløsøre, inventar, verktøy, kontorm.	2	40 000	70 000
<b>Sum varige driftsmidler</b>		<b>67 690</b>	<b>70 000</b>
<b>Finansielle anleggsmidler</b>			
Investeringer i aksjer og andeler	5,6	500 000	500 000
<b>Sum finansielle anleggsmidler</b>		<b>500 000</b>	<b>500 000</b>
<b>SUM ANLEGGSMIDLER</b>		<b>567 690</b>	<b>570 000</b>
<b>OMLØPSMIDLER</b>			
<b>Fordringer</b>			
Kundefordringer		25 796	-53 347
Andre kortsiktige fordringer		0	1 674
<b>Sum fordringer</b>		<b>25 796</b>	<b>-51 673</b>
Bankinnskudd, kontanter o.l.	7	748 541	814 281
<b>SUM OMLØPSMIDLER</b>		<b>774 337</b>	<b>762 608</b>
<b>SUM EIENDELER</b>		<b>1 342 027</b>	<b>1 332 608</b>
<b>EGENKAPITAL OG GJELD</b>			
<b>EGENKAPITAL</b>			
<b>Innskutt egenkapital</b>			
Selskapskapital	4,8	100 000	100 000
Overkurs	4	4 515	4 515
<b>Sum innskutt egenkapital</b>		<b>104 515</b>	<b>104 515</b>
<b>Opptjent egenkapital</b>			
Annen egenkapital	4	1 133 932	143 396
<b>Sum opptjent egenkapital</b>		<b>1 133 932</b>	<b>143 396</b>
<b>SUM EGENKAPITAL</b>		<b>1 238 447</b>	<b>247 911</b>
<b>GJELD</b>			
<b>KORTSIKTIG GJELD</b>			
Leverandørgjeld		131 534	16 676
Skyldig offentlige avgifter		-27 954	46 832
Utbytte		0	1 000 000
Annen kortsiktig gjeld		0	21 189
<b>SUM KORTSIKTIG GJELD</b>		<b>103 580</b>	<b>1 084 698</b>
<b>SUM GJELD</b>		<b>103 580</b>	<b>1 084 698</b>
<b>SUM EGENKAPITAL OG GJELD</b>		<b>1 342 027</b>	<b>1 332 608</b>

Stavanger, 06.07.2022

Kjell-Robert Overelv  
Styrets leder og daglig leder

Årsregnskap for Sinop Norge AS

Organisasjonsnr. 992772425



**Årsregnskap 2022  
for  
Sinop Norge AS**

**Organisasjonsnr. 992772425**

Sparebank 1 Sr-Bank Forretningspartner A  
Godkjent regnskapsselskap  
Grenseveien 21  
4313 SANDNES  
Organisasjonsnr. 990945748