



## ÅRSREGNSKAPET FOR REGNSKAPSÅRET 2022 - GENERELL INFORMASJON

### Enheten

Organisasjonsnummer: 918 969 950  
Organisasjonsform: Aksjeselskap  
Foretaksnavn: PETXL GROUP AS  
Forretningsadresse: Drammensveien 167  
0277 OSLO

### Regnskapsår

Årsregnskapets periode: 01.01.2022 - 31.12.2022

### Konsern

Morselskap i konsern: Ja  
Konsernregnskap lagt ved: Nei

### Regnskapsregler

Regler for små foretak benyttet: Ja  
Benyttet ved utarbeidelsen av årsregnskapet til selskapet: Regnskapslovens alminnelige regler

### Årsregnskapet fastsatt av kompetent organ

Bekreftet av representant for selskapet: Kaia Rugseth  
Dato for fastsettelse av årsregnskapet: 30.06.2023

### Grunnlag for avgivelse

År 2022: Årsregnskapet er elektronisk innlevert  
År 2021: Tall er hentet fra elektronisk innlevert årsregnskap fra 2022

*Det er ikke krav til at årsregnskapet m.v. som sendes til Regnskapsregisteret er undertegnet. Kontrollen på at dette er utført ligger hos revisor/enhetens øverste organ. Sikkerheten ivaretas ved at innsender har rolle/rettighet for innsending av årsregnskapet via Altinn, og ved at det bekreftes at årsregnskapet er fastsatt av kompetent organ.*

Brønnøysundregistrene, 13.08.2024



### Resultatregnskap

Beløp i: NOK	Note	2022	2021
<b>RESULTATREGNSKAP</b>			
<b>Inntekter</b>			
Salgsinntekt	2	11 207 249	7 163 665
Annen driftsinntekt	2	9 880 469	1 001 876
<b>Sum inntekter</b>		<b>21 087 718</b>	<b>8 165 541</b>
<b>Kostnader</b>			
Varekostnad		13 505	
Lønnskostnad	3	16 256 806	6 368 968
Avskrivning av driftsmidler og immaterielle eiendeler	4	6 950 772	991 355
Annen driftskostnad	3	19 365 992	6 037 253
<b>Sum kostnader</b>		<b>42 587 075</b>	<b>13 397 575</b>
<b>Driftsresultat</b>		<b>-21 499 357</b>	<b>-5 232 035</b>
<b>Finansinntekter og finanskostnader</b>			
Renteinntekt fra foretak i samme konsern	5	7 421 124	1 004 427
Annen renteinntekt		33 587	280 443
Annen finansinntekt		1 089	3 258
<b>Sum finansinntekter</b>		<b>7 455 799</b>	<b>1 288 128</b>
Rentekostnad til foretak i samme konsern	5	1 731 948	28 675
Annen rentekostnad		3 579 544	950 608
Annen finanskostnad		556 855	365 378
<b>Sum finanskostnader</b>		<b>5 868 348</b>	<b>1 344 661</b>
<b>Netto finans</b>		<b>1 587 452</b>	<b>-56 533</b>
<b>Ordinært resultat før skattekostnad</b>		<b>-19 911 906</b>	<b>-5 288 568</b>
Skattekostnad på resultat	6	1 887 130	-1 347 559
<b>Ordinært resultat etter skattekostnad</b>		<b>-21 799 036</b>	<b>-3 941 009</b>
<b>Årsresultat</b>		<b>-21 799 036</b>	<b>-3 941 009</b>
<b>Årsresultat etter minoritetsinteresser</b>		<b>-21 799 036</b>	<b>-3 941 009</b>



## Resultatregnskap

<b>Beløp i: NOK</b>	<b>Note</b>	<b>2022</b>	<b>2021</b>
<b>Totalresultat</b>		<b>-21 799 036</b>	<b>-3 941 009</b>
<b>Overføringer og disponeringer</b>			
Overført fra overkurs		-21 799 036	-3 941 009
<b>Sum overføringer og disponeringer</b>	<b>7</b>	<b>-21 799 036</b>	<b>-3 941 009</b>



## Balanse

Beløp i: NOK	Note	2022	2021
<b>BALANSE - EIENDELER</b>			
<b>Anleggsmidler</b>			
<b>Immaterielle eiendeler</b>			
Utvikling		3 380 705	
Konsesjoner, patenter o.l.		192 150	
Utsatt skattefordel	6		1 887 130
<b>Sum immaterielle eiendeler</b>		<b>3 572 855</b>	<b>1 887 130</b>
<b>Varige driftsmidler</b>			
Tomter, bygninger o.a. fast eiendom	4, 8		
Maskiner og anlegg	4, 8		
Skip og flytende installasjoner	8		
Driftsløsøre, inventar o.a. utstyr	4, 8	20 152 927	16 936 432
<b>Sum varige driftsmidler</b>		<b>20 152 927</b>	<b>16 936 432</b>
<b>Finansielle anleggsmidler</b>			
Investering i datterselskap	9	134 119 367	60 703 950
Investering i annet foretak i samme konsern	9		
Lån til foretak i samme konsern	5		
Lån til tilknyttet selskap og felles kontrollert virksomhet	5		
Investeringer i aksjer og andeler	9	250 000	250 000
Andre langsiktige fordringer		17 819 851	5 628 623
<b>Sum finansielle anleggsmidler</b>		<b>152 189 217</b>	<b>66 582 573</b>
<b>Sum anleggsmidler</b>		<b>175 915 000</b>	<b>85 406 135</b>
<b>Omløpsmidler</b>			
<b>Varer</b>			
Lager av varer og annen beholdning	8		
<b>Fordringer</b>			
Kundefordringer	8	670 804	
Kundefordringer på selskap i samme konsern		2 451 762	2 279 240
Andre kortsiktige fordringer		2 563 803	3 462 681
Konsernfordringer	5	167 853 138	111 317 144
<b>Sum fordringer</b>		<b>173 539 506</b>	<b>117 059 065</b>



### Balanse

Beløp i: NOK	Note	2022	2021
<b>Bankinnskudd, kontanter og lignende</b>			
Bankinnskudd, kontanter o.l.	10	9 944 672	9 626 353
<b>Sum bankinnskudd, kontanter og lignende</b>		<b>9 944 672</b>	<b>9 626 353</b>
<b>Sum omløpsmidler</b>		<b>183 484 178</b>	<b>126 685 418</b>
<b>SUM EIENDELER</b>		<b>359 399 177</b>	<b>212 091 553</b>

### BALANSE - EGENKAPITAL OG GJELD

#### Egenkapital

##### Innskutt egenkapital

Aksjekapital	7, 11	665 433	429 320
Beholdning av egne aksjer	7		
Overkurs	7	163 705 404	80 739 703
Ikke registrert kapitalforhøyelse		80 264 450	10 000 000
Annen innskutt egenkapital	7	-10 000	-10 000
<b>Sum innskutt egenkapital</b>		<b>244 625 287</b>	<b>91 159 023</b>

##### Opptjent egenkapital

Annen egenkapital	7		
Udekket tap	7		
<b>Sum egenkapital</b>		<b>244 625 287</b>	<b>91 159 023</b>

#### Gjeld

##### Langsiktig gjeld

Utsatt skatt	6		
<b>Annen langsiktig gjeld</b>			
Gjeld til kredittinstitusjoner	8	46 829 633	51 762 965
Langsiktig konserngjeld	5		
Øvrig langsiktig gjeld		50 291 602	55 515 509
<b>Sum annen langsiktig gjeld</b>		<b>97 121 235</b>	<b>107 278 474</b>
<b>Sum langsiktig gjeld</b>		<b>97 121 235</b>	<b>107 278 474</b>



## Balanse

<b>Beløp i: NOK</b>	<b>Note</b>	<b>2022</b>	<b>2021</b>
<b>Kortsiktig gjeld</b>			
Gjeld til kredittinstitusjoner	10	5 604 540	4 355 002
Leverandørgjeld		5 999 747	5 921 349
Betalbar skatt	6		
Skyldig offentlige avgifter		1 104 667	829 280
Kortsiktig konserngjeld	5		
Annen kortsiktig gjeld		4 943 701	2 548 425
<b>Sum kortsiktig gjeld</b>		<b>17 652 655</b>	<b>13 654 056</b>
<b>Sum gjeld</b>		<b>114 773 890</b>	<b>120 932 530</b>
<b>SUM EGENKAPITAL OG GJELD</b>		<b>359 399 177</b>	<b>212 091 553</b>



Brønnøysundregistrene

ÅRSREGNSKAP FOR REGNSKAPSÅRET 2022 - GENERELL INFORMASJON

Journalnummer: 2023 681909

**Enheten**

Organisasjonsnummer: 918 969 950  
Organisasjonsform: Aksjeselskap  
Foretaksnavn: PETXL GROUP AS  
Forretningsadresse: Drammensveien 167  
0277 OSLO

**Regnskapsår**

Årsregnskapets periode: 01.01.2022 - 31.12.2022

**Konsern**

Morselskap i konsern: Ja  
Konsernregnskap lagt ved: Nei

**Regnskapsregler**

Regler for små foretak benyttet: Ja  
Benyttet ved utarbeidelsen av  
årsregnskapet til selskapet: Regnskapslovens alminnelige regler

**Årsregnskapet fastsatt av kompetent organ**

Bekreftet av representant for selskapet: Kaia Rugseth  
Dato for fastsettelse av årsregnskapet: 30.06.2023

**Grunnlag for avgivelse**

År 2022: Årsregnskap er elektronisk innlevert.  
År 2021: Tall er hentet fra elektronisk innlevert årsregnskap fra 2022.

*Det er ikke krav til at årsregnskapet m.v. som sendes til Regnskapsregisteret er undertegnet. Kontrollen på at dette er utført ligger hos revisor/enhetens øverste organ. Sikkerheten ivaretas ved at innsender har rolle/rettighet for innsending av årsregnskapet via Altinn, og ved at det bekreftes at årsregnskapet er fastsatt av kompetent organ.*

Brønnøysundregistrene, 15.08.2023



Organisasjonsnr: 918 969 950  
PETXL GROUP AS

## RESULTATREGNSKAP

Beløp i: NOK	Note	2022	2021
<b>RESULTATREGNSKAP</b>			
<b>Inntekter</b>			
Salgsinntekt	2	11 207 249	7 163 665
Annen driftsinntekt	2	9 880 469	1 001 876
<b>Sum inntekter</b>		<b>21 087 718</b>	<b>8 165 541</b>
<b>Kostnader</b>			
Varekostnad		13 505	
Lønnskostnad	3	16 256 806	6 368 968
Avskrivning av driftsmidler og immaterielle eiendeler	4	6 950 772	991 355
Annen driftskostnad	3	19 365 992	6 037 253
<b>Sum kostnader</b>		<b>42 587 075</b>	<b>13 397 575</b>
<b>Driftsresultat</b>		<b>-21 499 357</b>	<b>-5 232 035</b>
<b>Finansinntekter og finanskostnader</b>			
Renteinntekt fra foretak i samme konsern	5	7 421 124	1 004 427
Annen renteinntekt		33 587	280 443
Annen finansinntekt		1 089	3 258
<b>Sum finansinntekter</b>		<b>7 455 799</b>	<b>1 288 128</b>
Rentekostnad til foretak i samme konsern	5	1 731 948	28 675
Annen rentekostnad		3 579 544	950 608
Annen finanskostnad		556 855	365 378
<b>Sum finanskostnader</b>		<b>5 868 348</b>	<b>1 344 661</b>
<b>Netto finans</b>		<b>1 587 452</b>	<b>-56 533</b>
<b>Ordinært resultat før skattekostnad</b>			
Skattekostnad på resultat	6	1 887 130	-1 347 559
<b>Ordinært resultat etter skattekostnad</b>		<b>-21 799 036</b>	<b>-3 941 009</b>
<b>Årsresultat</b>		<b>-21 799 036</b>	<b>-3 941 009</b>
<b>Årsresultat etter minoritetsinteresser</b>		<b>-21 799 036</b>	<b>-3 941 009</b>
<b>Totalresultat</b>		<b>-21 799 036</b>	<b>-3 941 009</b>
<b>Overføringer og disponeringer</b>			
Overført fra overkurs		-21 799 036	-3 941 009



Sum overføringer og disponeringer	7	-21 799 036	-3 941 009
--------------------------------------	---	-------------	------------



Organisasjonsnr: 918 969 950  
PETXL GROUP AS

## BALANSE

Beløp i: NOK	Note	2022	2021
<b>BALANSE - EIENDELER</b>			
<b>Anleggsmidler</b>			
<b>Immaterielle eiendeler</b>			
Utvikling		3 380 705	
Konsesjoner, patenter o.l.		192 150	
Utsatt skattefordel	6		1 887 130
<b>Sum immaterielle eiendeler</b>		<b>3 572 855</b>	<b>1 887 130</b>
<b>Varige driftsmidler</b>			
Tomter, bygninger o.a. fast eiendom	4, 8		
Maskiner og anlegg	4, 8		
Skip og flytende installasjoner	8		
Driftsløsøre, inventar o. a. utstyr	4, 8	20 152 927	16 936 432
<b>Sum varige driftsmidler</b>		<b>20 152 927</b>	<b>16 936 432</b>
<b>Finansielle anleggsmidler</b>			
Investering i datterselskap	9	134 119 367	60 703 950
Investering i annet foretak i samme konsern	9		
Lån til foretak i samme konsern	5		
Lån til tilknyttet selskap og felles kontrollert virksomhet	5		
Investeringer i aksjer og andeler	9	250 000	250 000
Andre langsiktige fordringer		17 819 851	5 628 623
<b>Sum finansielle anleggsmidler</b>		<b>152 189 217</b>	<b>66 582 573</b>
<b>Sum anleggsmidler</b>		<b>175 915 000</b>	<b>85 406 135</b>
<b>Omløpsmidler</b>			
<b>Varer</b>			
Lager av varer og annen beholdning	8		
<b>Fordringer</b>			
Kundefordringer	8	670 804	
Kundefordringer på selskap i samme konsern		2 451 762	2 279 240
Andre kortsiktige fordringer		2 563 803	3 462 681
Konsernfordringer	5	167 853 138	111 317 144
<b>Sum fordringer</b>		<b>173 539 506</b>	<b>117 059 065</b>



<b>Bankinnskudd, kontanter og lignende</b>			
Bankinnskudd, kontanter o. l.	10	9 944 672	9 626 353
<b>Sum bankinnskudd, kontanter og lignende</b>		<b>9 944 672</b>	<b>9 626 353</b>
<b>Sum omløpsmidler</b>		<b>183 484 178</b>	<b>126 685 418</b>
<b>SUM EIENDELER</b>		<b>359 399 177</b>	<b>212 091 553</b>
<b>BALANSE - EGENKAPITAL OG GJELD</b>			
<b>Egenkapital</b>			
<b>Innskutt egenkapital</b>			
Aksjekapital	7, 11	665 433	429 320
Beholdning av egne aksjer	7		
Overkurs	7	163 705 404	80 739 703
Ikke registrert kapitalforhøyelse		80 264 450	10 000 000
Annen innskutt egenkapital	7	-10 000	-10 000
<b>Sum innskutt egenkapital</b>		<b>244 625 287</b>	<b>91 159 023</b>
<b>Opptjent egenkapital</b>			
Annen egenkapital	7		
Udekket tap	7		
<b>Sum egenkapital</b>		<b>244 625 287</b>	<b>91 159 023</b>
<b>Gjeld</b>			
<b>Langsiktig gjeld</b>			
Utsatt skatt	6		
<b>Annen langsiktig gjeld</b>			
Gjeld til kredittinstitusjoner	8	46 829 633	51 762 965
Langsiktig konserngjeld	5		
Øvrig langsiktig gjeld		50 291 602	55 515 509
<b>Sum annen langsiktig gjeld</b>		<b>97 121 235</b>	<b>107 278 474</b>
<b>Sum langsiktig gjeld</b>		<b>97 121 235</b>	<b>107 278 474</b>
<b>Kortsiktig gjeld</b>			
Gjeld til kredittinstitusjoner	10	5 604 540	4 355 002
Leverandørgjeld		5 999 747	5 921 349
Betalbar skatt	6		
Skyldig offentlige avgifter		1 104 667	829 280
Kortsiktig konserngjeld	5		
Annen kortsiktig gjeld		4 943 701	2 548 425
<b>Sum kortsiktig gjeld</b>		<b>17 652 655</b>	<b>13 654 056</b>
<b>Sum gjeld</b>		<b>114 773 890</b>	<b>120 932 530</b>
<b>SUM EGENKAPITAL OG GJELD</b>		<b>359 399 177</b>	<b>212 091 553</b>



Organisasjonsnr: 918 969 950  
PETXL GROUP AS

NOTEOPPLYSNINGER - SELSKAP - alle poster oppgitt i hele tall

## Note

Antall årsverk i regnskapsåret  
15.00

<u>Sum</u>	<u>Beløp</u>
<u>Balanseført verdi 31.12.</u>	<u>Varige driftsmidler Immaterielle eiend.</u>

## Konsernregnskap

Morselskapet sitt navn

Forretningskontor for morselskapet

## Begrunnelse for at datterselskap er utelatt fra konsolideringen

<u>Samlet beløp - tilknyttet selskap</u>	<u>Årets</u>	<u>Fjorårets</u>
--	--------------	------------------

<u>Samlet beløp - foretak i samme konsern</u>	<u>Årets</u>	<u>Fjorårets</u>
---	--------------	------------------

<u>Samlet beløp - foretak i samme konsern</u>	<u>Årets</u>	<u>Fjorårets</u>
---	--------------	------------------

<u>Samlet beløp - felles kontrollert virksomhet</u>	<u>Årets</u>	<u>Fjorårets</u>
---	--------------	------------------

<u>Pantstillelse</u>	<u>Beløp</u>
----------------------	--------------

<u>Beholdning av egne aksjer</u>	<u>Antall</u>	<u>Pålydende</u>	<u>Andel av aksjek.</u>
----------------------------------	---------------	------------------	-------------------------



DocuSign Envelope ID: FDBA9A4F-ECCD-4DD2-BEBB-CC7091C9D23D

# Årsregnskap 2022

## Petxl Group AS

---

Organisasjonsnr: 918 969 950



DocuSign Envelope ID: FDBA9A4F-ECCD-4DD2-BEBB-CC7091C9D23D

## Resultatregnskap

### Petxl Group AS

Driftsinntekter og driftskostnader	Note	2022	2021
Salgsinntekt	2	11 207 249	7 163 665
Annen driftsinntekt	2	9 880 469	1 001 876
<b>Sum driftsinntekter</b>		<b>21 087 718</b>	<b>8 165 541</b>
Varekostnad		13 505	0
Lønnskostnad	3	16 256 806	6 368 968
Avskrivning av driftsmidler og immaterielle eiendeler	4	6 950 772	991 355
Annen driftskostnad	3	19 365 992	6 037 253
<b>Sum driftskostnader</b>		<b>42 587 075</b>	<b>13 397 575</b>
<b>Driftsresultat</b>		<b>-21 499 357</b>	<b>-5 232 035</b>
<b>Finansinntekter og finanskostnader</b>			
Renteinntekt fra foretak i samme konsern	5	7 421 124	1 004 427
Annen renteinntekt		33 587	280 443
Annen finansinntekt		1 089	3 258
Rentekostnad til foretak i samme konsern	5	1 731 948	28 675
Annen rentekostnad		3 579 544	950 608
Annen finanskostnad		556 855	365 378
<b>Resultat av finansposter</b>		<b>1 587 452</b>	<b>-56 533</b>
<b>Resultat før skattekostnad</b>		<b>-19 911 906</b>	<b>-5 288 568</b>
Skattekostnad på resultat	6	1 887 130	-1 347 559
<b>Årsresultat</b>		<b>-21 799 036</b>	<b>-3 941 009</b>
<b>Overføringer</b>			
Overført fra overkurs		-21 799 036	-3 941 009
<b>Sum overføringer</b>	7	<b>-21 799 036</b>	<b>-3 941 009</b>



DocuSign Envelope ID: FD9A9A4F-ECCD-4DD2-BEBB-CC7091C9D23D

## Balanse Petxl Group AS

Eiendeler	Note	2022	2021
<b>Anleggsmidler</b>			
Utvikling		3 380 705	0
Konsesjoner, patenter o.l.		192 150	0
Utsatt skattefordel	6	0	1 887 130
<b>Sum immaterielle eiendeler</b>		<b>3 572 855</b>	<b>1 887 130</b>
Driftsløsøre, inventar o.a. utstyr	4, 8	20 152 927	16 936 432
<b>Sum varige driftsmidler</b>		<b>20 152 927</b>	<b>16 936 432</b>
<b>Finansielle anleggsmidler</b>			
Investeringer i datterselskap	9	134 119 367	60 703 950
Investeringer i aksjer og andeler	9	250 000	250 000
Andre langsiktige fordringer		17 819 851	5 628 623
<b>Sum finansielle anleggsmidler</b>		<b>152 189 217</b>	<b>66 582 573</b>
<b>Sum anleggsmidler</b>		<b>175 915 000</b>	<b>85 406 135</b>
<b>Omløpsmidler</b>			
<b>Fordringer</b>			
Kundefordringer	8	670 804	0
Kundefordringer på selskap i samme konsern		2 451 762	2 279 240
Andre kortsiktige fordringer		2 563 803	3 462 681
Konsernfordringer	5	167 853 138	111 317 144
<b>Sum fordringer</b>		<b>173 539 506</b>	<b>117 059 065</b>
<b>Bankinnskudd, kontanter o.l</b>			
Bankinnskudd, kontanter o.l.	10	9 944 672	9 626 353
<b>Sum bankinnskudd, kontanter o.l</b>		<b>9 944 672</b>	<b>9 626 353</b>
<b>Sum omløpsmidler</b>		<b>183 484 178</b>	<b>126 685 418</b>
<b>Sum eiendeler</b>		<b>359 399 177</b>	<b>212 091 553</b>



DocuSign Envelope ID: FDBA9A4F-ECCD-4DD2-BEBB-CC7091C9D23D

## Balanse Petxl Group AS

Egenkapital og gjeld	Note	2022	2021
<b>Egenkapital</b>			
<i>Innskutt egenkapital</i>			
Aksjekapital	7, 11	665 433	429 320
Overkurs	7	163 705 404	80 739 703
Annen innskutt egenkapital	7	-10 000	-10 000
Ikke registrert kapitalforhøyelse		80 264 450	10 000 000
<b>Sum innskutt egenkapital</b>		<b>244 625 287</b>	<b>91 159 023</b>
<i>Opptjent egenkapital</i>			
<b>Sum egenkapital</b>		<b>244 625 287</b>	<b>91 159 023</b>
<b>Gjeld</b>			
<i>Annen langsiktig gjeld</i>			
Gjeld til kredittinstitusjoner	8	46 829 633	51 762 965
Øvrig langsiktig gjeld		50 291 602	55 515 509
<b>Sum annen langsiktig gjeld</b>		<b>97 121 235</b>	<b>107 278 474</b>
<i>Kortsiktig gjeld</i>			
Gjeld til kredittinstitusjoner	10	5 604 540	4 355 002
Leverandørgjeld		5 999 747	5 921 349
Skyldig offentlige avgifter		1 104 667	829 280
Annen kortsiktig gjeld		4 943 701	2 548 425
<b>Sum kortsiktig gjeld</b>		<b>17 652 655</b>	<b>13 654 056</b>
<b>Sum gjeld</b>		<b>114 773 890</b>	<b>120 932 530</b>
<b>Sum egenkapital og gjeld</b>		<b>359 399 177</b>	<b>212 091 553</b>



DocuSign Envelope ID: FD9A9A4F-ECCD-4DD2-BEBB-CC7091C9D23D

## Balanse

### Petxl Group AS

Oslo,  
Styret i Petxl Group AS

DocuSigned by:

Christian Krag Breddam  
styreleder

DocuSigned by:

Hans Fredrik Steenbuch  
styremedlem

DocuSigned by:

Espen Vatne-Larsen  
styremedlem

DocuSigned by:

Rune Syversen  
styremedlem

DocuSigned by:

Kaia Rugeeth  
styremedlem

DocuSigned by:

Kurt Ove Oterhals  
styremedlem

DocuSigned by:

Gorm Ove Håland  
daglig leder



DocuSign Envelope ID: FDBA9A4F-ECCD-4DD2-BEBB-CC7091C9D23D

## PetXL Group AS Kontantstrømoppstilling

	2022	2021
<b>KONTANTSTRØMMER FRA OPERASJONELLE AKTIVITETER:</b>		
Årsresultat før skattekostnad	-19 911 906	-5 288 568
Ordinære avskrivninger	6 950 772	991 355
Endring i kundefordringer	-670 804	1 183 759
Endring i leverandørgjeld	78 398	4 830 414
Endring i andre omløpsmidler og andre gjeldsposter	3 569 543	-253 957
<b>Netto kontantstrømmer fra operasjonelle aktiviteter</b>	<b>-9 983 997</b>	<b>1 463 003</b>
<b>KONTANTSTRØMMER FRA INVESTERINGSAKTIVITETER:</b>		
Utbetalinger ved kjøp av varige driftsmidler	-10 167 267	-18 278 392
Utbetalinger ved kjøp av immaterielle eiendeler	-3 572 855	0
Utbetalinger ved kjøp av finansielle anleggsmidler	-400 000	0
<b>Netto kontantstrøm fra investeringsaktiviteter</b>	<b>-14 140 122</b>	<b>-18 278 392</b>
<b>KONTANTSTRØMMER FRA FINANSIERINGSAKTIVITETER:</b>		
Innbetalinger ved opptak av ny langsiktig gjeld	0	83 735 191
Utbetalinger ved nedbetaling av langsiktig gjeld	-10 157 239	0
Utbetalinger ved nedbetaling av kortsiktig gjeld	0	-13 295 000
Utbetaling ved endring i fordringer	-30 047 261	-5 527 623
Utbetaling ved opptak av konsernfordring	-56 708 516	-77 148 636
Netto endring i kassekreditt	1 249 538	3 433 548
Innbetaling av egenkapital	120 105 916	35 000 150
<b>Netto kontantstrøm fra finansieringsaktiviteter</b>	<b>24 442 438</b>	<b>26 197 630</b>
Netto endring i bankinnskudd, kontanter og lignende	318 319	9 382 241
Beholdning av bankinnskudd, kontanter og lignende pr 01.01.	9 626 353	244 112
<b>Beholdning av bankinnskudd, kontanter og lignende pr 31.12.</b>	<b>9 944 672</b>	<b>9 626 353</b>



DocuSign Envelope ID: FDBA9A4F-ECCD-4DD2-BEBB-CC7091C9D23D

## Noter til regnskapet 2022

### Regnskapsprinsipper

Årsregnskapet er satt opp i samsvar med regnskapsloven og god regnskapsskikk for øvrige foretak. Årsregnskapet er avlagt under forutsetning om fortsatt drift.

### Bruk av estimater

Utarbeidelse av regnskap i samsvar med regnskapsloven krever bruk av estimater. Videre krever anvendelse av selskapets regnskapsprinsipper at ledelsen må utøve skjønn.

### Salgsinntekter

Inntekter ved salg av varer og tjenester vurderes til virkelig verdi av vederlaget, netto etter fradrag for merverdiavgift, returer, rabatter og andre avslag.

Salg av tjenester inntektsføres etter hvert som de er levert.

Leieinntekter inntektsføres lineært over leieperioden.

### Klassifisering og vurdering av balanseposter

Eiendeler bestemt til varig eie eller bruk er klassifisert som anleggsmidler. Anleggsmidler er vurdert til anskaffelseskost. Omløpsmidler og kortsiktig gjeld omfatter normalt poster som forfaller til betaling innen ett år etter balansedagen, samt poster som knytter seg til varekretsløpet. Omløpsmidler vurderes til laveste verdi av anskaffelseskost og antatt virkelig verdi.

Fordringer klassifiseres som omløpsmidler hvis de skal tilbakebetales i løpet av ett år. For gjeld er analoge kriterier lagt til grunn. Første års avdrag på langsiktige fordringer og langsiktig gjeld klassifiseres likevel ikke som omløpsmiddel og kortsiktig gjeld.

Enkelte poster er vurdert etter andre regler. Postene det gjelder vil være blant de postene som omhandles nedenfor.

### Varige driftsmidler

Varige driftsmidler balanseføres og avskrives lineært til restverdi over driftsmidlenes forventede utnyttbare levetid. Ved endring i avskrivningsplan fordeles virkningen over gjenværende avskrivningstid ("knekkpunktmetoden"). Vedlikehold av driftsmidler kostnadsføres løpende. Påkostninger eller forbedringer tillegges driftsmidlets kostpris og avskrives i takt med driftsmidlet. Skillet mellom vedlikehold og påkostning/forbedring regnes i forhold til driftsmidlets stand ved kjøp av driftsmidlet. Tomter avskrives ikke.

Utgifter til leie av driftsmidler kostnadsføres. Forskuddsbetalinger balanseføres som forskuddsbetalt kostnad, og fordeles over leieperioden.

Leasede driftsmidler bokføres til anskaffelseskost og avskrives over forventet levetid.

### Investeringer i andre selskaper

Kostmetoden brukes som prinsipp for investeringer i andre selskaper. Kostprisen økes når midler tilføres ved kapitalutvidelse, eller når det gis konsernbidrag til datterselskap. Mottatte utdelinger resultatføres i utgangspunktet som inntekt. Utbytte/konsernbidrag fra datterselskap regnskapsføres det samme året som datterselskapet avsetter beløpet. Utbytte fra andre selskaper regnskapsføres som finansinntekt når utbyttet er vedtatt. Investeringene blir nedskrevet til virkelig verdi dersom verdifallet ikke er forbigående.

### Fordringer

Kundefordringer og andre fordringer er oppført i balansen til pålydende etter fradrag for avsetning til forventet tap. Avsetning for tap gjøres på grunnlag av individuelle vurderinger av de enkelte fordringene.



DocuSign Envelope ID: FDBA9A4F-ECCD-4DD2-BEBB-CC7091C9D23D

## Noter til regnskapet 2022

### Skatt

Skattekostnaden i resultatregnskapet omfatter både periodens betalbare skatt og endring i utsatt skatt. Utsatt skatt beregnes med 22 % på grunnlag av de midlertidige forskjeller som eksisterer mellom regnskapsmessige og skattemessige verdier, samt eventuelt ligningsmessig underskudd til fremføring ved utgangen av regnskapsåret. Skatteøkende og skattereduserende midlertidige forskjeller som reverserer eller kan reversere i samme periode er utlignet og nettoført.

Oppføring av utsatt skattefordel på netto skattereduserende forskjeller som ikke er utlignet og underskudd til fremføring, er begrunnet med antatt fremtidig inntjening. Utsatt skattefordel som kan balanseføres og utsatt skatt er oppført netto i balansen.

### Kontantstrømoppstilling

Kontantstrømoppstilling er utarbeidet etter den indirekte metode. Kontanter og kontantekvivalenter omfatter kontanter, bankinnskudd og andre kortsiktige, likvide plasseringer.



DocuSign Envelope ID: FDBA9A4F-ECCD-4DD2-BEBB-CC7091C9D23D

## Noter til regnskapet 2022

### Note 1 Finansiell risiko

#### Overordnet om målsetting og strategi

PetXL Group AS er eksponert for finansiell risiko på ulike områder. Målsettingen er å avdempe den finansielle risikoen i størst mulig grad. Inflasjon og økte renter kan ha en negativ effekt på etterspørsel og selskapets varer og tjenester. Selskapet handler også en del i fremmed valuta. Selskapets nåværende strategi innbefatter ikke bruk av finansielle instrumenter, men dette er gjenstand for løpende vurdering av styret.

#### Markedsrisiko

PetXL Group AS er eksponert for endringer i valutakurser, spesielt US Dollar og Euro, da en del av selskapets innkjøp gjøres i disse valutaene. Selskapet har ikke inngått terminkontrakter eller andre avtaler for å redusere selskapets valutarisiko og derigjennom den driftstilknyttede markedsrisikoen. Selskapet er også eksponert for endringer i rentenivået, da selskapets gjeld har flytende rente. Videre kan endringer i rentenivået påvirke investeringsmulighetene i fremtidige perioder

#### Kredittrisiko

Risikoen for tap på fordringer er vurdert som lav, da konsernet i all vesentlighet får betalt ved salg av varer. Klinikene har noe kredittsalg, men da er det i all hovedsak forsikringsselskaper som er motpart og deres kredittrisiko er vurdert som lav.

#### Likviditetsrisiko

Selskapet vurderer likviditeten i selskapet som tilfredsstillende, men likviditetsbeholdningen preges av hvor mange nye butikker som er under bygging til enhver tid. De nye butikkene og klinikkene krever store investeringer og selskapet er avhengig av tilførsel av kapital fra eiere og bankforbindelse for å kunne realisere vekstplanene.

Innkjøpsavdelingen jobber kontinuerlig med å forbedre betalingsbetingelsene med vareleverandørene. Videre monitoreres omløpshastigheten på varelageret løpende, for å sikre at det ikke bindes opp mer arbeidskapital enn nødvendig.

### Note 2 Salgsinntekter

	2022	2021
<b>Pr. Virksomhetsområde</b>		
Management fee	11 207 249	7 163 665
Andre inntekter	9 880 469	1 001 876
<b>Sum</b>	<b>21 087 718</b>	<b>8 165 541</b>

#### Geografisk fordeling

PetXL Group AS har virksomhet i Vest, Øst, Sør og Midt-Norge. Inntektene i selskapet er i sin helhet konserninterne.



DocuSign Envelope ID: FDBA9A4F-ECCD-4DD2-BEBB-CC7091C9D23D

## Noter til regnskapet 2022

### Note 3 Lønnskostnader, antall ansatte, godtgjørelser, lån til ansatte mm

<u>Lønnskostnader</u>	<u>2022</u>	<u>2021</u>
Lønninger	14 128 920	7 093 911
Arbeidsgiveravgift	1 883 083	817 595
Pensjonskostnader	650 080	270 963
Andre ytelser	600 625	370 544
Aktivert lønnskostnad	-1 005 900	-2 184 044
<b>Sum</b>	<b>16 256 806</b>	<b>6 368 968</b>

Gjennomsnittlig antall årsverk sysselsatt i regnskapsåret	25	15
---	----	----

<u>Ytelser til ledende personer</u>	<u>Daglig leder</u>	<u>Styret</u>
Lønn	1 254 475	0
Pensjonsutgifter	0	0
Styrehonorar	0	265 000
Annen godtgjørelse	15 636	0
<b>Sum</b>	<b>1 270 111</b>	<b>265 000</b>

Det er ikke gitt lån/sikkerhetsstillelse til daglig leder, styrets leder eller andre nærstående parter.

#### OTP

Selskapet er pliktig til å ha tjenstepensjonsordning etter lov om obligatorisk tjenstepensjon. Selskapet har pensjonsordning som tilfredsstiller disse kravene.

#### Revisor

Kostnadsført honorar til revisor for 2022 utgjør kr 252 000,- ekskl.mva.

Lovpålagt revisjon	93 000
Attestasjoner selskapslovgivningen	60 000
Utarbeidelse årsregnskap og ligning	30 000
Anne bistand	69 000
<b>Sum honorar til revisor</b>	<b>252 000</b>



DocuSign Envelope ID: FDBA9A4F-ECCD-4DD2-BEBB-CC7091C9D23D

## Noter til regnskapet 2022

### Note 4 Varige driftsmidler

	Utvikling, patenter og konsesjoner	Driftsløsøre, inventar o.a utstyr	Totalt
Anskaffelseskost 01.01	0	18 336 845	18 336 845
Tilgang	3 572 855	6 403 157	9 976 012
Avgang	0	0	0
<b>Anskaffelseskost 31.12</b>	<b>3 572 855</b>	<b>24 740 002</b>	<b>28 312 857</b>
Akk. av-/nedskrivninger 31.12	0	-4 587 076	-4 587 076
<b>Balansført verdi 31.12</b>	<b>3 572 855</b>	<b>20 152 927</b>	<b>23 725 779</b>

Årets avskrivninger 0 6 950 772 6 950 772

Avskrivningsplan Lineær  
Økonomisk levetid 5 år  
Utvikling, patenter og konsesjoner aktivert ved årets slutt og er derfor ikke avskrevet i 2022.

### Note 5 Mellomværende med selskap i samme konsern

Fordringer	2022	2021
Kundefordringer	2 451 762	2 279 240
Andre fordringer	167 853 138	111 317 144
<b>Sum fordringer</b>	<b>170 304 899</b>	<b>113 596 384</b>

Gjeld	2022	2021
Langsiktig gjeld	15 305 169	44 385 746
Leverandørgjeld	5 531	0
<b>Sum gjeld</b>	<b>15 310 700</b>	<b>44 385 746</b>

Renteinntekter fra selskap i samme konsern utgjør kr. 7 421 124. Rentekostnader til selskap i samme konsern utgjør kr. 1 731 948.

### Note 6 Skatt

Årets skattekostnad	2022	2021
Resultatført skatt på ordinært resultat:		
Betalbar skatt	0	0
Endring i utsatt skattefordel	1 887 130	-1 347 559
<b>Skattekostnad ordinært resultat</b>	<b>1 887 130</b>	<b>-1 347 559</b>

Skattepliktig inntekt:		
Resultat før skatt	-19 911 906	-5 288 568
Permanente forskjeller	-1 771	-836 700
Endring i midlertidige forskjeller	-220 321	-818 790
<b>Skattepliktig inntekt</b>	<b>-20 133 998</b>	<b>-6 944 057</b>

Betalbar skatt i balansen:		
Betalbar skatt på årets resultat	0	0
<b>Sum betalbar skatt i balansen</b>	<b>0</b>	<b>0</b>

Petxl Group AS

Side 10



DocuSign Envelope ID: FD9A9A4F-ECCD-4DD2-BEBB-CC7091C9D23D

## Noter til regnskapet 2022

Skatteeffekten av midlertidige forskjeller og underskudd til fremføring som har gitt opphav til utsatt skatt og utsatte skattefordeler, spesifisert på typer av midlertidige forskjeller

	2022	2021	Endring
Varige driftsmidler	1 375 687	856 140	-519 547
Balanseførte leieavtaler	-299 226	0	299 226
<b>Sum</b>	<b>1 076 461</b>	<b>856 140</b>	<b>-220 321</b>
Akkumulert fremførbart underskudd	-29 568 002	-9 434 004	20 133 998
Inngår ikke i beregningen av utsatt skatt	28 491 541	0	-28 491 541
<b>Grunnlag for utsatt skattefordel</b>	<b>0</b>	<b>-8 577 864</b>	<b>-8 577 864</b>
<b>Utsatt skattefordel (22 %)</b>	<b>0</b>	<b>-1 887 130</b>	<b>-1 887 130</b>

I henhold til God regnskapsskikk for små foretak balanseføres ikke utsatt skattefordel.

### Note 7 Egenkapital

	Aksjekapital	Annen innskutt EK	Overkurs	Sum egenkapital
Pr. 01.01	454 320	-10 000	90 714 703	91 159 023
Kapitalforhøyelse	211 113		94 789 737	95 000 850
Ikke registrert kapitalforhøyelse	176 694		80 087 756	80 264 450
Årets resultat			-21 799 036	-21 799 036
<b>Pr 31.12</b>	<b>842 127</b>	<b>-10 000</b>	<b>243 793 160</b>	<b>244 625 287</b>

Av den bokført kapitaløkning på totalt kr. 175 265 300 er kr. 80 264 450 ikke registrert i Foretaksregisteret pr 31.12.2022. Registrering fant sted 02.01.2023. Disse aksjene er med i aksjonæroversikten i note 11.

Selskapet har positiv bokført egenkapital og likviditet. Selskapets aksjonærer vil tilføre ytterligere egenkapital eller innlån om det er nødvendig for å sikre fortsatt forsvarlig drift og utvikling.



DocuSign Envelope ID: FDBA9A4F-ECCD-4DD2-BEBB-CC7091C9D23D

## Noter til regnskapet 2022

### Note 8 Fordringer, gjeld, pantstillelser og garantier m.v

	2022	2021
<b>Gjeld som er sikret ved pant o.l.</b>	<b>2022</b>	<b>2021</b>
Gjeld til kredittinstitusjoner	52 434 173	51 762 965
<b>Sum</b>	<b>52 434 173</b>	<b>51 762 965</b>
<b>Balansført verdi av pantsatte eiendeler</b>	<b>2022</b>	<b>2021</b>
Driftsløsøre, inventar og utstyr	20 101 164	16 936 432
Kundefordringer	96 250	0
<b>Sum</b>	<b>20 197 414</b>	<b>16 936 432</b>

Gjeld til kredittinstitusjoner er til Nordea kr 46 088 888 og til DnB kr 740 745.

Nordea har 1. pr panterett i 100% av aksjene i følgende heleide datterselskaper:

- PetXL Wholesale AS
- PetXL Stores AS
- Petworld Oslo AS
- VetXL Holding AS
- VetXL Asset AS
- Alnavet AS

Nordea har også 1. pr panterett i følgende

- PetXL Group AS pålydende kr 150 000 000 i hhv kundefordringer og driftstilbehør
- PetXL Wholesale AS pålydende kr 150 000 000 i hhv varelager, kundefordringer og driftstilbehør
- PetXL Stores AS pålydende kr 50 000 000 i hhv varelager og driftstilbehør
- Petworld Oslo AS pålydende kr 50 000 000 i hhv varelager og driftstilbehør
- PetXL Group 2.pr panterett pålydende kr 150 000 000 i varelager.

Det foreligger også skyldnerkausjon pålydende kr 7 320 000 fra Karbon Invest AS.

Kausjonen ligger også som sikkerhet ovenfor Nordea Finance Equipment AS og Nordea Finans Norge AS.

Det er knyttet lånebetingelser til lånet selskapet har i Nordea. Lånebetingelsene er bekreftet oppfylt av Nordea i 2022 etter gjennomført kapitalforhøyelse.

### Note 9 Aksjer i datterselskap

	Forretnings- kontor	Eier- /stemmeandel	Balansført verdi	Resultat 2022	Egenkapital 31.12.2022
Petworld Oslo AS	Oslo	100 %	6 379 574	-17 642 886	-29 194 957
PetXL Wholesale AS	Oslo	100 %	30 000	-9 769 010	-9 707 508
PetXL Stores AS	Oslo	100 %	53 460 078	-44 291 677	-32 667 675
VetXL Holding AS	Oslo	100 %	834 298	-1 047 930	-996 294
Dyrekassen AS	Oslo	100 %	73 015 417	-11 811 677	-1 978 339
IGroom AS	Oslo	51 %	400 000	0	0

Konsernet er fortsatt i en oppbygging-/etableringsfase. Styret jobber aktivt med å videreutvikle og effektivisere virksomheten. Selskapets aksjonærer er innstilt på å tilføre ytterligere kapital ved behov. Styret vurderer at det er stort potensiale i konseptet og mener at verdien av aksjene er tilstede og at det er forsvarlig å verdsette aksjeinvesteringene til de balansførte verdiene.



DocuSign Envelope ID: FD9A9A4F-ECCD-4DD2-BEBB-CC7091C9D23D

## Noter til regnskapet 2022

PetXL Group AS inngår i konsernet Karbon Invest AS og utarbeider ikke konsernregnskap. Konsernregnskapet for Karbon Invest AS kan fås utlevert fra dette selskapet i Oslo.

### Note 10 Bankinnskudd

	2022	2021
Bundne skattetrekkmidler	755 100	407 186

Selskapets kassekreditt inngår i konsernkontoordning hvor det er gitt kredittramme på kr 11 800 000. Selskapet er innehaver av ordningen. Petxl Group AS har en negativ saldo på ordningen med kr -5 604 540 pr 31.12.2022, som inngår i posten kortsiktig gjeld til kredittinstitusjoner.

Selskapet er solidarisk ansvarlig for de trekk konsernet har gjort i konsernkontoordningen. Som sikkerhet er det stilt pant i varelager, driftstilbehør, og motorvogner & anleggsmaskiner. Panterett er begrenset oppad til kr 50 000 000.



DocuSign Envelope ID: FDBA9A4F-ECCD-4DD2-BEBB-CC7091C9D23D

## Noter til regnskapet 2022

### Note 11 Antall aksjer, aksjeeiere m

<u>Aksjekapital</u>	<u>Antall</u>	<u>Pålydende</u>	<u>Balanseført</u>
Ordinære aksjer	665 433	1	665 433

Aksjekapitalen eies av følgende aksjonærer:

<u>Aksjonærer:</u>	<u>Antall aksjer</u>	<u>Eierandel</u>
Karbon Invest AS	530 587	63,01 %
Felleskjøpet Agri SA	105 266	12,50 %
Rocket Science AS	54 120	6,43 %
Hund som Hobby Holding AS	26 000	3,09 %
Peristalsis AS	24 157	2,87 %
Hamsterhjulet Invest AS	20 000	2,37 %
Krugz AS	14 405	1,71 %
Kaia Rugseth	13 798	1,64 %
Gorm Ove Håland	12 800	1,52 %
Sigy AS	9 375	1,11 %
Bendic R. Klevstadberget	9 000	1,07 %
Happy Go Lucky AS	8 599	1,02 %
Snow AS	918	0,11 %
Andre	13 102	1,56 %
<b>Sum</b>	<b>842 127</b>	<b>100 %</b>

Selskapet har en aksjeklasse og alle aksjer har lik stemmerett.

### Aksjer eiet av styremedlemmer og daglig leder

Kaia Rugseth (Privat og indirekte gjennom Krugz AS og Karbon Invest AS)	Styremedlem
Espen Vatne-Larsen (Indirekte gjennom Happy Go Lucky AS)	styremedlem
Rune Syversen (Indirekte gjennom Karbon Invest AS)	styremedlem
Gorm Ove Håland (privat)	daglig leder
Christian Breddam (Indirekte gjennom Snow AS og Karbon Invest AS)	styreleder



DocuSign Envelope ID: FDBA9A4F-ECCD-4DD2-BEBB-CC7091C9D23D

## Årsberetning 2022 - PetXL Group AS

### Virksomhetens art og tilholdssted

PetXL Group konsernet driver med detaljhandel av utstyr, fôr, levende dyr og relaterte varer og tjenester til kjæledyr. Konsernet har også en veterinærvirksomhet som driftes under navnet, VetXL.

Konsernet består i tillegg til Petxl Group AS av følgende datterselskap:

Petworld Oslo AS  
PetXL Stores AS  
Alnavet AS  
VetXL Holding AS  
VetXL Asset AS  
PetXL Wholesale AS  
Dyrekassen AS

Konsernets virksomhet foregår i Norge. Konsernets fysiske butikker i 2021 var lokalisert i Oslo, Trondheim, Ålesund, Haugesund, Stavanger, Kristiansand, Tønsberg, Vestby, Skien og Fyllingsdalen. Veterinærklinikken er lokalisert i Oslo, Ålesund, Tønsberg og Vestby.

I november 2022 kjøpte konsernet Dyrkassen.no AS, som er lokalisert med kontor i Bergen. Dyrekassen AS er en pureplayer (nettsalg) har spesialisert seg på abonnementskunder.

Konsernets virksomhet omfatter også netthandel i hele landet, under brandene PetXL.no, Petworld.no og dyrekassen.no, varene distribueres fra hovedlageret på Lindeberg utenfor Oslo.

Hovedkontoret ligger på Skøyen i Oslo.

Konsernet har store vekstambisjoner for de kommende årene og er godt posisjonert for videre butikketableringer.

PetXL Group AS er et selskap som leverer støttefunksjoner i form av ledelse og bistand innenfor IT, markedsføring, innkjøp, økonomi og strategi til konsernets selskaper. Kontoret ligger på Skøyen i Oslo og i Bergen



DocuSign Envelope ID: FDBA9A4F-ECCD-4DD2-BEBB-CC7091C9D23D

## Redegjørelse for årsregnskapet

Omsetningen i PetXL Group økte fra NOK 8.165.541 i 2021 til NOK 21.087.718 i 2022. Årsresultatet ble redusert fra NOK -3.941.009 i 2021 til NOK -21.799.036 i 2022. Fokuset i 2022 var å etablere nye butikker, oppkjøp av Dyrekassen AS og tilpasse hovedkontorets bemanning for å håndtere videre vekst. Etter oppkjøp av Dyrekassen AS konsoliderte konsernet flere dublerende roller og startet en nedbemanning prosess for å tilpasse bemanning og kostnadsnivået videre vekst. Året har vært preget av store investeringer både i butikker, IT, lager og bemanning. Sett i lys av dette er året tilfredsstillende rent økonomisk.

Selskapet har i 2022 fortsatt utvikling og investering av tid og penger til utvikling av eget fôr til hund, kattesand og non-food produkter, under brandene Nordic Nature og Canem. Andel salg EMV øker måned for måned og har blitt tatt godt imot av kundene. Alle kostnader i forbindelse med utviklingen har blitt kostnadsført løpende. Selskapet driver ikke med forskning og utvikling i særlig grad ut over ovennevnte.

Samlet kontantstrøm fra operasjonelle aktiviteter var på NOK -9.983.997, mens resultat før skatt for konsernet utgjorde NOK -21.799.036. Differansen skyldes i hovedsak ordinære avskrivninger og endring i omløpsmidler. Selskapet er avhengig av tilførsel av likviditet for å kunne realisere vekststrategien fremover. Dog er selskapets evne til egenfinansiering god, når man ser bort fra vekstinvesteringene.

Selskapets kortsiktige gjeld utgjorde pr. 31.12.2022 15,4% av samlet gjeld, sammenlignet med 11,3% pr. 31.12.2021. Økning i kortsiktig gjeld skyldes primært økning i grunnet veksten i selskapet. Selskapets finansielle stilling er god, og pr. 31.12.2022 kan konsernet nedbetale kortsiktig gjeld ved hjelp av de mest likvide midlene.

Totalkapitalen i konsernet var ved utgangen av året NOK 359.399.177, sammenlignet med NOK 212.091.553 året før. Egenkapitalandelen pr. 31.12.2022 var 94,3%, sammenlignet med 42,9% pr. 31.12.2021.

Egne aksjer, Selskapet eier ikke egne aksjer.

Fremtidig markedsutviklingen de neste årene er usikker på grunn av renteoppgang, inflasjon og makroøkonomiske bildet generelt. Disse faktorene vil påvirke all detaljhandel ved at den gjennomsnittlige forbruker har mindre disponibel inntekt. Likevel forventes det at markedet for utstyr, fôr og tjenester til kjæledyr vil holde seg relativt godt. Konsernet planlegger å etablere 4-6 nye butikker årlig de neste årene. Dette medfører at konsernet forventer å gå i overskudd først i 2024.



DocuSign Envelope ID: FDBA9A4F-ECCD-4DD2-BEBB-CC7091C9D23D

## Finansiell risiko

### Overordnet om målsetting og strategi

PetXL Group er eksponert for finansiell risiko på ulike områder. Målsettingen er å avdempe den finansielle risikoen i størst mulig grad. Inflasjon og økte renter kan ha en negativ effekt på etterspørsel etter selskapets varer og tjenester. Selskapet handler også en del i fremmed valuta. Selskapets nåværende strategi innbefatter ikke bruk av finansielle instrumenter, men dette er gjenstand for løpende vurdering av styret.

### Markedsrisiko

PetXL Group er eksponert for endringer i valutakurser, spesielt US Dollar og Euro, da en del av selskapets innkjøp gjøres i disse valutaene. Selskapet har ikke inngått terminkontrakter eller andre avtaler for å redusere selskapets valutarisiko og derigjennom den driftstilknyttede markedsrisikoen. Selskapet er også eksponert for endringer i rentenivået, da selskapets gjeld har flytende rente. Videre kan endringer i rentenivået påvirke investeringsmulighetene i fremtidige perioder.

### Kredittrisiko

Risikoen for tap på fordringer er vurdert som lav, da konsernet i all vesentlighet får betalt ved salg av varer. Klinikkerne har noe kredittsalg, men da er det i all hovedsak forsikringselskaper som er motpart og deres kredittrisiko er vurdert som lav. Ved satsning på EMV må deler av bestillingen betales på forskudd, dette utgjør en liten risiko, som selskapet håndterer gjennom tett oppfølging av de relevante produsentene.

### Likviditetsrisiko

Selskapet vurderer likviditeten i selskapet som tilfredsstillende, men likviditetsbeholdningen preges av hvor mange nye butikker som er under bygging til enhver tid. De nye butikkene og klinikkerne krever store investeringer og selskapet er avhengig av tilførsel av kapital fra eiere og bankforbindelse for å kunne realisere vekstplanene. Innkjøpsavdelingen jobber kontinuerlig med å forbedre betalingsbetingelsene med vareleverandørene. Videre monitoreres omløpshastigheten på varelageret løpende, for å sikre at det ikke bindes opp mer arbeidskapital enn nødvendig.

### Fortsatt drift

I samsvar med regnskapsloven § 3-3a bekreftes det at forutsetningene om fortsatt drift er til stede. Til grunn for antagelsen ligger selskapets solide egenkapitalandel på balansedagen, samt konsernets langsiktige strategiske prognoser for årene fremover. Konsernet er i en sunn økonomisk og finansiell stilling.

### Resultatdisponering

Styret foreslår at årets resultat i morselskapet, PetXL Group AS, på NOK 21 799 036 dekkes ved overføring fra overkurs



DocuSign Envelope ID: FDBA9A4F-ECCD-4DD2-BEBB-CC7091C9D23D

## Arbeidsmiljø

Sykefraværet i konsernet var på totalt 7,8% som er en bedring fra 9,8% i 2021. Konsernet jobber aktivt med å holde sykefraværet lavt. Avtale med bedriftshelsetjeneste er inngått og det er systemer på plass som monitorerer hvordan ansatte opplever arbeidshverdagen, slik at eventuelle negative trender kan oppdages raskt og nødvendige tiltak settes inn. Det har ikke vært noen alvorlige skader eller uhell i 2022

Samarbeidet med de ansattes organisasjoner har vært konstruktivt og bidratt positivt til driften.

## Åpenhetsloven

Konsernet jobber med å gjennomføre gode rutiner for aktsomhetsvurderinger og har valgt å benytte OECDs modell. Modellen har seks trinn som beskriver hvordan selskap bør jobbe for mer ansvarlig og bærekraftig forretningspraksis. Vi ønsker å være gode på aktsomhetsvurderinger, men det betyr ikke at vår virksomhet ikke vil ha negativ påvirkning på mennesker, samfunn og miljø men heller at vi som selskap er åpne og ærlige om utfordringer i leverandørkjeden og håndterer dette på beste mulig måte i samråd med våre interessenter.

Vi stiller krav til at våre leverandører etterlever våre standarder og policyer som skal sikre etisk handel, eller at leverandøren etterlever tilsvarende standarder i sitt styringssystem

Sentrale innkjøp av produkter gjøres av innkjøpsavdeling, hver kategori er ansvarlig for hver sin produktgruppe. I all hovedsak kjøpes varer inn fra merkevareleverandører eller via agent/importør. I tillegg så har vi noe produksjon av egne merkevarer innen merkene Nordic Nature og Canem. Produkter i disse seriene tilvirkes i Kina og Tyrkia. Private labels varer, tilvirkes i hovedsak i Spania.

Vi er kjent med at det kan være en risiko for at brudd på arbeidstakerrettigheter i Kina og Tyrkia. Når vi inngår en avtale med et selskap som skal produsere våre egne merkevarer stiller vi krav til at arbeidstakernes rettigheter skal være i tråd med gjeldende internasjonale konvensjoner. Vi gjennomfører også fabrikkbesøk og revisjoner der vi kontrollerer om kravene vi har stilt etterleves gjennom hele vårt forhold til en leverandør.

Konsernet vil fortsette å utvikle gode rutiner og styringssystemer for å forbedre arbeidet med aktsomhetsvurderinger.

## Styreforsikring

Selskapet innehar styreforsikring.

## Likestilling og diskriminering

Lønn kartlegges opp imot kjønn, og ufrivillig deltid kartlegges annethvert år som en del av aktivitetsplikten.

Konsernet arbeider for økt likestilling, og mot diskriminering innenfor rekruttering og i våre lønnsog arbeidsvilkår samt fremmelsesmuligheter. Det er tydelig nedfelt i rekrutteringsinstruksen hvilke utvelgelseskriterier som skal, og ikke skal, vektlegges.



DocuSign Envelope ID: FDBA9A4F-ECCD-4DD2-BEBB-CC7091C9D23D


Målrettet personalpolitikk som muliggjør kombinasjon mellom jobb og familieliv. Ledere i selskapet har ledende stilling og styrer egen arbeidstid, samt at vi tilrettelegger for velferdsgoder som velferdspermisjoner og liknende.

Vi har anonym varslingskanal, etiske retningslinjer og jevnlig medarbeiderundersøkelser som et grep for å forhindre trakassering og seksuell trakassering. En rapport om selskapets arbeid med likestilling og diskriminering, samt hvilke funn som er gjort og konklusjoner som er truffet vil bli publisert på selskapets hjemmeside i løpet av 2023.


### Ytre miljø

Selskapets virksomhet påvirker ikke ytre miljø i vesentlig grad. Likevel anstrenger selskapet seg for å alltid lete etter små forbedringer som i sum fører kan ha en positiv effekt på miljøet. I 2021 har selskapet tatt i bruk et nytt og energieffektivt lager, hvor selskapet har tatt en betydelig investering i solceller på lagerets tak og fasade.


Oslo 25.06.2023

DocuSigned by:  
  
21B888B79E3F4F9


Christian Breddam  
Styrets leder

DocuSigned by:  
  
E4D7EF4727784F8


Rune Syversen  
Styremedlem

DocuSigned by:  
  
6A648C7F9A11461


Kaia Rugseth  
Styremedlem

DocuSigned by:  
  
F62243533E8044E


Espen Vatne-Larsen  
Styremedlem

DocuSigned by:  
  
EE4069FAD59D445

Fredrik Steenbuch  
Styremedlem

DocuSigned by:  
  
29B3E1B801104EE

Kurt Ove Otherhals  
Styremedlem

DocuSigned by:  
  
36BA68CA779B479

Gorm Ove Håland  
Daglig leder



DocuSign Envelope ID: FDBA9A4F-ECCD-4DD2-BEBB-CC7091C9D23D



BDO AS  
Malmskriverveien 18  
Postboks 455  
1302 Sandvika

## Uavhengig revisors beretning

Til generalforsamlingen i Petxl Group AS

### Konklusjon

Vi har revidert årsregnskapet til Petxl Group AS.

#### Årsregnskapet består av:

- Balanse per 31. desember 2022,
- Resultatregnskap 2022
- Kontantstrømoppstilling for regnskapsåret avsluttet per 31. desember 2022
- Noter til årsregnskapet, herunder et sammendrag av viktige regnskapsprinsipper.

#### Etter vår mening:

- Oppfyller årsregnskapet gjeldende lovkrav, og
- Gir årsregnskapet et rettviseende bilde av selskapets finansielle stilling per 31. desember 2022 og av dets resultater og kontantstrømmer for regnskapsåret i samsvar med regnskapslovens regler og god regnskapskikk i Norge.

### Grunnlag for konklusjonen

Vi har gjennomført revisjonen i samsvar med International Standards on Auditing (ISA-ene). Våre oppgaver og plikter i henhold til disse standardene er beskrevet nedenfor under Revisors oppgaver og plikter ved revisjonen av årsregnskapet. Vi er uavhengige av selskapet i samsvar med kravene i relevante lover og forskrifter i Norge og International Code of Ethics for Professional Accountants (inkludert internasjonale uavhengighetsstandarder) utstedt av International Ethics Standards Board for Accountants (IESBA-reglene), og vi har overholdt våre øvrige etiske forpliktelser i samsvar med disse kravene. Innhentet revisjonsbevis er etter vår vurdering tilstrekkelig og hensiktsmessig som grunnlag for vår konklusjon.

### Annen informasjon

Styret og daglig leder (ledelsen) er ansvarlig for annen informasjon. Annen informasjon består av årsberetningen. Vår konklusjon om årsregnskapet ovenfor dekker ikke annen informasjon.

I forbindelse med revisjonen av årsregnskapet er det vår oppgave å lese annen informasjon. Formålet er å vurdere hvorvidt det foreligger vesentlig inkonsistens mellom annen informasjon og årsregnskapet og den kunnskap vi har opparbeidet oss under revisjonen av årsregnskapet, eller hvorvidt informasjon i annen informasjon ellers fremstår som vesentlig feil. Vi har plikt til å rapportere dersom annen informasjon fremstår som vesentlig feil. Vi har ingenting å rapportere i så henseende.

### Konklusjon om årsberetningen

Basert på kunnskapen vi har opparbeidet oss i revisjonen, mener vi at årsberetningen

- er konsistent med årsregnskapet og
- inneholder de opplysninger som skal gis i henhold til gjeldende lovkrav.



## Styret og daglig leders ansvar for årsregnskapet

Styret og daglig leder (ledelsen) er ansvarlig for å utarbeide årsregnskapet og for at det gir et rettviseende bilde i samsvar med regnskapslovens regler og god regnskapskikk i Norge. Ledelsen er også ansvarlig for slik intern kontroll som den finner nødvendig for å kunne utarbeide et årsregnskap som ikke inneholder vesentlig feilinformasjon, verken som følge av misligheter eller utilsiktede feil.

Ved utarbeidelsen av årsregnskapet må ledelsen ta standpunkt til selskapets evne til fortsatt drift og opplyse om forhold av betydning for fortsatt drift. Forutsetningen om fortsatt drift skal legges til grunn for årsregnskapet så lenge det ikke er sannsynlig at virksomheten vil bli avvirket.

## Revisors oppgaver og plikter ved revisjonen av årsregnskapet

Vårt mål er å oppnå betryggende sikkerhet for at årsregnskapet som helhet ikke inneholder vesentlig feilinformasjon, verken som følge av misligheter eller utilsiktede feil, og å avgi en revisjonsberetning som inneholder vår konklusjon. Betryggende sikkerhet er en høy grad av sikkerhet, men ingen garanti for at en revisjon utført i samsvar med ISA-ene, alltid vil avdekke vesentlig feilinformasjon. Feilinformasjon kan oppstå som følge av misligheter eller utilsiktede feil. Feilinformasjon er å anse som vesentlig dersom den enkeltvis eller samlet med rimelighet kan forventes å påvirke de økonomiske beslutningene som brukerne foretar på grunnlag av årsregnskapet.

For videre beskrivelse av revisors oppgaver og plikter vises det til:

<https://revisorforeningen.no/revisjonsberetninger>

BDO AS

Roald Haugland  
statsautorisert revisor  
(elektronisk signert)

Penneo Dokumentnøkkel: BECCG-UWJGO-H5GTT-2VCKS-FKVL1-ZFDNX



# PENNEO

Signaturene i dette dokumentet er juridisk bindende. Dokument signert med "Penneo"™ - sikker digital signatur.  
De signerende parter sin identitet er registrert, og er listet nedenfor.

"Med min signatur bekrefter jeg alle datoer og innholdet i dette dokument."

## Roald Haugland

Partner

På vegne av: BDO AS

Serienummer: UN:NO-9578-5993-4-877037

IP: 188.95.xxx.xxx

2023-06-28 10:16:30 UTC



Penneo Dokumentnøkkel: BECCG-UUJGO-H5GTT-2VCK5-FKVI-T-ZFDNX

Dokumentet er signert digitalt, med **Penneo.com**. Alle digitale signatur-data i dokumentet er sikret og validert av den datamaskin-utregnede hash-verdien av det opprinnelige dokument. Dokumentet er låst og tids-stemplet med et sertifikat fra en betrodd tredjepart. All kryptografisk bevis er integrert i denne PDF, for fremtidig validering (hvis nødvendig).

### Hvordan bekrefter at dette dokumentet er originalen?

Dokumentet er beskyttet av ett Adobe CDS sertifikat. Når du åpner dokumentet i

Adobe Reader, skal du kunne se at dokumentet er sertifisert av **Penneo e-signature service <penneo@penneo.com>**. Dette garanterer at innholdet i dokumentet ikke har blitt endret.

Det er lett å kontrollere de kryptografiske beviser som er lokalisert inne i dokumentet, med Penneo validator - <https://penneo.com/validator>