



## ÅRSREGNSKAPET FOR REGNSKAPSÅRET 2022 - GENERELL INFORMASJON

### Enheten

Organisasjonsnummer: 968 409 379  
Organisasjonsform: Aksjeselskap  
Foretaksnavn: FINN OLSEN AS  
Forretningsadresse: 8196 SELSØYVIK

### Regnskapsår

Årsregnskapets periode: 01.01.2022 - 31.12.2022

### Konsern

Morselskap i konsern: Nei

### Regnskapsregler

Regler for små foretak benyttet: Ja  
Benyttet ved utarbeidelsen av årsregnskapet til selskapet: Regnskapslovens alminnelige regler

### Årsregnskapet fastsatt av kompetent organ

Bekreftet av representant for selskapet: Aksel Owe Olsen  
Dato for fastsettelse av årsregnskapet: 27.06.2023

### Grunnlag for avgivelse

År 2022: Årsregnskapet er elektronisk innlevert  
År 2021: Tall er hentet fra elektronisk innlevert årsregnskap fra 2022

*Det er ikke krav til at årsregnskapet m.v. som sendes til Regnskapsregisteret er undertegnet. Kontrollen på at dette er utført ligger hos revisor/enhetens øverste organ. Sikkerheten ivaretas ved at innsender har rolle/rettighet for innsending av årsregnskapet via Altinn, og ved at det bekreftes at årsregnskapet er fastsatt av kompetent organ.*

Brønnøysundregistrene, 10.07.2024



### Resultatregnskap

Beløp i: NOK	Note	2022	2021
<b>RESULTATREGNSKAP</b>			
<b>Inntekter</b>			
Salgsinntekt		8 446 370	7 684 716
Annen driftsinntekt		4 909 997	1 705 534
<b>Sum inntekter</b>		<b>13 356 366</b>	<b>9 390 250</b>
<b>Kostnader</b>			
Endring i beholdning av varer under tilvirkning og ferdig tilvirkede varer		-156 699	-234 942
Varekostnad		7 363 172	6 179 438
Lønnskostnad	1	1 171 149	1 552 503
Avskrivning av driftsmidler og immaterielle eiendeler	2	338 100	279 120
Annen driftskostnad		1 613 731	908 086
<b>Sum kostnader</b>		<b>10 329 453</b>	<b>8 684 205</b>
<b>Driftsresultat</b>		<b>3 026 914</b>	<b>706 045</b>
<b>Finansinntekter og finanskostnader</b>			
Annen renteinntekt		1 975	-104
Annen finansinntekt		15 331	15 706
<b>Sum finansinntekter</b>		<b>17 306</b>	<b>15 602</b>
Annen rentekostnad		49 859	37 694
<b>Sum finanskostnader</b>		<b>49 859</b>	<b>37 694</b>
<b>Netto finans</b>		<b>-32 554</b>	<b>-22 092</b>
<b>Ordinært resultat før skattekostnad</b>	3	<b>2 994 360</b>	<b>683 952</b>
Skattekostnad på resultat	3	526 801	148 081
<b>Ordinært resultat etter skattekostnad</b>		<b>2 467 559</b>	<b>535 871</b>
<b>Årsresultat</b>	4	<b>2 467 559</b>	<b>535 871</b>
<b>Årsresultat etter minoritetsinteresser</b>		<b>2 467 559</b>	<b>535 871</b>
<b>Totalresultat</b>		<b>2 467 559</b>	<b>535 871</b>



## Resultatregnskap

<b>Beløp i: NOK</b>	<b>Note</b>	<b>2022</b>	<b>2021</b>
<b>Overføringer og disponeringer</b>			
Avsatt til annen egenkapital		2 467 559	535 871
<b>Sum overføringer og disponeringer</b>		<b>2 467 559</b>	<b>535 871</b>



## Balanse

Beløp i: NOK	Note	2022	2021
<b>BALANSE - EIENDELER</b>			
<b>Anleggsmidler</b>			
<b>Immaterielle eiendeler</b>			
<b>Varige driftsmidler</b>			
Tomter, bygninger o.a. fast eiendom	2	2 460 215	2 125 716
Skip og flytende installasjoner	2	542 176	269 014
Driftsløsøre, inventar o.a. utstyr	2	644 405	364 177
<b>Sum varige driftsmidler</b>	2	<b>3 646 796</b>	<b>2 758 906</b>
<b>Sum anleggsmidler</b>		<b>3 646 796</b>	<b>2 758 906</b>
<b>Omløpsmidler</b>			
<b>Varer</b>			
<b>Sum varer</b>	6	<b>1 324 962</b>	<b>1 168 263</b>
<b>Fordringer</b>			
Kundefordringer	5	445 896	658 773
Andre kortsiktige fordringer		258 901	124 608
<b>Sum fordringer</b>		<b>704 797</b>	<b>783 381</b>
<b>Bankinnskudd, kontanter og lignende</b>			
Bankinnskudd, kontanter o.l.	7	951 447	28 475
<b>Sum bankinnskudd, kontanter og lignende</b>		<b>951 447</b>	<b>28 475</b>
<b>Sum omløpsmidler</b>		<b>2 981 206</b>	<b>1 980 119</b>
<b>SUM EIENDELER</b>		<b>6 628 001</b>	<b>4 739 025</b>
<b>BALANSE - EGENKAPITAL OG GJELD</b>			
<b>Egenkapital</b>			
<b>Innskutt egenkapital</b>			
Aksjekapital (100 aksjer a kr 1000,00)	4, 8	100 000	100 000
<b>Sum innskutt egenkapital</b>		<b>100 000</b>	<b>100 000</b>



### Balanse

Beløp i: NOK	Note	2022	2021
<b>Opptjent egenkapital</b>			
Annen egenkapital	4	4 037 631	1 570 072
<b>Sum opptjent egenkapital</b>		<b>4 037 631</b>	<b>1 570 072</b>
<b>Sum egenkapital</b>	4	<b>4 137 631</b>	<b>1 670 072</b>
<b>Gjeld</b>			
<b>Langsiktig gjeld</b>			
Utsatt skatt	3	8 296	
<b>Sum avsetninger for forpliktelser</b>		<b>8 296</b>	
<b>Annen langsiktig gjeld</b>			
Gjeld til kredittinstitusjoner	9	211 168	262 067
Øvrig langsiktig gjeld	9	1 105 014	1 244 080
<b>Sum annen langsiktig gjeld</b>		<b>1 316 182</b>	<b>1 506 147</b>
<b>Sum langsiktig gjeld</b>		<b>1 324 478</b>	<b>1 506 147</b>
<b>Kortsiktig gjeld</b>			
Gjeld til kredittinstitusjoner	9		455 116
Leverandørgjeld		281 735	573 446
Betalbar skatt	3	518 505	148 081
Skyldig offentlige avgifter		41 023	41 933
Annen kortsiktig gjeld		324 629	344 229
<b>Sum kortsiktig gjeld</b>		<b>1 165 892</b>	<b>1 562 806</b>
<b>Sum gjeld</b>		<b>2 490 370</b>	<b>3 068 953</b>
<b>SUM EGENKAPITAL OG GJELD</b>		<b>6 628 001</b>	<b>4 739 025</b>



## Brønnøysundregistrene

### ÅRSREGNSKAP FOR REGNSKAPSÅRET 2022 - GENERELL INFORMASJON

Journalnummer: 2023 585583

#### Enheten

Organisasjonsnummer: 968 409 379  
Organisasjonsform: Aksjeselskap  
Foretaksnavn: FINN OLSEN AS  
8196 SELSØYVIK

#### Regnskapsår

Årsregnskapets periode: 01.01.2022 - 31.12.2022

#### Konsern

Morselskap i konsern: Nei

#### Regnskapsregler

Regler for små foretak benyttet: Ja  
Benyttet ved utarbeidelsen av  
årsregnskapet til selskapet: Regnskapslovens alminnelige regler

#### Årsregnskapet fastsatt av kompetent organ

Bekreftet av representant for selskapet: Aksel Owe Olsen  
Dato for fastsettelse av årsregnskapet: 27.06.2023

#### Revisjon

Årsregnskapet er utarbeidet av ekstern  
autorisert regnskapsfører: Ja  
Ekstern autorisert regnskapsfører har i  
løpet av regnskapsåret bistått ved den  
løpende regnskapsføringen eller utført  
andre tjenester for selskapet enn å  
utarbeide årsregnskapet: Ja

#### Grunnlag for avgivelse

År 2022: Årsregnskap er elektronisk innlevert.  
År 2021: Tall er hentet fra elektronisk innlevert årsregnskap fra 2022.

*Det er ikke krav til at årsregnskapet m.v. som sendes til Regnskapsregisteret er undertegnet. Kontrollen på at dette er utført ligger hos revisor/enhetens øverste organ. Sikkerheten ivaretas ved at innsender har rolle/rettighet for innsending av årsregnskapet via Altinn, og ved at det bekreftes at årsregnskapet er fastsatt av kompetent organ.*

Brønnøysundregistrene, 17.07.2023



Organisasjonsnr: 968 409 379  
FINN OLSEN AS

## RESULTATREGNSKAP

Beløp i: NOK	Note	2022	2021
<b>RESULTATREGNSKAP</b>			
<b>Inntekter</b>			
Salgsinntekt		8 446 370	7 684 716
Annen driftsinntekt		4 909 997	1 705 534
<b>Sum inntekter</b>		<b>13 356 366</b>	<b>9 390 250</b>
<b>Kostnader</b>			
Endring i beholdning av varer under tilvirkning og ferdig tilvirkede varer		-156 699	-234 942
Varekostnad		7 363 172	6 179 438
Lønnskostnad	1	1 171 149	1 552 503
Avskrivning av driftsmidler og immaterielle eiendeler	2	338 100	279 120
Annen driftskostnad		1 613 731	908 086
<b>Sum kostnader</b>		<b>10 329 453</b>	<b>8 684 205</b>
<b>Driftsresultat</b>		<b>3 026 914</b>	<b>706 045</b>
<b>Finansinntekter og finanskostnader</b>			
Annen renteinntekt		1 975	-104
Annen finansinntekt		15 331	15 706
<b>Sum finansinntekter</b>		<b>17 306</b>	<b>15 602</b>
Annen rentekostnad		49 859	37 694
<b>Sum finanskostnader</b>		<b>49 859</b>	<b>37 694</b>
<b>Netto finans</b>		<b>-32 554</b>	<b>-22 092</b>
<b>Ordinært resultat før skattekostnad</b>	3	<b>2 994 360</b>	<b>683 952</b>
Skattekostnad på resultat	3	526 801	148 081
<b>Ordinært resultat etter skattekostnad</b>		<b>2 467 559</b>	<b>535 871</b>
<b>Årsresultat</b>	4	<b>2 467 559</b>	<b>535 871</b>
<b>Årsresultat etter minoritetsinteresser</b>		<b>2 467 559</b>	<b>535 871</b>
<b>Totalresultat</b>		<b>2 467 559</b>	<b>535 871</b>
<b>Overføringer og disponeringer</b>			
Avsatt til annen egenkapital		2 467 559	535 871
<b>Sum overføringer og disponeringer</b>		<b>2 467 559</b>	<b>535 871</b>





Organisasjonsnr: 968 409 379  
FINN OLSEN AS

## BALANSE

Beløp i: NOK	Note	2022	2021
--------------	------	------	------

### BALANSE - EIENDELER

#### Anleggsmidler Immaterielle eiendeler

#### Varige driftsmidler

Tomter, bygninger o.a. fast eiendom	2	2 460 215	2 125 716
Skip og flytende installasjoner	2	542 176	269 014
Driftsløsøre, inventar o. a. utstyr	2	644 405	364 177
<b>Sum varige driftsmidler</b>	<b>2</b>	<b>3 646 796</b>	<b>2 758 906</b>

<b>Sum anleggsmidler</b>		<b>3 646 796</b>	<b>2 758 906</b>
--------------------------	--	------------------	------------------

#### Omløpsmidler

#### Varer

Sum varer	6	1 324 962	1 168 263
-----------	---	-----------	-----------

#### Fordringer

Kundefordringer	5	445 896	658 773
Andre kortsiktige fordringer		258 901	124 608
<b>Sum fordringer</b>		<b>704 797</b>	<b>783 381</b>

#### Bankinnskudd, kontanter og lignende

Bankinnskudd, kontanter o. l.	7	951 447	28 475
<b>Sum bankinnskudd, kontanter og lignende</b>		<b>951 447</b>	<b>28 475</b>

<b>Sum omløpsmidler</b>		<b>2 981 206</b>	<b>1 980 119</b>
-------------------------	--	------------------	------------------

<b>SUM EIENDELER</b>		<b>6 628 001</b>	<b>4 739 025</b>
----------------------	--	------------------	------------------

### BALANSE - EGENKAPITAL OG GJELD

#### Egenkapital

#### Innskutt egenkapital

Aksjekapital (100 aksjer a kr 1000,00)	4, 8	100 000	100 000
<b>Sum innskutt egenkapital</b>		<b>100 000</b>	<b>100 000</b>

#### Opptjent egenkapital

Annen egenkapital	4	4 037 631	1 570 072
<b>Sum opptjent egenkapital</b>		<b>4 037 631</b>	<b>1 570 072</b>



<b>Sum egenkapital</b>	<b>4</b>	<b>4 137 631</b>	<b>1 670 072</b>
<b>Gjeld</b>			
<b>Langsiktig gjeld</b>			
Utsatt skatt	3	8 296	
<b>Sum avsetninger for forpliktelser</b>		<b>8 296</b>	
<b>Annen langsiktig gjeld</b>			
Gjeld til			
kredittinstitusjoner	9	211 168	262 067
Øvrig langsiktig gjeld	9	1 105 014	1 244 080
<b>Sum annen langsiktig gjeld</b>		<b>1 316 182</b>	<b>1 506 147</b>
<b>Sum langsiktig gjeld</b>		<b>1 324 478</b>	<b>1 506 147</b>
<b>Kortsiktig gjeld</b>			
Gjeld til			
kredittinstitusjoner	9		455 116
Leverandørgjeld		281 735	573 446
Betalbar skatt	3	518 505	148 081
Skyldig offentlige avgifter		41 023	41 933
Annen kortsiktig gjeld		324 629	344 229
<b>Sum kortsiktig gjeld</b>		<b>1 165 892</b>	<b>1 562 806</b>
<b>Sum gjeld</b>		<b>2 490 370</b>	<b>3 068 953</b>
<b>SUM EGENKAPITAL OG GJELD</b>		<b>6 628 001</b>	<b>4 739 025</b>



Organisasjonsnr: 968 409 379  
FINN OLSEN AS

NOTEOPPLYSNINGER - SELSKAP - alle poster oppgitt i hele tall

**Note**

1

Antall årsverk i regnskapsåret  
2.00

Sum Beløp

Balanseført verdi 31.12. Varige driftsmidler Immaterielle eiend.

**Konsernregnskap**

Morselskapet sitt navn

Forretningskontor for morselskapet

**Begrunnelse for at datterselskap er utelatt fra konsolideringen**

Samlet beløp - tilknyttet selskap Årets Fjorårets

Samlet beløp - foretak i samme konsern Årets Fjorårets

Samlet beløp - foretak i samme konsern Årets Fjorårets

Samlet beløp - felles kontrollert virksomhet Årets Fjorårets

Pantstillelse Beløp

Beholdning av egne aksjer Antall Pålydende Andel av aksjek.



Søndre Gate 3  
8624 Mo i Rana  
www.bdo.no

## Uavhengig revisors beretning

### Til generalforsamlingen i Finn Olsen AS

#### Konklusjon

Vi har revidert årsregnskapet til Finn Olsen AS.

#### Årsregnskapet består av:

- Balanse per 31. desember 2022
- Resultatregnskap for 2022
- Noter til årsregnskapet, herunder et sammendrag av viktige regnskapsprinsipper.

#### Etter vår mening:

- Oppfyller årsregnskapet gjeldende lovkrav, og
- Gir årsregnskapet et rettviseende bilde av selskapets finansielle stilling per 31. desember 2022 og av dets resultater for regnskapsåret avsluttet per denne datoen i samsvar med regnskapslovens regler og god regnskapsskikk i Norge.

#### Grunnlag for konklusjonen

Vi har gjennomført revisjonen i samsvar med International Standards on Auditing (ISA-ene). Våre oppgaver og plikter i henhold til disse standardene er beskrevet nedenfor under Revisors oppgaver og plikter ved revisjonen av årsregnskapet. Vi er uavhengige av selskapet i samsvar med kravene i relevante lover og forskrifter i Norge og International Code of Ethics for Professional Accountants (inkludert internasjonale uavhengighetsstandarder) utstedt av International Ethics Standards Board for Accountants (IESBA-reglene), og vi har overholdt våre øvrige etiske forpliktelser i samsvar med disse kravene. Innhentet revisjonsbevis er etter vår vurdering tilstrekkelig og hensiktsmessig som grunnlag for vår konklusjon.

#### Styrets ansvar for årsregnskapet

Styret (ledelsen) er ansvarlig for å utarbeide årsregnskapet og for at det gir et rettviseende bilde i samsvar med regnskapslovens regler og god regnskapsskikk i Norge. Ledelsen er også ansvarlig for slik intern kontroll som den finner nødvendig for å kunne utarbeide et årsregnskap som ikke inneholder vesentlig feilinformasjon, verken som følge av misligheter eller utilsiktede feil.

Ved utarbeidelsen av årsregnskapet må ledelsen ta standpunkt til selskapets evne til fortsatt drift og opplyse om forhold av betydning for fortsatt drift. Forutsetningen om fortsatt drift skal legges til grunn for årsregnskapet så lenge det ikke er sannsynlig at virksomheten vil bli avvirket.

#### Revisors oppgaver og plikter ved revisjonen av årsregnskapet

Vårt mål er å oppnå betryggende sikkerhet for at årsregnskapet som helhet ikke inneholder vesentlig feilinformasjon, verken som følge av misligheter eller utilsiktede feil, og å avgi en revisjonsberetning som inneholder vår konklusjon. Betryggende sikkerhet er en høy grad av sikkerhet, men ingen garanti for at en revisjon utført i samsvar med ISA-ene, alltid vil avdekke vesentlig feilinformasjon. Feilinformasjon kan oppstå som følge av misligheter eller utilsiktede feil. Feilinformasjon er å anse som vesentlig dersom den enkeltvis eller samlet med rimelighet kan forventes å påvirke de økonomiske beslutningene som brukerne foretar på grunnlag av årsregnskapet.



For videre beskrivelse av revisors oppgaver og plikter vises det til:  
<https://revisorforeningen.no/revisjonsberetninger>

BDO AS

Trond Olsen  
statsautorisert revisor  
(elektronisk signert)

Penneo Dokumentnøkkel: GCL3V-N2NQW-6UBP5-FUYUH-QBAND-T8DMMW



# PENNEO

Signaturene i dette dokumentet er juridisk bindende. Dokument signert med "Penneo"™ - sikker digital signatur.  
De signerende parter sin identitet er registrert, og er listet nedenfor.

"Med min signatur bekrefter jeg alle datoer og innholdet i dette dokument."

## Trond Olsen

Director

På vegne av: BDO AS

Serienummer: 9578-5992-4-888376

IP: 188.95.xxx.xxx

2023-07-04 18:53:02 UTC



Penneo Dokumentnøkkel: GCL3V-N2NQN-6UBP5-FUYUH-QBAND-T8DMMW

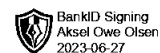
Dokumentet er signert digitalt, med **Penneo.com**. Alle digitale signatur-data i dokumentet er sikret og validert av den datamaskin-utregnede hash-verdien av det opprinnelige dokument. Dokumentet er låst og tids-stemplet med et sertifikat fra en betrodd tredjepart. All kryptografisk bevis er integrert i denne PDF, for fremtidig validering (hvis nødvendig).

### Hvordan bekrefter at dette dokumentet er originalen?

Dokumentet er beskyttet av ett Adobe CDS sertifikat. Når du åpner dokumentet i

Adobe Reader, skal du kunne se at dokumentet er sertifisert av **Penneo e-signature service <penneo@penneo.com>**. Dette garanterer at innholdet i dokumentet ikke har blitt endret.

Det er lett å kontrollere de kryptografiske beviser som er lokalisert inne i dokumentet, med Penneo validator - <https://penneo.com/validator>

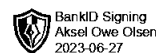


# Årsregnskap 2022

## Finn Olsen AS

Resultatregnskap  
Balanse  
Noter til årsregnskapet  
Revisjonsberetning

Org.nr.: 968 409 379



### RESULTATREGNSKAP

#### FINN OLSEN AS

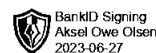
DRIFTSINNEKTER OG DRIFTSKOSTNADER	Note	2022	2021
Salgsinntekt		8 446 370	7 684 716
Annen driftsinntekt		4 909 997	1 705 534
<b>Sum driftsinntekter</b>		<b>13 356 366</b>	<b>9 390 250</b>
Varekostnad		7 363 172	6 179 438
End. beh. varer u.tilv. og ferdigvarer		-156 699	-234 942
Lønnskostnad	1	1 171 149	1 552 503
Avskrivning av driftsmidler og immaterielle eiendeler	2	338 100	279 120
Annen driftskostnad		1 613 731	908 086
<b>Sum driftskostnader</b>		<b>10 329 453</b>	<b>8 684 205</b>
<b>Driftsresultat</b>		<b>3 026 914</b>	<b>706 045</b>
<b>FINANSINNEKTER OG FINANSKOSTNADER</b>			
Annen renteinntekt		1 975	-104
Annen finansinntekt		15 331	15 706
Annen rentekostnad		49 859	37 694
<b>Resultat av finansposter</b>		<b>-32 554</b>	<b>-22 092</b>
Resultat før skattekostnad	3	2 994 360	683 952
Skattekostnad på resultat	3	526 801	148 081
<b>Resultat</b>		<b>2 467 559</b>	<b>535 871</b>
<b>Årsresultat</b>	4	<b>2 467 559</b>	<b>535 871</b>
<b>OVERFØRINGER</b>			
Avsatt til annen egenkapital		2 467 559	535 871
<b>Sum overføringer</b>		<b>2 467 559</b>	<b>535 871</b>



### BALANSE

#### FINN OLSEN AS

EIENDELER	Note	2022	2021
<b>ANLEGGSMIDLER</b>			
<b>VARIGE DRIFTSMIDLER</b>			
Tomter, bygninger o.a. fast eiendom	2	2 460 215	2 125 716
Skip og flytende installasjoner	2	542 176	269 014
Driftsløsøre, inventar o.a. utstyr	2	644 405	364 177
<b>Sum varige driftsmidler</b>	<b>2</b>	<b>3 646 796</b>	<b>2 758 906</b>
<b>Sum anleggsmidler</b>		<b>3 646 796</b>	<b>2 758 906</b>
<b>OMLØPSMIDLER</b>			
Varebeholdning	6	1 324 962	1 168 263
<b>FORDRINGER</b>			
Kundefordringer	5	445 896	658 773
Andre kortsiktige fordringer		258 901	124 608
<b>Sum fordringer</b>		<b>704 797</b>	<b>783 381</b>
Bankinnskudd, kontanter o.l.	7	951 447	28 475
<b>Sum omløpsmidler</b>		<b>2 981 206</b>	<b>1 980 119</b>
<b>Sum eiendeler</b>		<b>6 628 001</b>	<b>4 739 025</b>



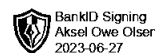
### BALANSE

#### FINN OLSEN AS

EGENKAPITAL OG GJELD	Note	2022	2021
<b>EGENKAPITAL</b>			
<b>INNSKUTT EGENKAPITAL</b>			
Aksjekapital (100 aksjer a kr 1000,00)	4, 8	100 000	100 000
<b>Sum innskutt egenkapital</b>		<b>100 000</b>	<b>100 000</b>
<b>OPPTJENT EGENKAPITAL</b>			
Annen egenkapital	4	4 037 631	1 570 072
<b>Sum opptjent egenkapital</b>		<b>4 037 631</b>	<b>1 570 072</b>
<b>Sum egenkapital</b>	<b>4</b>	<b>4 137 631</b>	<b>1 670 072</b>
<b>GJELD</b>			
Utsatt skatt	3	8 296	0
<b>Sum avsetning for forpliktelser</b>		<b>8 296</b>	<b>0</b>
<b>ANNEN LANGSIKTIG GJELD</b>			
Gjeld til kredittinstitusjoner	9	211 168	262 067
Øvrig langsiktig gjeld	9	1 105 014	1 244 080
<b>Sum annen langsiktig gjeld</b>		<b>1 316 182</b>	<b>1 506 147</b>
<b>KORTSIKTIG GJELD</b>			
Gjeld til kredittinstitusjoner	9	0	455 116
Leverandørgjeld		281 735	573 446
Betalbar skatt	3	518 505	148 081
Skyldig offentlige avgifter		41 023	41 933
Annen kortsiktig gjeld		324 629	344 229
<b>Sum kortsiktig gjeld</b>		<b>1 165 892</b>	<b>1 562 806</b>
<b>Sum gjeld</b>		<b>2 490 370</b>	<b>3 068 953</b>
<b>Sum egenkapital og gjeld</b>		<b>6 628 001</b>	<b>4 739 025</b>

27.06.2023  
Styret i Finn Olsen AS

Aksel Owe Olsen  
styreleder/daglig leder



## Finn Olsen AS Noter til årsregnskapet 2022

### Regnskapsprinsipper

Årsregnskapet er satt opp i samsvar med regnskapsloven og NRS 8 - God regnskapsskikk for små foretak.

### DRIFTSINNTEKTER

Inntektsføring ved salg av varer skjer på leveringstidspunktet. Tjenester inntektsføres etter hvert som de leveres.

### SKATT

Skattekostnaden i resultatregnskapet omfatter både periodens betalbare skatt og endring i utsatt skatt. Utsatt skatt er beregnet med 22 % på grunnlag av de midlertidige forskjeller som eksisterer mellom regnskapsmessige og skattemessige verdier, samt ligningsmessig underskudd til fremføring ved utgangen av regnskapsåret. Skatteøkende og skattereduserende midlertidige forskjeller som reverserer eller kan reverseres i samme periode er utlignet og nettoført.

### KLASSIFISERING OG VURDERING AV ANLEGGSMIDLER

Anleggsmidler omfatter eiendeler bestemt til varig eie og bruk. Anleggsmidler er vurdert til anskaffelseskost. Varige driftsmidler balanseføres og avskrives over driftsmidlets økonomiske levetid. Avskrivningsperioden for fast eiendom anskaffet etter 2009 er dekomponert i en del som gjelder råbygget og en del som gjelder faste tekniske installasjoner. Varige driftsmidler nedskrives til gjenvinnbart beløp ved verdifall som forventes ikke å være forbigående. Gjenvinnbart beløp er det høyeste av netto salgsverdi og verdi i bruk. Verdi i bruk er nåverdi av fremtidige kontantstrømmer knyttet til eiendelen. Nedskrivningen reverseres når grunnlaget for nedskrivningen ikke lenger er til stede.

### KLASSIFISERING OG VURDERING AV OMLØPSMIDLER

Omløpsmidler og kortsiktig gjeld omfatter normalt poster som forfaller til betaling innen ett år etter balansedagen, samt poster som knytter seg til varekretsløpet. Omløpsmidler vurderes til laveste verdi av anskaffelseskost og virkelig verdi.

### VARER

Varer er vurdert til det laveste av anskaffelseskost og netto salgsverdi.

### FORDRINGER

Kundefordringer og andre fordringer oppføres til pålydende etter fradrag for avsetning til forventet tap. Avsetning til tap gjøres på grunnlag av en individuell vurdering av de enkelte fordringene.

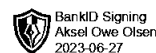
### Note 1 Lønnskostnader og ytelser, godtgjørelser til daglig leder, styret og revisor

Lønnskostnader	2022	2021
Lønninger	1 052 738	1 378 741
Arbeidsgiveravgift	56 836	75 272
Pensjonskostnader	50 997	62 576
Andre ytelser	10 578	35 915
<b>Sum</b>	<b>1 171 149</b>	<b>1 552 503</b>

Selskapet har i 2022 sysselsatt 2 årsverk.

### PENSJONSFORPLIKTELSE

Selskapet er pliktig til å ha tjenestepensjonsordning etter lov om obligatorisk tjenestepensjon. Selskapets pensjonsordninger tilfredsstiller kravene i denne lov.



**Finn Olsen AS**  
Noter til årsregnskapet 2022

## Note 2 Anleggsmidler

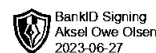
	Bygninger og tomter	Driftsløsøre, inventar ol.	Skip	Sum
Anskaffelseskost pr. 01.01.22	3 643 180	755 728	306 714	4 705 621
+ Tilgang kjøpte driftsmidler	509 199	368 428	348 362	1 225 990
= <b>Anskaffelseskost 31.12.22</b>	<b>4 152 379</b>	<b>1 124 156</b>	<b>655 076</b>	<b>5 931 611</b>
Akkumulerte avskrivninger 31.12.22	1 692 164	479 751	112 900	2 284 815
= <b>Bokført verdi 31.12.22</b>	<b>2 460 215</b>	<b>644 405</b>	<b>542 176</b>	<b>3 646 796</b>
Årets ordinære avskrivninger	174 700	88 200	75 200	338 100
Økonomisk levetid	10-50 år	3-10 år	5-10 år	

## Note 3 Skatt

Årets skattekostnad	2022	2021
Resultatført skatt på ordinært resultat:		
Betalbar skatt	518 505	148 081
Endring i utsatt skatt	8 296	0
<b>Skattekostnad ordinært resultat</b>	<b>526 801</b>	<b>148 081</b>
Skattepliktig inntekt:		
Resultat før skatt	2 994 360	683 952
Permanente forskjeller	-558 120	150
Endring i midlertidige forskjeller	-79 400	-11 008
<b>Skattepliktig inntekt</b>	<b>2 356 840</b>	<b>673 095</b>
Betalbar skatt i balansen:		
Betalbar skatt på årets resultat	518 505	148 081
<b>Sum betalbar skatt i balansen</b>	<b>518 505</b>	<b>148 081</b>

Skatteeffekten av midlertidige forskjeller som har gitt opphav til utsatt skatt og utsatte skattefordeler, spesifisert på typer av midlertidige forskjeller

	2022	2021	Endring
Varige driftsmidler	37 711	21 709	-16 002
Fordringer	0	-63 399	-63 399
<b>Sum</b>	<b>37 711</b>	<b>-41 690</b>	<b>-79 400</b>
Inngår ikke i beregningen av utsatt skatt	0	41 690	41 690
<b>Grunnlag for utsatt skatt / skattefordel</b>	<b>37 711</b>	<b>0</b>	<b>-37 711</b>
<b>Utsatt skatt / skattefordel (22 %)</b>	<b>8 296</b>	<b>0</b>	<b>-8 296</b>



**Finn Olsen AS**  
Noter til årsregnskapet 2022

## Note 4 Egenkapital

	Aksjekapital	Udekket tap	Annen egenkapital	Sum egenkapital
Egenkapital Pr. 01.01.2022	100 000	0	1 570 072	1 670 072
Årets resultat		0	2 467 559	2 467 559
<b>Pr. 31.12.2022</b>	<b>100 000</b>	<b>0</b>	<b>4 037 631</b>	<b>4 137 631</b>

Styret mener at årsregnskapet gir et rettviseende bilde av selskapets eiendeler og gjeld, finansielle stilling og resultat og bekrefter at forutsetningene for fortsatt drift er tilstede. Selskapets likviditet er tilfredsstillende ut fra virksomhetens risiko og omfang.

Styret kjenner ikke til noen forhold av viktighet for å bedømme selskapets stilling og resultat som ikke fremgår av regnskapet og balansen med noter.

Det er etter regnskapsårets utgang ikke inntrådt forhold som etter styrets syn har betydning ved bedømmelse av regnskapet.

## Note 5 Kundefordringer

	2022	2021
Kundefordringer til pålydende	427 153	721 921
Avsetning til tap	0	63 399
<b>Balansført verdi av kundefordringer 31.12</b>	<b>427 153</b>	<b>658 523</b>

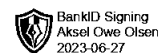
## Note 6 Varer

	2022	2021
Lager av handelsvarer	496 653	317 231
Lager av innkjøpte handelsvarer	828 309	381 110
<b>Sum</b>	<b>1 324 962</b>	<b>698 341</b>

Det foreligger ingen ukurans i 2022.



**Finn Olsen AS**  
Noter til årsregnskapet 2022



## Note 7 Bankinnskudd

Innestående midler på skattetrekkskonto (bundne midler) er på kr. 33 492.  
Skyldig skattetrekk pr 31.12.2022 utgjør 32 028.

Bedriften har innvilget en kassakreditt på kr. 1 000 000, disponibel kreditt pr 31.12.22 kr. 1 915 235.

## Note 8 Aksjonærer

### AKSJEKAPITALEN I FINN OLSEN AS PR. 31.12 BESTÅR AV:

	Antall	Pålydende	Bokført
Ordinære aksjer	100	1 000,0	100 000
<b>Sum</b>	<b>100</b>		<b>100 000</b>

### EIERSTRUKTUR

De største aksjonærene i % pr. 31.12 var:

	Ordinære	Eierandel	Stemmeandel
Aksel Owe Olsen	100	100,0	100,0

### AKSJER OG OPSJONER EIET AV MEDLEMMER I STYRET OG DAGLIG LEDER:

Navn	Verv	Ordinære
Aksel Owe Olsen	styreleder/daglig leder	100
<b>Totalt antall aksjer</b>		<b>100</b>

Aksel Olsen har et lån til Finn Olsen AS på kr. 1.105.014

## Note 9 Pantstillelser og garantier

	31.12.2022	31.12.2021
<b>Pantsikret gjeld, pantstillelser og garantier</b>		
Langsiktig gjeld til kredittinstitusjoner	211 168	262 067
<b>Sum</b>	<b>211 168</b>	<b>262 067</b>
<b>Regnskapsført verdi av pantsikrede eiendeler</b>		
Faste eiendommer	2 701 023	986 800
<b>Sum</b>	<b>2 701 023</b>	<b>986 800</b>

Gjeld som forfaller om 5 år er kr 0 på banklån.