



## ÅRSREGNSKAPET FOR REGNSKAPSÅRET 2024 - GENERELL INFORMASJON

### Enheten

Organisasjonsnummer: 987 742 232  
Organisasjonsform: Aksjeselskap  
Foretaksnavn: CORDATUM INVEST AS  
Forretningsadresse: Gimleveien 25D  
1358 JAR

### Regnskapsår

Årsregnskapets periode: 01.01.2024 - 31.12.2024

### Konsern

Morselskap i konsern: Nei

### Regnskapsregler

Regler for små foretak benyttet: Ja  
Benyttet ved utarbeidelsen av årsregnskapet til selskapet: Regnskapslovens alminnelige regler

### Årsregnskapet fastsatt av kompetent organ

Bekreftet av representant for selskapet: Fridtjof A. Jebsen  
Dato for fastsettelse av årsregnskapet: 10.06.2025

### Grunnlag for avgivelse

År 2024: Årsregnskapet er elektronisk innlevert  
År 2023: Tall er hentet fra elektronisk innlevert årsregnskap fra 2024

*Det er ikke krav til at årsregnskapet m.v. som sendes til Regnskapsregisteret er undertegnet. Kontrollen på at dette er utført ligger hos revisor/enhetens øverste organ. Sikkerheten ivaretas ved at innsender har rolle/rettighet for innsending av årsregnskapet via Altinn, og ved at det bekreftes at årsregnskapet er fastsatt av kompetent organ.*

Brønnøysundregistrene, 24.06.2025



## Resultatregnskap

Beløp i: NOK	Note	2024	2023
<b>RESULTATREGNSKAP</b>			
<b>Inntekter</b>			
Salgsinntekter		1 272 885	1 315 000
<b>Sum inntekter</b>		<b>1 272 885</b>	<b>1 315 000</b>
<b>Kostnader</b>			
Lønnskostnad	2	1 027 697	1 042 673
Annen driftskostnad		205 521	246 988
<b>Sum kostnader</b>		<b>1 233 219</b>	<b>1 289 660</b>
<b>Driftsresultat</b>		<b>39 666</b>	<b>25 340</b>
<b>Finansinntekter og finanskostnader</b>			
Annen renteinntekt		93 667	54 415
Annen finansinntekt		385 831	89 222
Verdiendring investeringer	3, 4		28 427
<b>Sum finansinntekter</b>		<b>479 498</b>	<b>172 064</b>
Verdiendring investeringer	3, 4	77 553	
Annen rentekostnad		215	128
Annen finanskostnad		4 569	1 849
<b>Sum finanskostnader</b>		<b>82 337</b>	<b>1 977</b>
<b>Netto finans</b>		<b>397 161</b>	<b>170 087</b>
<b>Resultat før skattekostnad</b>		<b>436 827</b>	<b>195 426</b>
Skattekostnad på resultat	5		
<b>Årsresultat</b>		<b>436 827</b>	<b>195 426</b>
<b>Årsresultat etter minoritetsinteresser</b>		<b>436 827</b>	<b>195 426</b>
<b>Totalresultat</b>		<b>436 827</b>	<b>195 426</b>
<b>Overføringer og disponeringer</b>			
Ordinært utbytte		100 000	200 000



## Resultatregnskap

<b>Beløp i: NOK</b>	<b>Note</b>	<b>2024</b>	<b>2023</b>
Overført til annen egenkapital		336 827	
Overført fra annen egenkapital			-4 574
<b>Sum overføringer og disponeringer</b>		<b>436 827</b>	<b>195 426</b>



### Balanse

Beløp i: NOK	Note	2024	2023
<b>BALANSE - EIENDELER</b>			
<b>Anleggsmidler</b>			
<b>Immaterielle eiendeler</b>			
Utsatt skattefordel	5		
<b>Finansielle anleggsmidler</b>			
Investering i datterselskap	6		
Investeringer i tilknyttet selskap	3, 6	341 625	252 150
Investeringer i aksjer og andeler	3	1 069 482	1 189 582
<b>Sum finansielle anleggsmidler</b>		<b>1 411 107</b>	<b>1 441 732</b>
<b>Sum anleggsmidler</b>		<b>1 411 107</b>	<b>1 441 732</b>
<b>Omløpsmidler</b>			
<b>Varer</b>			
<b>Fordringer</b>			
Andre kortsiktige fordringer		233 060	317 033
<b>Sum fordringer</b>		<b>233 060</b>	<b>317 033</b>
<b>Investeringer</b>			
Aksjer og andeler i foretak i samme konsern	6		
Markedsbaserte aksjer	4	1 411 483	1 189 576
Markedsbaserte obligasjoner	4	1 858 737	1 834 416
<b>Sum investeringer</b>		<b>3 270 219</b>	<b>3 023 992</b>
<b>Bankinnskudd, kontanter og lignende</b>			
Bankinnskudd		943 864	867 630
<b>Sum bankinnskudd, kontanter og lignende</b>		<b>943 864</b>	<b>867 630</b>
<b>Sum omløpsmidler</b>		<b>4 447 142</b>	<b>4 208 655</b>
<b>SUM EIENDELER</b>		<b>5 858 249</b>	<b>5 650 387</b>

### BALANSE - EGENKAPITAL OG GJELD



## Balanse

Beløp i: NOK	Note	2024	2023
<b>Egenkapital</b>			
<b>Innskutt egenkapital</b>			
Aksjekapital	7, 8	360 000	360 000
<b>Sum innskutt egenkapital</b>		<b>360 000</b>	<b>360 000</b>
<b>Opptjent egenkapital</b>			
Annen egenkapital	8	5 138 390	4 801 564
<b>Sum opptjent egenkapital</b>		<b>5 138 390</b>	<b>4 801 564</b>
<b>Sum egenkapital</b>		<b>5 498 390</b>	<b>5 161 564</b>
<b>Gjeld</b>			
<b>Langsiktig gjeld</b>			
Utsatt skatt	5		
<b>Annen langsiktig gjeld</b>			
Øvrig langsiktig gjeld		1 000	1 000
<b>Sum annen langsiktig gjeld</b>		<b>1 000</b>	<b>1 000</b>
<b>Sum langsiktig gjeld</b>		<b>1 000</b>	<b>1 000</b>
<b>Kortsiktig gjeld</b>			
Betalbar skatt	5		
Skyldig offentlige avgifter		140 504	162 829
Utbytte	8	100 000	200 000
Annen kortsiktig gjeld	9	118 355	124 995
<b>Sum kortsiktig gjeld</b>		<b>358 859</b>	<b>487 823</b>
<b>Sum gjeld</b>		<b>359 859</b>	<b>488 823</b>
<b>SUM EGENKAPITAL OG GJELD</b>		<b>5 858 249</b>	<b>5 650 387</b>



## Brønnøysundregistrene

### ÅRSREGNSKAP FOR REGNSKAPSÅRET 2024 - GENERELL INFORMASJON

Journalnummer: 2025 562755

#### Enheten

Organisasjonsnummer: 987 742 232  
Organisasjonsform: Aksjeselskap  
Foretaksnavn: CORDATUM INVEST AS  
Forretningsadresse: Gimleveien 25D  
1358 JAR

#### Regnskapsår

Årsregnskapets periode: 01.01.2024 - 31.12.2024

#### Konsern

Morselskap i konsern: Nei

#### Regnskapsregler

Regler for små foretak benyttet: Ja  
Benyttet ved utarbeidelsen av årsregnskapet til selskapet: Regnskapslovens alminnelige regler

#### Årsregnskapet fastsatt av kompetent organ

Bekreftet av representant for selskapet: Fridtjof A. Jebsen  
Dato for fastsettelse av årsregnskapet: 10.06.2025

#### Revisjon

Selskapet har besluttet at årsregnskapet ikke skal revideres: Ja  
Årsregnskapet er utarbeidet av ekstern autorisert regnskapsfører: Ja  
Ekstern autorisert regnskapsfører har i løpet av regnskapsåret bistått ved den løpende regnskapsføringen eller utført andre tjenester for selskapet enn å utarbeide årsregnskapet: Ja

#### Grunnlag for avgivelse

År 2024: Årsregnskap er elektronisk innlevert.  
År 2023: Tall er hentet fra elektronisk innlevert årsregnskap fra 2024.

*Det er ikke krav til at årsregnskapet m.v. som sendes til Regnskapsregisteret er undertegnet. Kontrollen på at dette er utført ligger hos revisor/enhetens øverste organ. Sikkerheten ivaretas ved at innsender har rolle/rettighet for innsending av årsregnskapet via Altinn, og ved at det bekreftes at årsregnskapet er fastsatt av kompetent organ.*

Brønnøysundregistrene, 23.06.2025

---

Brønnøysundregistrene  
Postadresse: Postboks 900, 8910 Brønnøysund  
Telefon: 75 00 75 00  
E-post: firmapost@brreg.no Internett: www.brreg.no  
Organisasjonsnummer: 974 760 673



Organisasjonsnr: 987 742 232  
CORDATUM INVEST AS

## RESULTATREGNSKAP

Beløp i: NOK	Note	2024	2023
<b>RESULTATREGNSKAP</b>			
<b>Inntekter</b>			
Salgsinntekter		1 272 885	1 315 000
<b>Sum inntekter</b>		<b>1 272 885</b>	<b>1 315 000</b>
<b>Kostnader</b>			
Lønnskostnad	2	1 027 697	1 042 673
Annen driftskostnad		205 521	246 988
<b>Sum kostnader</b>		<b>1 233 219</b>	<b>1 289 660</b>
<b>Driftsresultat</b>		<b>39 666</b>	<b>25 340</b>
<b>Finansinntekter og finanskostnader</b>			
Annen renteinntekt		93 667	54 415
Annen finansinntekt		385 831	89 222
Verdiendring investeringer	3, 4		28 427
<b>Sum finansinntekter</b>		<b>479 498</b>	<b>172 064</b>
Verdiendring investeringer	3, 4	77 553	
Annen rentekostnad		215	128
Annen finanskostnad		4 569	1 849
<b>Sum finanskostnader</b>		<b>82 337</b>	<b>1 977</b>
<b>Netto finans</b>		<b>397 161</b>	<b>170 087</b>
<b>Resultat før skattekostnad</b>		<b>436 827</b>	<b>195 426</b>
Skattekostnad på resultat	5		
<b>Årsresultat</b>		<b>436 827</b>	<b>195 426</b>
<b>Årsresultat etter minoritetsinteresser</b>		<b>436 827</b>	<b>195 426</b>
<b>Totalresultat</b>		<b>436 827</b>	<b>195 426</b>
<b>Overføringer og disponeringer</b>			
Ordinært utbytte		100 000	200 000
Overført til annen egenkapital		336 827	
Overført fra annen egenkapital			-4 574
<b>Sum overføringer og disponeringer</b>		<b>436 827</b>	<b>195 426</b>



Organisasjonsnr: 987 742 232  
CORDATUM INVEST AS

## BALANSE

Beløp i: NOK	Note	2024	2023
<b>BALANSE - EIENDELER</b>			
<b>Anleggsmidler</b>			
<b>Immaterielle eiendeler</b>			
Utsatt skattefordel	5		
<b>Finansielle anleggsmidler</b>			
Investering i datterselskap	6		
Investeringer i tilknyttet selskap	3, 6	341 625	252 150
Investeringer i aksjer og andeler	3	1 069 482	1 189 582
<b>Sum finansielle anleggsmidler</b>		<b>1 411 107</b>	<b>1 441 732</b>
<b>Sum anleggsmidler</b>		<b>1 411 107</b>	<b>1 441 732</b>
<b>Omløpsmidler</b>			
<b>Varer</b>			
<b>Fordringer</b>			
Andre kortsiktige fordringer		233 060	317 033
<b>Sum fordringer</b>		<b>233 060</b>	<b>317 033</b>
<b>Investeringer</b>			
Aksjer og andeler i foretak i samme konsern	6		
Markedsbaserte aksjer	4	1 411 483	1 189 576
Markedsbaserte obligasjoner	4	1 858 737	1 834 416
<b>Sum investeringer</b>		<b>3 270 219</b>	<b>3 023 992</b>
<b>Bankinnskudd, kontanter og lignende</b>			
Bankinnskudd		943 864	867 630
<b>Sum bankinnskudd, kontanter og lignende</b>		<b>943 864</b>	<b>867 630</b>
<b>Sum omløpsmidler</b>		<b>4 447 142</b>	<b>4 208 655</b>
<b>SUM EIENDELER</b>		<b>5 858 249</b>	<b>5 650 387</b>
<b>BALANSE - EGENKAPITAL OG GJELD</b>			
<b>Egenkapital</b>			
<b>Innskutt egenkapital</b>			
Aksjekapital	7, 8	360 000	360 000
<b>Sum innskutt egenkapital</b>		<b>360 000</b>	<b>360 000</b>



<b>Opptjent egenkapital</b>			
Annen egenkapital	8	5 138 390	4 801 564
<b>Sum opptjent egenkapital</b>		<b>5 138 390</b>	<b>4 801 564</b>
<b>Sum egenkapital</b>		<b>5 498 390</b>	<b>5 161 564</b>
<b>Gjeld</b>			
<b>Langsiktig gjeld</b>			
Utsatt skatt	5		
<b>Annen langsiktig gjeld</b>			
Øvrig langsiktig gjeld		1 000	1 000
<b>Sum annen langsiktig gjeld</b>		<b>1 000</b>	<b>1 000</b>
<b>Sum langsiktig gjeld</b>		<b>1 000</b>	<b>1 000</b>
<b>Kortsiktig gjeld</b>			
Betalbar skatt	5		
Skyldig offentlige avgifter		140 504	162 829
Utbytte	8	100 000	200 000
Annen kortsiktig gjeld	9	118 355	124 995
<b>Sum kortsiktig gjeld</b>		<b>358 859</b>	<b>487 823</b>
<b>Sum gjeld</b>		<b>359 859</b>	<b>488 823</b>
<b>SUM EGENKAPITAL OG GJELD</b>		<b>5 858 249</b>	<b>5 650 387</b>



Organisasjonsnr: 987 742 232  
CORDATUM INVEST AS

NOTEOPPLYSNINGER - SELSKAP - alle poster oppgitt i hele tall

## Note

Antall årsverk i regnskapsåret  
1.00

<u>Sum</u>	<u>Beløp</u>
<u>Balanseført verdi 31.12.</u>	<u>Varige driftsmidler Immaterielle eiend.</u>

## Konsernregnskap

Morselskapet sitt navn

Forretningskontor for morselskapet

## Begrunnelse for at datterselskap er utelatt fra konsolideringen

<u>Samlet beløp - tilknyttet selskap</u>	<u>Årets</u>	<u>Fjorårets</u>
--	--------------	------------------

<u>Samlet beløp - foretak i samme konsern</u>	<u>Årets</u>	<u>Fjorårets</u>
---	--------------	------------------

<u>Samlet beløp - foretak i samme konsern</u>	<u>Årets</u>	<u>Fjorårets</u>
---	--------------	------------------

<u>Samlet beløp - felles kontrollert virksomhet</u>	<u>Årets</u>	<u>Fjorårets</u>
---	--------------	------------------

<u>Pantstillelse</u>	<u>Beløp</u>
----------------------	--------------

<u>Beholdning av egne aksjer</u>	<u>Antall</u>	<u>Pålydende</u>	<u>Andel av aksjek.</u>
----------------------------------	---------------	------------------	-------------------------



# Årsregnskap 2024

Cordatum Invest AS

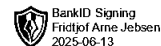
Org.nr.: 987 742 232

Utarbeidet av:

**VIEW.**  
PROCURATOR



### Cordatum Invest AS

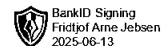


### Resultatregnskap

	Note	2024	2023
<b>Driftsinntekter og driftskostnader</b>			
Salgsinntekter		1 272 885	1 315 000
<b>Sum driftsinntekter</b>		<b>1 272 885</b>	<b>1 315 000</b>
Lønnskostnad	2	1 027 697	1 042 673
Annen driftskostnad		205 521	246 988
<b>Sum driftskostnader</b>		<b>1 233 219</b>	<b>1 289 660</b>
<b>Driftsresultat</b>		<b>39 666</b>	<b>25 340</b>
<b>Finansinntekter og finanskostnader</b>			
Verdiendring investeringer	3, 4	0	28 427
Annen renteinntekt		93 667	54 415
Annen finansinntekt		385 831	89 222
<b>Sum finansinntekter</b>		<b>479 498</b>	<b>172 064</b>
Verdiendring investeringer	3, 4	77 553	0
Annen rentekostnad		215	128
Annen finanskostnad		4 569	1 849
<b>Sum finanskostnader</b>		<b>82 337</b>	<b>1 977</b>
<b>Resultat av finansposter</b>		<b>397 161</b>	<b>170 087</b>
<b>Resultat før skattekostnad</b>		<b>436 827</b>	<b>195 426</b>
Skattekostnad på resultat	5	0	0
<b>Resultat</b>		<b>436 827</b>	<b>195 426</b>
<b>Årsresultat</b>		<b>436 827</b>	<b>195 426</b>
<b>Disponering av resultat</b>			
Ordinært utbytte		100 000	200 000
Overført til annen egenkapital		336 827	0
Overført fra annen egenkapital		0	-4 574
<b>Sum overføringer</b>		<b>436 827</b>	<b>195 426</b>



## Cordatum Invest AS



BankID Signing  
Fridtjof Arne Jebsen  
2025-06-13

### Balanse

	Note	2024	2023
<b>Eiendeler</b>			
<b>Anleggsmidler</b>			
<b>Finansielle anleggsmidler</b>			
Investeringer i tilknyttet selskap	3, 6	341 625	252 150
Investeringer i aksjer og andeler	3	<u>1 069 482</u>	<u>1 189 582</u>
<b>Sum finansielle anleggsmidler</b>		<b>1 411 107</b>	<b>1 441 732</b>
<b>Sum anleggsmidler</b>		<b><u>1 411 107</u></b>	<b><u>1 441 732</u></b>
<b>Omløpsmidler</b>			
<b>Fordringer</b>			
Andre kortsiktige fordringer		<u>233 060</u>	<u>317 033</u>
<b>Sum fordringer</b>		<b>233 060</b>	<b>317 033</b>
<b>Investeringer</b>			
Markedsbaserte aksjer	4	1 411 483	1 189 576
Markedsbaserte obligasjoner	4	<u>1 858 737</u>	<u>1 834 416</u>
<b>Sum investeringer</b>		<b>3 270 219</b>	<b>3 023 992</b>
<b>Bankinnskudd o.l.</b>			
Bankinnskudd		<u>943 864</u>	<u>867 630</u>
<b>Sum bankinnskudd o.l.</b>		<b>943 864</b>	<b>867 630</b>
<b>Sum omløpsmidler</b>		<b><u>4 447 142</u></b>	<b><u>4 208 655</u></b>
<b>Sum eiendeler</b>		<b><u>5 858 249</u></b>	<b><u>5 650 387</u></b>



## Cordatum Invest AS



### Balanse

	Note	2024	2023
<b>Egenkapital og gjeld</b>			
<b>Egenkapital</b>			
<b>Innskutt egenkapital</b>			
Aksjekapital	7, 8	360 000	360 000
<b>Sum innskutt egenkapital</b>		<b>360 000</b>	<b>360 000</b>
<b>Opptjent egenkapital</b>			
Annen egenkapital	8	5 138 390	4 801 564
<b>Sum opptjent egenkapital</b>		<b>5 138 390</b>	<b>4 801 564</b>
<b>Sum egenkapital</b>		<b>5 498 390</b>	<b>5 161 564</b>
<b>Gjeld</b>			
<b>Annen langsiktig gjeld</b>			
Øvrig langsiktig gjeld		1 000	1 000
<b>Sum annen langsiktig gjeld</b>		<b>1 000</b>	<b>1 000</b>
<b>Kortsiktig gjeld</b>			
Skyldig offentlige avgifter		140 504	162 829
Avsatt utbytte	8	100 000	200 000
Annen kortsiktig gjeld	9	118 355	124 995
<b>Sum kortsiktig gjeld</b>		<b>358 859</b>	<b>487 823</b>
<b>Sum gjeld</b>		<b>359 859</b>	<b>488 823</b>
<b>Sum egenkapital og gjeld</b>		<b>5 858 249</b>	<b>5 650 387</b>

Jar, 10.06.2025  
Styret i Cordatum Invest AS

\_\_\_\_\_  
Fridtjof A. Jebsen  
Styrets leder/daglig leder



## Cordatium Invest AS

### Noter

#### Note 1 Regnskapsprinsipper

Årsregnskapet er satt opp i samsvar med regnskapsloven og god regnskapsskikk for små foretak. Unntaksreglene for små foretak er brukt for de fleste poster hvor det foreligger valgdgang.

#### Hovedregel for vurdering og klassifisering av eiendeler og gjeld

Eiendeler bestemt til varig eie eller bruk er klassifisert som anleggsmidler. Andre eiendeler er klassifisert som omløpsmidler. Fordringer som skal tilbakebetales innen ett år er klassifisert som omløpsmidler. Ved klassifisering av kortsiktig og langsiktig gjeld er tilsvarende kriterier lagt til grunn.

Anleggsmidler vurderes til anskaffelseskost, men nedskrives til virkelig verdi når verdifallet forventes ikke å være forbigående. Anleggsmidler med begrenset økonomisk levetid avskrives planmessig. Langsiktige lån balanseføres til nominelle verdier på etableringstidspunktet, og korrigeres ikke til virkelig verdi som følge av renteendringer.

Omløpsmidler vurderes til laveste av anskaffelseskost og virkelig verdi. Kortsiktig gjeld balanseføres til nominelt mottatt beløp på etableringstidspunktet, uten hensyn til senere renteendringer.

#### Investeringer i tilknyttet selskap

Tilknyttede selskaper vurderes etter kostmetoden i selskapsregnskapet. Investeringen er vurdert til anskaffelseskost for aksjene med mindre nedskrivning har vært nødvendig. Det er foretatt nedskrivning til virkelig verdi når verdifall skyldes årsaker som ikke kan antas å være forbigående og det må anses nødvendig etter god regnskapsskikk. Nedskrivninger er reversert når grunnlaget for nedskrivning ikke lenger er til stede.

#### Andre anleggsaksjer og andeler

Anleggsaksjer og mindre investeringer i ansvarlige selskaper og kommandittselskaper, hvor selskapet ikke har betydelig innflytelse, balanseføres til anskaffelseskost. Investeringene blir nedskrevet til virkelig verdi dersom verdifallet ikke er forbigående. Mottatte utbytter og andre overskuddsutdelinger fra selskapene inntektsføres som annen finansinntekt.

#### Aksjer i andre selskaper (omløpsaksjer)

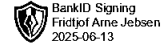
Omløpsaksjer er vurdert etter laveste verdis prinsipp. Selskapet benytter FIFO - metoden.

#### Fordringer

Kundefordringer og andre fordringer oppføres til pålydende etter fradrag for avsetning til forventet tap. Avsetningen til tap er gjort på grunnlag av individuell vurdering av fordringene.

#### Skatter

Skattekostnaden i resultatregnskapet omfatter både periodens betalbare skatt og endring i utsatt skatt. Utsatt skatt er beregnet med 22 % på grunnlag av de midlertidige forskjeller som eksisterer mellom regnskapsmessige og skattemessige verdier, samt eventuelt ligningsmessig underskudd til fremføring ved utgangen av regnskapsåret. Skatteøkende og skattereduserende midlertidige forskjeller som reverserer eller kan reversere i samme periode er utlignet. Netto utsatt skattefordel balanseføres ikke.



## Cordatum Invest AS

### Noter

#### Note 2 Ansatte, godtgjørelse, lån til ansatte m.v.

Lønnskostnader	2024	2023
Lønn	828 370	855 384
Arbeidsgiveravgift	126 133	130 953
Andre ytelser	73 195	56 336
<b>Sum</b>	<b>1 027 697</b>	<b>1 042 673</b>

Gjennomsnittlig antall årsverk: 1 1

#### Pensjonsforpliktelser

Selskapet er ikke pliktig til å ha tjenstepensjonsordning etter lov om obligatorisk tjenstepensjon.

#### Revisor

Selskapets styre har benyttet anledningen til å velge bort revisor fra og med regnskapsåret 2018.

#### Note 3 Langsiktige investeringer

Investeringer	Kostpris	Bokført verdi	Uinnkalt kapital
Aksjer	1 069 482	1 069 482	0
Tilknyttet selskap	408 625	341 625	0
<b>Sum</b>	<b>1 478 107</b>	<b>1 411 107</b>	<b>0</b>

Resultatført nedskrivning på langsiktige investeringer i 2024 er kr 67 000.

Per 31.12.2024 er balanseførte nedskrivninger på langsiktige investeringer kr 67 000.

#### Note 4 Kortsiktige investeringer

Kortsiktige investeringer er vurdert til laveste verdi av kostpris og markedsverdi.

Investeringer	Kostpris	Markedsverdi	Bokført verdi
Aksjer og aksjefond	1 411 483	1 887 566	1 411 483
Obligasjonsfond	1 874 025	2 065 357	1 858 737
<b>Sum</b>	<b>3 285 508</b>	<b>3 952 922</b>	<b>3 270 219</b>

Resultatført nedskrivning på kortsiktige investeringer i 2024 er kr 10 553 .

Per 31.12.2024 er balanseførte nedskrivninger på kortsiktige investeringer kr 15 289.



BankID Signering  
Fridtjof Arne Jebsen  
2025-06-13

## Cordatum Invest AS

### Noter

#### Note 5 Skatt

<b>Årets skattekostnad</b>	<b>2024</b>	<b>2023</b>
Resultatført skatt på ordinært resultat:		
Betalbar skatt	0	0
Endring i utsatt skattefordel	0	0
<b>Skattekostnad ordinært resultat</b>	<b>0</b>	<b>0</b>
Skattepliktig inntekt:		
Resultat før skatt	436 827	195 426
Permanente forskjeller	-256 642	-63 216
Anvendelse av fremførbart underskudd	-180 185	-132 210
<b>Skattepliktig inntekt</b>	<b>0</b>	<b>0</b>
Betalbar skatt i balansen:		
Betalbar skatt på årets resultat	0	0
<b>Sum betalbar skatt i balansen</b>	<b>0</b>	<b>0</b>

Skatteeffekten av midlertidige forskjeller og underskudd til fremføring som har gitt opphav til utsatt skatt og utsatte skattefordeler, spesifisert på typer av midlertidige forskjeller

	<b>2024</b>	<b>2023</b>	<b>Endring</b>
Aksjer og andre verdipapirer	-15 289	-4 735	10 554
Akkumulert fremførbart underskudd	-275 742	-455 927	-180 185
Inngår ikke i beregningen av utsatt skatt	291 031	460 662	169 631
<b>Utsatt skattefordel (22 %)</b>	<b>0</b>	<b>0</b>	<b>0</b>

I henhold til God regnskapsskikk for små foretak balanseføres ikke utsatt skattefordel.



## Cordatum Invest AS

### Noter

#### Note 6 Datterselskap, TS og FKV

	Kontor-kommune	Eier-andel	Anskaffelses kost	Balansført verdi	Egenkapital	Resultat
<b>DS/FKV/TS</b>						
Petroadvisor AS	Oslo	33,4%	13 456	13 456	411 239	200 540
Petroadvisor International AS	Oslo	33,3%	238 694	238 694	2 003 016	510 306
Quantum Marine Minerals AS	Bærum	29,7%	89 475	89 475	125 717	-183 322
Quantum Xploration AS	Bærum	33,5%	67 000		34 610	-21 150
<b>Sum</b>			<b>408 625</b>	<b>341 625</b>	<b>2 574 582</b>	<b>506 374</b>

#### Note 7 Aksjonærer

##### Aksjekapitalen i Cordatum Invest AS pr. 31.12 består av:

	Antall	Pålydende	Bokført
Ordinære aksjer	300 000	1,2	360 000
<b>Sum</b>	<b>300 000</b>		<b>360 000</b>

#### Note 8 Egenkapital

	Aksjekapital	Annen egenkap.	Sum egenkapital
Egenkapital 1.1.2024	360 000	4 801 564	5 161 564
Årets resultat		436 827	436 827
Avsatt utbytte		-100 000	-100 000
<b>Egenkapital 31.12.2024</b>	<b>360 000</b>	<b>5 138 390</b>	<b>5 498 390</b>

#### Note 9 Mellomværende

Selskapet har en gjeld til aksjonær ved utgangen av året på kr 10 961. Kostnadsførte renter utgjør kr 0 i 2024.