



ÅRSREGNSKAPET FOR REGNSKAPSÅRET 2020 - GENERELL INFORMASJON

Enheten

Organisasjonsnummer: 983 897 177
Organisasjonsform: Aksjeselskap
Foretaksnavn: BALLANGEN HOLDING AS
Forretningsadresse: Storhaugveien 10
8540 BALLANGEN

Regnskapsår

Årsregnskapets periode: 01.01.2020 - 31.12.2020

Konsern

Morselskap i konsern: Nei

Regnskapsregler

Regler for små foretak benyttet: Ja
Benyttet ved utarbeidelsen av årsregnskapet til selskapet: Regnskapslovens alminnelige regler

Årsregnskapet fastsatt av kompetent organ

Bekreftet av representant for selskapet: Bakke Svein Olaf
Dato for fastsettelse av årsregnskapet: 06.07.2021

Grunnlag for avgivelse

År 2020: Årsregnskapet er elektronisk innlevert
År 2019: Tall er hentet fra elektronisk innlevert årsregnskap fra 2020

Det er ikke krav til at årsregnskapet m.v. som sendes til Regnskapsregisteret er undertegnet. Kontrollen på at dette er utført ligger hos revisor/enhetens øverste organ. Sikkerheten ivaretas ved at innsender har rolle/rettighet for innsending av årsregnskapet via Altinn, og ved at det bekreftes at årsregnskapet er fastsatt av kompetent organ.

Brønnøysundregistrene, 31.08.2021



Resultatregnskap

Beløp i: NOK	Note	2020	2019
RESULTATREGNSKAP			
Inntekter			
Annen driftsinntekt		737 596	821 557
Sum inntekter		737 596	821 557
Kostnader			
Lønnskostnad	4	471 872	500 335
Avskrivning av driftsmidler og immaterielle eiendeler	8	5 900	5 900
Annen driftskostnad		689 713	363 852
Sum kostnader		1 167 485	870 086
Driftsresultat		-429 889	-48 530
Finansinntekter og finanskostnader			
Annen renteinntekt	4	4 547	6 707
Annen finansinntekt		14 400 000	524 000
Sum finansinntekter		14 404 547	530 707
Annen rentekostnad		316 779	374 965
Sum finanskostnader		316 779	374 965
Netto finans		14 087 768	155 742
Ordinært resultat før skattekostnad		13 657 879	107 212
Skattekostnad på ordinært resultat	5	-66 884	-78 496
Ordinært resultat etter skattekostnad		13 724 763	185 708
Årsresultat		13 724 763	185 708
Årsresultat etter minoritetsinteresser		13 724 763	185 708
Totalresultat		13 724 763	185 708
Overføringer og disponeringer			
Avsatt til annen egenkapital		13 724 763	185 708
Sum overføringer og disponeringer		13 724 763	185 708



Resultatregnskap

Beløp i: NOK	Note	2020	2019
---------------------	-------------	-------------	-------------



Balanse

Beløp i: NOK	Note	2020	2019
BALANSE - EIENDELER			
Anleggsmidler			
Immaterielle eiendeler			
Utsatt skattefordel	5	145 135	78 251
Sum immaterielle eiendeler		145 135	78 251
Varige driftsmidler			
Tomter, bygninger o.a. fast eiendom	6, 8	11 558 708	13 269 036
Maskiner og anlegg	8		
Skip og flytende installasjoner	8		
Driftsløsøre, inventar o.a. utstyr	8	1 700	7 600
Sum varige driftsmidler	8	11 560 408	13 276 636
Finansielle anleggsmidler			
Investering i datterselskap	3		
Investering i annet foretak i samme konsern	3		
Investeringer i tilknyttet selskap		8 364 800	8 364 800
Andre fordringer	4	175 000	175 000
Sum finansielle anleggsmidler		8 539 800	8 539 800
Sum anleggsmidler		20 245 343	21 894 687
Omløpsmidler			
Varer			
Fordringer			
Kundefordringer		11 204	65 112
Andre kortsiktige fordringer		14 428 637	38 440
Sum fordringer		14 439 841	103 552
Investeringer			
Aksjer og andeler i foretak i samme konsern	3		
Bankinnskudd, kontanter og lignende			
Bankinnskudd, kontanter o.l.	7	1 664 041	2 920 351
Sum bankinnskudd, kontanter og lignende		1 664 041	2 920 351



Balanse

Beløp i: NOK	Note	2020	2019
Sum omløpsmidler		16 103 882	3 023 903
SUM EIENDELER		36 349 225	24 918 590
BALANSE - EGENKAPITAL OG GJELD			
Egenkapital			
Innskutt egenkapital			
Aksjekapital	2, 9	1 446 000	1 446 000
Beholdning av egne aksjer	2		
Overkurs	9	4 145	4 145
Sum innskutt egenkapital		1 450 145	1 450 145
Opptjent egenkapital			
Annen egenkapital	9	25 007 578	12 282 815
Sum opptjent egenkapital		25 007 578	12 282 815
Sum egenkapital	9	26 457 723	13 732 960
Gjeld			
Langsiktig gjeld			
Utsatt skatt	5		
Annen langsiktig gjeld			
Gjeld til kredittinstitusjoner	6	9 702 000	10 997 000
Sum annen langsiktig gjeld		9 702 000	10 997 000
Sum langsiktig gjeld		9 702 000	10 997 000
Kortsiktig gjeld			
Leverandørgjeld		81 071	68 273
Skattetrekk og andre trekk		43 116	40 948
Annen kortsiktig gjeld		65 316	79 409
Sum kortsiktig gjeld		189 502	188 630
Sum gjeld		9 891 502	11 185 630



Balanse

Beløp i: NOK	Note	2020	2019
SUM EGENKAPITAL OG GJELD		36 349 225	24 918 590
POSTER UTENOM BALANSEN			
Pantstillelser	6	9 702 000	10 997 000



Brønnøysundregistrene

ÅRSREGNSKAP FOR REGNSKAPSÅRET 2020 - GENERELL INFORMASJON

Journalnummer: 2021 652527

Enheten

Organisasjonsnummer: 983 897 177
Organisasjonsform: Aksjeselskap
Foretaksnavn: BALLANGEN HOLDING AS
Forretningsadresse: Storhaugveien 10
8540 BALLANGEN

Regnskapsår

Årsregnskapets periode: 01.01.2020 - 31.12.2020

Konsern

Morselskap i konsern: Nei

Regnskapsregler

Regler for små foretak benyttet: Ja
Benyttet ved utarbeidelsen av
årsregnskapet til selskapet: Regnskapslovens alminnelige regler

Årsregnskapet fastsatt av kompetent organ

Bekreftet av representant for selskapet: Bakke Svein Olaf
Dato for fastsettelse av årsregnskapet: 06.07.2021

Revisjon

Årsregnskapet er utarbeidet av ekstern
autorisert regnskapsfører: Ja

Grunnlag for avgivelse

År 2020: Årsregnskap er elektronisk innlevert.
År 2019: Tall er hentet fra elektronisk innlevert årsregnskap fra 2020.

Det er ikke krav til at årsregnskapet m.v. som sendes til Regnskapsregisteret er undertegnet. Kontrollen på at dette er utført ligger hos revisor/enhetens øverste organ. Sikkerheten ivaretas ved at innsender har rolle/rettighet for innsending av årsregnskapet via Altinn, og ved at det bekreftes at årsregnskapet er fastsatt av kompetent organ.

Brønnøysundregistrene, 30.08.2021



Organisasjonsnr: 983 897 177
BALLANGEN HOLDING AS

RESULTATREGNSKAP

Beløp i: NOK	Note	2020	2019
RESULTATREGNSKAP			
Inntekter			
Annen driftsinntekt		737 596	821 557
Sum inntekter		737 596	821 557
Kostnader			
Lønnskostnad	4	471 872	500 335
Avskrivning av driftsmidler og immaterielle eiendeler	8	5 900	5 900
Annen driftskostnad		689 713	363 852
Sum kostnader		1 167 485	870 086
Driftsresultat		-429 889	-48 530
Finansinntekter og finanskostnader			
Annen renteinntekt	4	4 547	6 707
Annen finansinntekt		14 400 000	524 000
Sum finansinntekter		14 404 547	530 707
Annen rentekostnad		316 779	374 965
Sum finanskostnader		316 779	374 965
Netto finans		14 087 768	155 742
Ordinært resultat før skattekostnad			
Skattekostnad på ordinært resultat	5	-66 884	-78 496
Ordinært resultat etter skattekostnad		13 724 763	185 708
Årsresultat		13 724 763	185 708
Årsresultat etter minoritetsinteresser		13 724 763	185 708
Totalresultat		13 724 763	185 708
Overføringer og disponeringer			
Avsatt til annen egenkapital		13 724 763	185 708
Sum overføringer og disponeringer		13 724 763	185 708



Organisasjonsnr: 983 897 177
BALLANGEN HOLDING AS

BALANSE

Beløp i: NOK	Note	2020	2019
BALANSE - EIENDELER			
Anleggsmidler			
Immaterielle eiendeler			
Utsatt skattefordel	5	145 135	78 251
Sum immaterielle eiendeler		145 135	78 251
Varige driftsmidler			
Tomter, bygninger o.a. fast eiendom	6, 8	11 558 708	13 269 036
Maskiner og anlegg	8		
Skip og flytende installasjoner	8		
Driftsløsøre, inventar o. a. utstyr	8	1 700	7 600
Sum varige driftsmidler	8	11 560 408	13 276 636
Finansielle anleggsmidler			
Investering i datterselskap	3		
Investering i annet foretak i samme konsern	3		
Investeringer i tilknyttet selskap		8 364 800	8 364 800
Andre fordringer	4	175 000	175 000
Sum finansielle anleggsmidler		8 539 800	8 539 800
Sum anleggsmidler		20 245 343	21 894 687
Omløpsmidler			
Varer			
Fordringer			
Kundefordringer		11 204	65 112
Andre kortsiktige fordringer		14 428 637	38 440
Sum fordringer		14 439 841	103 552
Investeringer			
Aksjer og andeler i foretak i samme konsern	3		
Bankinnskudd, kontanter og lignende			
Bankinnskudd, kontanter o. l.	7	1 664 041	2 920 351
Sum bankinnskudd, kontanter og lignende		1 664 041	2 920 351
Sum omløpsmidler		16 103 882	3 023 903



SUM EIENDELER		36 349 225	24 918 590
BALANSE - EGENKAPITAL OG GJELD			
Egenkapital			
Innskutt egenkapital			
Aksjekapital	2, 9	1 446 000	1 446 000
Beholdning av egne aksjer	2		
Overkurs	9	4 145	4 145
Sum innskutt egenkapital		1 450 145	1 450 145
Opptjent egenkapital			
Annen egenkapital	9	25 007 578	12 282 815
Sum opptjent egenkapital		25 007 578	12 282 815
Sum egenkapital	9	26 457 723	13 732 960
Gjeld			
Langsiktig gjeld			
Utsatt skatt	5		
Annen langsiktig gjeld			
Gjeld til kredittinstitusjoner	6	9 702 000	10 997 000
Sum annen langsiktig gjeld		9 702 000	10 997 000
Sum langsiktig gjeld		9 702 000	10 997 000
Kortsiktig gjeld			
Leverandørgjeld		81 071	68 273
Skattetrekk og andre trekk		43 116	40 948
Annen kortsiktig gjeld		65 316	79 409
Sum kortsiktig gjeld		189 502	188 630
Sum gjeld		9 891 502	11 185 630
SUM EGENKAPITAL OG GJELD		36 349 225	24 918 590
POSTER UTENOM BALANSEN			
Pantstillelser	6	9 702 000	10 997 000



Organisasjonsnr: 983 897 177
BALLANGEN HOLDING AS

NOTEOPPLYSNINGER - SELSKAP - alle poster oppgitt i hele tall

Note

Antall årsverk i regnskapsåret

Virksomheten har hatt følgende antall årsverk:
1.00



Årsregnskap 2020 Ballangen Holding AS

Resultatregnskap
Balanse
Noter til regnskapet
Revisors beretning

Org.nr.: 983 897 177

OB D.B LS LB ~~OB~~



Resultatregnskap			
Ballangen Holding AS			
Driftsinntekter og driftskostnader	Note	2020	2019
Annen driftsinntekt		737 596	821 557
Sum driftsinntekter		<u>737 596</u>	<u>821 557</u>
Lønnskostnad	4	471 872	500 335
Avskrivning av driftsmidler og immaterielle eiendeler	8	5 900	5 900
Annen driftskostnad		689 713	363 852
Sum driftskostnader		<u>1 167 485</u>	<u>870 086</u>
Driftsresultat		<u>-429 889</u>	<u>-48 530</u>
Finansinntekter og finanskostnader			
Annen renteinntekt	4	4 547	6 707
Annen finansinntekt		14 400 000	524 000
Annen rentekostnad		316 779	374 965
Resultat av finansposter		<u>14 087 768</u>	<u>155 742</u>
Ordinært resultat før skattekostnad		13 657 879	107 212
Skattekostnad på ordinært resultat	5	-66 884	-78 496
Ordinært resultat		<u>13 724 763</u>	<u>185 708</u>
Årsoverskudd		<u>13 724 763</u>	<u>185 708</u>
Overføringer			
Avsatt til annen egenkapital		13 724 763	185 708
Sum overføringer		<u>13 724 763</u>	<u>185 708</u>

Ballangen Holding AS

Side 2

OB DB LS LB 98



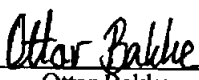
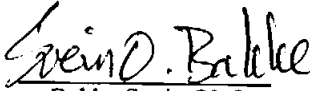

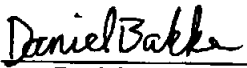
Balanse			
Ballangen Holding AS			
Eiendeler	Note	2020	2019
Anleggsmidler			
Immaterielle eiendeler			
Utsatt skattefordel	5	145 135	78 251
Sum immaterielle eiendeler		<u>145 135</u>	<u>78 251</u>
Varige driftsmidler			
Tomter, bygninger o.a. fast eiendom	6, 8	11 558 708	13 269 036
Driftsløsøre, inventar o.a. utstyr	8	1 700	7 600
Sum varige driftsmidler	8	<u>11 560 408</u>	<u>13 276 636</u>
Finansielle driftsmidler			
Investeringer i tilknyttet selskap		8 364 800	8 364 800
Andre fordringer	4	175 000	175 000
Sum finansielle anleggsmidler		<u>8 539 800</u>	<u>8 539 800</u>
Sum anleggsmidler		<u>20 245 343</u>	<u>21 894 687</u>
Omløpsmidler			
Kundefordringer		11 204	65 112
Andre kortsiktige fordringer		14 428 637	38 440
Sum fordringer		<u>14 439 841</u>	<u>103 552</u>
Bankinnskudd, kontanter o.l.	7	<u>1 664 041</u>	<u>2 920 351</u>
Sum omløpsmidler		<u>16 103 882</u>	<u>3 023 903</u>
Sum eiendeler		<u>36 349 225</u>	<u>24 918 590</u>


Ballangen Holding AS

Side 3

OB D.B LS LB GB



Balanse			
Ballangen Holding AS			
Egenkapital og gjeld	Note	2020	2019
Innskutt egenkapital			
Aksjekapital	2, 9	1 446 000	1 446 000
Overkurs	9	4 145	4 145
Sum innskutt egenkapital		<u>1 450 145</u>	<u>1 450 145</u>
Opptjent egenkapital			
Annen egenkapital	9	25 007 578	12 282 815
Sum opptjent egenkapital		<u>25 007 578</u>	<u>12 282 815</u>
Sum egenkapital	9	<u>26 457 723</u>	<u>13 732 960</u>
Gjeld			
Annen langsiktig gjeld			
Gjeld til kredittinstitusjoner	6	9 702 000	10 997 000
Sum annen langsiktig gjeld		<u>9 702 000</u>	<u>10 997 000</u>
Kortsiktig gjeld			
Leverandørgjeld		81 071	68 273
Skattetrekk og andre trekk		43 116	40 948
Annen kortsiktig gjeld		65 316	79 409
Sum kortsiktig gjeld		<u>189 502</u>	<u>188 630</u>
Sum gjeld		<u>9 891 502</u>	<u>11 185 630</u>
Sum egenkapital og gjeld		<u>36 349 225</u>	<u>24 918 590</u>
Pantstillelser	6	9 702 000	10 997 000
Ballangen, 06.07.2021 Styret i Ballangen Holding AS			
 Ottar Bakke styreleder	 Bakke Svein Olaf styremedlem/daglig leder	 Lise Bakke styremedlem	
	 Daniel Bakke styremedlem		
Ballangen Holding AS			
			Side 4



Note 1. Regnskapsprinsipper

Årsregnskapet er satt opp i samsvar med regnskapsloven og god regnskapsskikk for små selskap.

Klassifisering og vurdering av balanseposter

Omløpsmidler og kortsiktig gjeld omfatter poster som forfaller til betaling innen ett år etter balansedagen, samt poster som knytter seg til varekretsløpet. Øvrige poster klassifiseres som anleggsmiddel/langsiktig gjeld.

Omløpsmidler vurderes til laveste av anskaffelseskost og virkelig verdi.

Anleggsmidler vurderes til anskaffelseskost, men nedskrives til virkelig verdi dersom verdifallet ikke forventes å være forbigående.

Fordringer

Kundefordringer og andre fordringer er oppført i balansen til pålydende etter fradrag for avsetning til forventet tap.

Varige driftsmidler

Varige driftsmidler balanseføres og avskrives over driftsmidlets levetid dersom de har levetid over 3 år og har en kostpris som overstiger kr 15 000. Direkte vedlikehold av driftsmidler kostnadsføres løpende under driftskostnader, mens påkostninger eller forbedringer tillegges driftsmidlets kostpris og avskrives i takt med driftsmidlet.

Skatt

Skattekostnaden i resultatregnskapet omfatter både periodens betalbare skatt og endring i utsatt skatt. Utsatt skatt er beregnet med 22% på grunnlag av de midlertidige forskjeller som eksisterer mellom regnskapsmessige og skattemessige verdier, samt ligningsmessig underskudd til fremføring ved utgangen av regnskapsåret. Skatte-økende og skatte-reduserende midlertidige forskjeller som reverserer eller kan reversere i samme periode er utlignet og nettoført.

Prinsipper

Regnskapet for 2020 er utarbeidet etter samme prinsipper som for 2019.

QB D.D LS LB SB



Note 2 Aksjonærer

Aksjekapitalen i Ballangen Holding AS pr. 31.12 består av:

	Antall	Pålydende	Bokført
Ordinære aksjer	1 446	1 000,0	1 446 000
Sum	1 446		1 446 000

Eierstruktur

De største aksjonærene i % pr. 31.12 var:

	Ordinære	Eierandel	Stemmeandel
Ottar Bakke	579	40,0	40,0
Lisbeth Sjøfjell	578	40,0	40,0
Bakke Svein Olaf	153	10,6	10,6
Daniel Bakke	68	4,7	4,7
Lise Bakke	68	4,7	4,7
Totalt antall aksjer	1 446	100,0	100,0


Aksjer og opsjoner eiet av medlemmer i styret og daglig leder:

Navn	Verv	Ordinære
Ottar Bakke	styreleder	579
Bakke Svein Olaf	styremedlem/daglig leder	153
Daniel Bakke	styremedlem	68
Lise Bakke	styremedlem	68
Totalt antall aksjer		868

Note 3 Datterselskap, TS og FKV

	Kontor-kommune	Eier-andel	Anskaffelses kost	Andel egenkapital	Andel resultat
DS/FKV/TS					
Ballangen Sjøfarm AS	Narvik	36,0%	1 440 000	64 094 350	12 929 977
Drammen Tannlegesenter AS	Drammen	21,0%	6 924 800	3 070 982	633 356
Sum			8 364 800	67 165 332	13 563 333

DB D.B LS LB SR



Note 4 Lønnskostnader, antall ansatte, godtgjørelser, lån til ansatte m.m.

Lønnskostnader	2020	2019
Lønninger	445 444	470 400
Arbeidsgiveravgift	20 466	24 450
Pensjonskostnader	0	0
Andre ytelser	5 962	5 485
Sum	471 872	500 335

Gjennomsnittlig antall årsverk: 1

Godtgjørelse til ledende personer

Lønn og annen avg.pl. godtgjørelse til daglig leder utgjør 456.601,-
Det er ikke utbetalt honorar til styret i 2020.

Lån til daglig leder/styremedlem

Det er i 2015 gitt lån til daglig leder/styremedlem stort kr 175.000,- med løpetid på 8 år. Lånet er renteberegnet etter normrente. Til sikkerhet er stillet pant i gnr 75, bnr 121 i Asker kommune til en verdi av 175.000,- Lånet er oppgjort i sin helhet 05.05.2021 og pantet er slettet 11.05.2021.


Pensjonsforpliktelser

Selskapet er ikke pliktig til å ha tjenstepensjonsordning etter lov om obligatorisk tjenstepensjon, og har ikke etablert slik ordning.

Revisor

Kostnadsført revisjonshonorar for 2020 utgjør kr 20.625,- inklusive merverdiavgift.

OB D.B LS LB SB




Note 5 Skatt

	2020	2019
Årets skattekostnad		
Resultatført skatt på ordinært resultat:		
Betalbar skatt	0	0
Endring i utsatt skattefordel	-66 884	-78 496
Skattekostnad ordinært resultat	-66 884	-78 496
Skattepliktig inntekt:		
Ordinært resultat før skatt	13 657 879	107 212
Permanente forskjeller	-14 393 893	-464 013
Endring i midlertidige forskjeller	272 832	36 531
Skattepliktig inntekt	-463 182	-320 269
Betalbar skatt i balansen:		
Betalbar skatt på årets resultat	0	0
Sum betalbar skatt i balansen	0	0

Skatteeffekten av midlertidige forskjeller og underskudd til fremføring som har gitt opphav til utsatt skatt og utsatte skattefordeler, spesifisert på typer av midlertidige forskjeller

	2020	2019	Endring
Varige driftsmidler	1 700	7 600	5 900
Fordringer	183	0	-183
Gevinst – og tapskonto	-94 518	172 597	267 115
Sum	-92 635	180 197	272 832
Inntektsført avsatt utbytte	432 000	0	-432 000
Akkumulert fremførbart underskudd	-999 068	-535 886	463 182
Grunnlag for utsatt skattefordel	-659 703	-355 689	304 014
Utsatt skattefordel (22 %)	-145 135	-78 251	66 883

OB D.B LS LB SB



Note 6. Pant-/garantistillelser

Av selskapets gjeld er sikret ved pant kr 9.702.000,-
Bokført verdi av eiendeler stillet som sikkerhet: Boligseksjoner kr 11.558.708,-

Note 7. Bankinnskudd

Av bankinnskudd er kr 34.076,- bundet i form av skyldig forskuddstrekk pr 31.12.20.

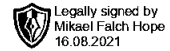
Note 8 Anleggsmidler

	Bygninger og tomter	Driftsløsøre, inventar ol.	Sum
Anskaffelseskost pr. 01.01.20	13 269 036	17 887	13 286 923
+ Tilgang egenproduserte driftsmidler	290 414		290 414
- Avgang i året	2 000 742		2 000 742
= Anskaffelseskost 31.12.20	11 558 708	17 887	11 576 595
Akkumulerte avskrivninger 31.12.20		16 187	16 187
= Bokført verdi 31.12.20	11 558 708	1 700	11 560 408
Årets ordinære avskrivninger		5 900	5 900
Økonomisk levetid		3-10 år	

Note 9. Egenkapital

	Aksjekapital	Overkurs	Annen EK	Sum
Sum EK 01.01.20	1.446.000	4.145	12.282.815	13.732.960
Årets resultat			13.724.763	13.724.763
Tilleggsutbytte			1.000.000(-)	1.000.000(-)
Sum EK 31.12.20	1.446.000	4.145	25.007.578	26.457.723

OB DJB WS LB SB



Legally signed by
Mikael Falch Hope
16.08.2021

Hålogaland Revisjon

statsautoriserte revisorer

Hålogaland Revisjon AS Org.nr 934 147 014
Dronningensgate 33 • Postboks 444, N-8506 Narvik
Telefon: +47 76 96 65 55
E-mail: narvik@halogalandrevisjon.no
Autorisert regnskapsfører

Oppdragsansvarlige revisorer:
Statsautoriserte revisorer Fred-Åge Eide,
Tore Aleksander Hanssen og Mikael Falch Hope
Medlemmer av Den Norske Revisorforening

Til generalforsamlingen i
Ballangen Holding AS

REVISORS BERETNING

Uttalelse om revisjonen av årsregnskapet

Konklusjon

Vi har revidert årsregnskapet for *Ballangen Holding AS* som viser et overskudd på kr 13 724 763,-. Årsregnskapet består av balanse per 31. desember 2020, resultatregnskap for regnskapsåret avsluttet per denne datoen og noter til årsregnskapet, herunder et sammendrag av viktige regnskapsprinsipper.

Etter vår mening er det medfølgende årsregnskapet avgitt i samsvar med lov og forskrifter og gir et rettviseende bilde av selskapets finansielle stilling per 31. desember 2020, og av dets resultater for regnskapsåret avsluttet per denne datoen i samsvar med regnskapslovens regler og god regnskapsskikk i Norge.

Grunnlag for konklusjonen

Vi har gjennomført revisjonen i samsvar med lov, forskrift og god revisjonsskikk i Norge, herunder de internasjonale revisjonsstandardene (ISA-ene). Våre oppgaver og plikter i henhold til disse standardene er beskrevet i Revisors oppgaver og plikter ved revisjon av årsregnskapet. Vi er uavhengige av selskapet slik det kreves i lov og forskrift, og har overholdt våre øvrige etiske forpliktelser i samsvar med disse kravene. Etter vår oppfatning er innhentet revisjonsbevis tilstrekkelig og hensiktsmessig som grunnlag for vår konklusjon.

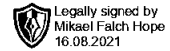
Styrets og daglig leders ansvar for årsregnskapet

Styret og daglig leder (ledelsen) er ansvarlig for å utarbeide årsregnskapet i samsvar med lov og forskrifter, herunder for at det gir et rettviseende bilde i samsvar med regnskapslovens regler og god regnskapsskikk i Norge. Ledelsen er også ansvarlig for slik intern kontroll som den finner nødvendig for å kunne utarbeide et årsregnskap som ikke inneholder vesentlig feilinformasjon, verken som følge av misligheter eller utilsiktede feil.

Ved utarbeidelsen av årsregnskapet må ledelsen ta standpunkt til selskapets evne til fortsatt drift og opplyse om forhold av betydning for fortsatt drift. Forutsetningen om fortsatt drift skal legges til grunn for årsregnskapet så lenge det ikke er sannsynlig at virksomheten vil bli avviklet.



Hålogaland Revisjon



Revisors oppgaver og plikter ved revisjonen av årsregnskapet

Vårt mål er å oppnå betryggende sikkerhet for at årsregnskapet som helhet ikke inneholder vesentlig feilinformasjon, verken som følge av misligheter eller utilsiktede feil, og å avgi en revisjonsberetning som inneholder vår konklusjon. Betryggende sikkerhet er en høy grad av sikkerhet, men ingen garanti for at en revisjon utført i samsvar med lov, forskrift og god revisjonsskikk i Norge, herunder ISA-ene, alltid vil avdekke vesentlig feilinformasjon som eksisterer. Feilinformasjon kan oppstå som følge av misligheter eller utilsiktede feil. Feilinformasjon blir vurdert som vesentlig dersom den enkeltvis eller samlet med rimelighet kan forventes å påvirke økonomiske beslutninger som brukerne foretar basert på årsregnskapet.

For videre beskrivelse av revisors oppgaver og plikter vises det til <https://revisorforeningen.no/revisjonsberetninger>.

Uttalelse om øvrige lovmessige krav

Konklusjon om registrering og dokumentasjon

Basert på vår revisjon av årsregnskapet som beskrevet ovenfor, og kontrollhandlinger vi har funnet nødvendig i henhold til internasjonal standard for attestasjonsoppdrag (ISAE) 3000 «Attestasjonsoppdrag som ikke er revisjon eller forenklet revisorkontroll av historisk finansiell informasjon», mener vi at ledelsen har oppfylt sin plikt til å sørge for ordentlig og oversiktlig registrering og dokumentasjon av selskapets regnskapsopplysninger i samsvar med lov og god bokføringsskikk i Norge.

Narvik, 16. august 2021

Hålogaland Revisjon AS

Mikael Falch Hope

Statsautorisert revisor
elektronisk signert