



ÅRSREGNSKAPET FOR REGNSKAPSÅRET 2020 - GENERELL INFORMASJON

Enheten

Organisasjonsnummer: 884 260 922
Organisasjonsform: Aksjeselskap
Foretaksnavn: VITO TEKNISK ENTREPRENØR AS
Forretningsadresse: Professor Smiths alle 52B
3048 DRAMMEN

Regnskapsår

Årsregnskapets periode: 01.01.2020 - 31.12.2020

Konsern

Morselskap i konsern: Nei

Regnskapsregler

Regler for små foretak benyttet: Ja
Benyttet ved utarbeidelsen av årsregnskapet til selskapet: Regnskapslovens alminnelige regler

Årsregnskapet fastsatt av kompetent organ

Bekreftet av representant for selskapet: Heidi Svendsen
Dato for fastsettelse av årsregnskapet: 01.03.2021

Grunnlag for avgivelse

År 2020: Årsregnskapet er elektronisk innlevert
År 2019: Tall er hentet fra elektronisk innlevert årsregnskap fra 2020

Det er ikke krav til at årsregnskapet m.v. som sendes til Regnskapsregisteret er undertegnet. Kontrollen på at dette er utført ligger hos revisor/enhetens øverste organ. Sikkerheten ivaretas ved at innsender har rolle/rettighet for innsending av årsregnskapet via Altinn, og ved at det bekreftes at årsregnskapet er fastsatt av kompetent organ.

Brønnøysundregistrene, 14.09.2022



Resultatregnskap

| Beløp i: NOK | Note | 2020 | 2019 |
|--|------|--------------------|--------------------|
| RESULTATREGNSKAP | | | |
| Inntekter | | | |
| Salgsinntekt | 5,6 | 117 633 047 | 192 087 749 |
| Annen driftsinntekt | 12 | 1 780 125 | 90 494 |
| Sum inntekter | | 119 413 172 | 192 178 243 |
| Kostnader | | | |
| Varekostnad | 5 | 74 945 947 | 117 439 029 |
| Lønnskostnad | 2 | 45 828 897 | 52 034 472 |
| Avskrivning på varige driftsmidler og immaterielle eiendeler | 3 | 791 352 | 838 713 |
| Annen driftskostnad | 2,5 | 12 051 630 | 15 912 151 |
| Sum kostnader | | 133 617 826 | 186 224 365 |
| Driftsresultat | | -14 204 654 | 5 953 878 |
| Finansinntekter og finanskostnader | | | |
| Annen renteinntekt | | 11 502 | 31 232 |
| Sum finansinntekter | | 11 502 | 31 232 |
| Annen rentekostnad | | 5 628 | 11 548 |
| Annen finanskostnad | | 56 903 | 4 615 |
| Sum finanskostnader | | 62 531 | 16 163 |
| Netto finans | | -51 029 | 15 069 |
| Ordinært resultat før skattekostnad | | -14 255 683 | 5 968 947 |
| Skattekostnad på ordinært resultat | 4 | -3 137 106 | 1 314 228 |
| Ordinært resultat etter skattekostnad | | -11 118 577 | 4 654 719 |
| Årsresultat | | -11 118 577 | 4 654 719 |
| Overføringer og disponeringer | | | |
| Konsernbidrag | 5,7 | | 7 364 901 |
| Overføringer til/fra annen egenkapital | 7 | -11 118 577 | -2 710 182 |
| Sum overføringer og disponeringer | | -11 118 577 | 4 654 719 |



Balanse

| Beløp i: NOK | Note | 2020 | 2019 |
|---|------|-------------------|-------------------|
| BALANSE - EIENDELER | | | |
| Anleggsmidler | | | |
| Immaterielle eiendeler | | | |
| Utsatt skattefordel | 4 | 1 494 590 | |
| Sum immaterielle eiendeler | | 1 494 590 | |
| Varige driftsmidler | | | |
| Maskiner og anlegg | 3,10 | 456 843 | 903 705 |
| Driftsløsøre, inventar, verktøy, kontormaskiner og lignende | 3 | 375 845 | 691 127 |
| Sum varige driftsmidler | | 832 688 | 1 594 832 |
| Sum anleggsmidler | | 2 327 278 | 1 594 832 |
| Omløpsmidler | | | |
| Varer | | | |
| Fordringer | | | |
| Kundefordringer | 9 | 30 262 462 | 49 115 104 |
| Andre fordringer | 4 | 7 980 951 | 1 518 673 |
| Konsernfordringer | 5 | 6 970 936 | 18 450 772 |
| Sum fordringer | | 45 214 349 | 69 084 549 |
| Bankinnskudd, kontanter og lignende | | | |
| Bankinnskudd, kontanter og lignende | 11 | 1 600 005 | 1 915 812 |
| Sum bankinnskudd, kontanter og lignende | | 1 600 005 | 1 915 812 |
| Sum omløpsmidler | | 46 814 354 | 71 000 361 |
| SUM EIENDELER | | 49 141 632 | 72 595 193 |
| BALANSE - EGENKAPITAL OG GJELD | | | |
| Egenkapital | | | |
| Innskutt egenkapital | | | |
| Selskapskapital | 7,8 | 200 000 | 200 000 |



Balanse

| Beløp i: NOK | Note | 2020 | 2019 |
|--|-------------|-------------------|-------------------|
| Overkurs | 7 | 600 000 | 600 000 |
| Annen innskutt egenkapital | 7 | 47 605 | 47 605 |
| Sum innskutt egenkapital | | 847 605 | 847 605 |
| Opptjent egenkapital | | | |
| Annen egenkapital | 7 | 17 137 753 | 28 256 330 |
| Sum opptjent egenkapital | | 17 137 753 | 28 256 330 |
| Sum egenkapital | | 17 985 358 | 29 103 935 |
| Gjeld | | | |
| Langsiktig gjeld | | | |
| Utsatt skatt | 4 | | 469 954 |
| Sum avsetninger for forpliktelser | | | 469 954 |
| Annen langsiktig gjeld | | | |
| Gjeld til kredittinstitusjoner | 10 | 40 679 | 175 165 |
| Sum annen langsiktig gjeld | | 40 679 | 175 165 |
| Sum langsiktig gjeld | | 40 679 | 645 119 |
| Kortsiktig gjeld | | | |
| Leverandørgjeld | | 4 479 764 | 13 794 035 |
| Skyldige offentlige avgifter | | 4 679 073 | 6 379 396 |
| Kortsiktig konserngjeld | 5 | | 9 442 180 |
| Annen kortsiktig gjeld | 10 | 21 956 758 | 13 230 528 |
| Sum kortsiktig gjeld | | 31 115 595 | 42 846 139 |
| Sum gjeld | | 31 156 274 | 43 491 258 |
| SUM EGENKAPITAL OG GJELD | | 49 141 632 | 72 595 193 |
| POSTER UTENOM BALANSEN | | | |
| Garantistillelser | 10 | | |
| Pantstillelser | 10 | | |



Brønnøysundregistrene

ÅRSREGNSKAP FOR REGNSKAPSÅRET 2020 - GENERELL INFORMASJON

Journalnummer: 2021 169042

Enheten

Organisasjonsnummer: 884 260 922
Organisasjonsform: Aksjeselskap
Foretaksnavn: VITO TEKNISK ENTREPRENØR AS
Forretningsadresse: Professor Smiths alle 52B
3048 DRAMMEN

Regnskapsår

Årsregnskapets periode: 01.01.2020 - 31.12.2020

Konsern

Morselskap i konsern: Nei

Regnskapsregler

Regler for små foretak benyttet: Ja
Benyttet ved utarbeidelsen av
årsregnskapet til selskapet: Regnskapslovens alminnelige regler

Årsregnskapet fastsatt av kompetent organ

Bekreftet av representant for selskapet: Heidi Svendsen
Dato for fastsettelse av årsregnskapet: 01.03.2021

Grunnlag for avgivelse

År 2020: Årsregnskap er elektronisk innlevert.
År 2019: Tall er hentet fra elektronisk innlevert årsregnskap fra 2020.

Det er ikke krav til at årsregnskapet m.v. som sendes til Regnskapsregisteret er undertegnet. Kontrollen på at dette er utført ligger hos revisor/enhetens øverste organ. Sikkerheten ivaretas ved at innsender har rolle/rettighet for innsending av årsregnskapet via Altinn, og ved at det bekreftes at årsregnskapet er fastsatt av kompetent organ.

Brønnøysundregistrene, 27.03.2021

Brønnøysundregistrene

Postadresse: Postboks 900, 8910 Brønnøysund
Telefoner: Opplysningstelefonen 75 00 75 00 Administrasjonen 75 00 75 09 Telefaks 75 00 75 05
E-post: fimapost@brreg.no Internett: www.brreg.no
Organisasjonsnummer: 974 760 673



Organisasjonsnr: 884 260 922
VITO TEKNISK ENTREPRENØR AS

RESULTATREGNSKAP

| Beløp i: NOK | Note | 2020 | 2019 |
|--|------|--------------------|--------------------|
| RESULTATREGNSKAP | | | |
| Inntekter | | | |
| Salgsinntekt | 5,6 | 117 633 047 | 192 087 749 |
| Annen driftsinntekt | 12 | 1 780 125 | 90 494 |
| Sum inntekter | | 119 413 172 | 192 178 243 |
| Kostnader | | | |
| Varekostnad | 5 | 74 945 947 | 117 439 029 |
| Lønnskostnad | 2 | 45 828 897 | 52 034 472 |
| Avskrivning på varige driftsmidler og immaterielle eiendeler | 3 | 791 352 | 838 713 |
| Annen driftskostnad | 2,5 | 12 051 630 | 15 912 151 |
| Sum kostnader | | 133 617 826 | 186 224 365 |
| Driftsresultat | | -14 204 654 | 5 953 878 |
| Finansinntekter og finanskostnader | | | |
| Annen renteinntekt | | 11 502 | 31 232 |
| Sum finansinntekter | | 11 502 | 31 232 |
| Annen rentekostnad | | 5 628 | 11 548 |
| Annen finanskostnad | | 56 903 | 4 615 |
| Sum finanskostnader | | 62 531 | 16 163 |
| Netto finans | | -51 029 | 15 069 |
| Ordinært resultat før skattekostnad | | | |
| Skattekostnad på ordinært resultat | 4 | -3 137 106 | 1 314 228 |
| Ordinært resultat etter skattekostnad | | -11 118 577 | 4 654 719 |
| Årsresultat | | -11 118 577 | 4 654 719 |
| Overføringer og disponeringer | | | |
| Konsernbidrag | 5,7 | | 7 364 901 |
| Overføringer til/fra annen egenkapital | 7 | -11 118 577 | -2 710 182 |
| Sum overføringer og disponeringer | | -11 118 577 | 4 654 719 |



Organisasjonsnr: 884 260 922
VITO TEKNISK ENTREPRENØR AS

BALANSE

Beløp i: NOK

| Note | 2020 | 2019 |
|------|------|------|
|------|------|------|

BALANSE - EIENDELER

Anleggsmidler

Immaterielle eiendeler

| | | | |
|----------------------------|---|-----------|--|
| Utsatt skattefordel | 4 | 1 494 590 | |
| Sum immaterielle eiendeler | | 1 494 590 | |

Varige driftsmidler

| | | | |
|---|------|---------|-----------|
| Maskiner og anlegg | 3,10 | 456 843 | 903 705 |
| Driftsløsøre, inventar, verktøy, kontormaskiner og lignende | 3 | 375 845 | 691 127 |
| Sum varige driftsmidler | | 832 688 | 1 594 832 |

Sum anleggsmidler

2 327 278

1 594 832

Omløpsmidler

Varer

Fordringer

| | | | |
|-------------------|---|------------|------------|
| Kundefordringer | 9 | 30 262 462 | 49 115 104 |
| Andre fordringer | 4 | 7 980 951 | 1 518 673 |
| Konsernfordringer | 5 | 6 970 936 | 18 450 772 |
| Sum fordringer | | 45 214 349 | 69 084 549 |

Bankinnskudd, kontanter og lignende

| | | | |
|---|----|-----------|-----------|
| Bankinnskudd, kontanter og lignende | 11 | 1 600 005 | 1 915 812 |
| Sum bankinnskudd, kontanter og lignende | | 1 600 005 | 1 915 812 |

Sum omløpsmidler

46 814 354

71 000 361

SUM EIENDELER

49 141 632

72 595 193

BALANSE - EGENKAPITAL OG GJELD

Egenkapital

Innskutt egenkapital

| | | | |
|----------------------------|-----|---------|---------|
| Selskapskapital | 7,8 | 200 000 | 200 000 |
| Overkurs | 7 | 600 000 | 600 000 |
| Annen innskutt egenkapital | 7 | 47 605 | 47 605 |
| Sum innskutt egenkapital | | 847 605 | 847 605 |

Opptjent egenkapital

| | | | |
|--------------------------|---|------------|------------|
| Annen egenkapital | 7 | 17 137 753 | 28 256 330 |
| Sum opptjent egenkapital | | 17 137 753 | 28 256 330 |



| | | | |
|------------------------------------|----|------------|------------|
| Sum egenkapital | | 17 985 358 | 29 103 935 |
| Gjeld | | | |
| Langsiktig gjeld | | | |
| Utsatt skatt | 4 | | 469 954 |
| Sum avsetninger for forpliktelseer | | | 469 954 |
| Annen langsiktig gjeld | | | |
| Gjeld til kredittinstitusjoner | 10 | 40 679 | 175 165 |
| Sum annen langsiktig gjeld | | 40 679 | 175 165 |
| Sum langsiktig gjeld | | 40 679 | 645 119 |
| Kortsiktig gjeld | | | |
| Leverandørgjeld | | 4 479 764 | 13 794 035 |
| Skyldige offentlige avgifter | | 4 679 073 | 6 379 396 |
| Kortsiktig konserngjeld | 5 | | 9 442 180 |
| Annen kortsiktig gjeld | 10 | 21 956 758 | 13 230 528 |
| Sum kortsiktig gjeld | | 31 115 595 | 42 846 139 |
| Sum gjeld | | 31 156 274 | 43 491 258 |
| SUM EGENKAPITAL OG GJELD | | 49 141 632 | 72 595 193 |
| POSTER UTENOM BALANSEN | | | |
| Garantistillelser | 10 | | |
| Pantstillelser | 10 | | |



Organisasjonnr: 884 260 922
VITO TEKNISK ENTREPRENØR AS

NOTEOPPLYSNINGER - SELSKAP - alle poster oppgitt i hele tall

Note
1

Regnskapsprinsipper
Årsregnskapet er satt opp etter regnskapsloven. Regnskapsreglene for små foretak er fulgt.

Note
8

Antall aksjer og aksjeeiere

| <u>Aksjeklasse</u> | <u>Ant. aksjer</u> | <u>Pålydende</u> | <u>Bokført verdi</u> |
|------------------------------|--------------------|----------------------|----------------------|
| Ordinære aksjer | 1000.00 | 200.00 | 200000.00 |
| <u>Aksjeeiere - fritekst</u> | <u>Antall</u> | <u>Eierandel</u> | <u>Aksjeklasse</u> |
| Instalco Nordic AB | 1000.00 | 100.00% | Ordinære aksjer |
| <u>Sum</u> | <u>Sum antall</u> | <u>Sum eierandel</u> | |
| | 1000.00 | 100.00% | |

Note
2

Lønn og ytelser

| <u>Lønn</u> | <u>Årets</u> | <u>Fjorårets</u> |
|---------------------------|--------------|------------------|
| | 39479510.00 | 43960064.00 |
| <u>Arbeidsgiveravgift</u> | <u>Årets</u> | <u>Fjorårets</u> |
| | 5864722.00 | 6301619.00 |
| <u>Pensjonskostnader</u> | <u>Årets</u> | <u>Fjorårets</u> |
| | 1062244.00 | 1033692.00 |
| <u>Andre ytelser</u> | <u>Årets</u> | <u>Fjorårets</u> |
| | -577579.00 | 739097.00 |
| <u>Sum lønnskostnader</u> | <u>Årets</u> | <u>Fjorårets</u> |
| | 45828897.00 | 52034472.00 |

Note
2

Ytelser til ledende personer

Ytelser til daglig leder



| <u>Ytelser</u> | <u>Lønn</u> | <u>Pensj.forpl.</u> | <u>Andre godtgj.</u> |
|----------------|-------------|---------------------|----------------------|
| | 1103315.00 | 38904.00 | 56000.00 |

Note

Ytelser til revisjon

| <u>Revisjon</u> | <u>Årets</u> | <u>Fjorårets</u> |
|-------------------------------------|--------------|------------------|
| | 96900.00 | 83150.00 |
| <u>Andre tjenester</u> | <u>Årets</u> | <u>Fjorårets</u> |
| | 31730.00 | 29400.00 |
| <u>Sum godtgjørelse til revisor</u> | <u>Årets</u> | <u>Fjorårets</u> |
| | 128630.00 | 112550.00 |

Note

2

Antall årsverk i regnskapsåret

Virksomheten har hatt følgende antall årsverk:
75.00

Note

2

Obligatorisk tjenestepensjon

Er virksomheten pliktig til å ha tjenestepensjonsordning etter lov:
Ja

Oppfyller pensjonsordning lovkravene: Ja

Note

Lån og sikkerhetsstillelse til ledende personer og aksjeeiere

Er det gitt lån eller sikkerhetsstillelse til ledende personer: Nei

Note

4

Skattekostnad

Resultatført skatt på ordinært resultat

Skattepliktig inntekt

Betalbar skatt i balansen

Note





4


Midlertidige forskjeller - utsatt skatt/skattefordel





**Årsregnskap
Vito Teknisk Entreprenør AS
2020**


 Legally signed by
Sigmund E Muri
01.03.2021

 Legally signed by
Roger Aksnes
01.03.2021

 Legally signed by
Per Wiking Sjostrand
01.03.2021

 Legally signed by
Andre Skjelsbæk
01.03.2021

 Legally signed by
Olav Selbekk
01.03.2021

 Legally signed by
Per Ingar Haugen
01.03.2021



VITO TEKNISK ENTREPRENØR AS

884 260 922

RESULTATREGNSKAP FOR PERIODEN 1. JANUAR TIL 31.DESEMBER

| | Note | 2020 | 2019 |
|--|------|---------------------|--------------------|
| Driftsinntekter | | | |
| Salgsinntekt | 5, 6 | 117 633 047 | 192 087 748 |
| Annen driftsinntekt | 12 | 1 780 125 | 90 494 |
| <i>Sum driftsinntekter</i> | | 119 413 172 | 192 178 243 |
| Driftskostnader | | | |
| Varekostnad | 5 | 74 945 947 | 117 439 030 |
| Lønnskostnad | 2 | 45 828 897 | 52 034 472 |
| Avskrivning på varige driftsmidler | 3 | 791 352 | 838 713 |
| Annen driftskostnad | 2, 5 | 12 051 630 | 15 912 151 |
| <i>Sum driftskostnader</i> | | 133 617 826 | 186 224 365 |
| Driftsresultat | | (14 204 654) | 5 953 878 |
| Finansinntekter og finanskostnader | | | |
| Annen renteinntekt | | 11 502 | 31 232 |
| Annen finanskostnad | | 56 903 | 4 615 |
| Annen rentekostnad | | 5 628 | 11 548 |
| <i>Resultat av finansposter</i> | | (51 029) | 15 069 |
| Ordinært resultat før skattekostnad | | (14 255 683) | 5 968 947 |
| Skattekostnad på ordinært resultat | 4 | (3 137 106) | 1 314 228 |
| Årsresultat | | (11 118 577) | 4 654 719 |
| Overføringer | | | |
| Avsatt konsernbidrag | 5, 7 | 0 | 7 364 901 |
| Overført annen egenkapital | 7 | (11 118 577) | (2 710 182) |
| <i>Sum overføringer</i> | | (11 118 577) | 4 654 719 |

Side 2



VITO TEKNISK ENTREPRENØR AS

884 260 922

BALANSE PR. 31. DESEMBER

| | Note | 2020 | 2019 |
|--|-------|-------------------|-------------------|
| Eiendeler | | | |
| Anleggsmidler | | | |
| Utsatt skattefordel | 4 | 1 494 590 | 0 |
| Varige driftsmidler | | | |
| Transportmidler | 3, 10 | 456 843 | 903 705 |
| Driftsløsøre, inventar, kontormaskiner og lignende | 3 | 375 845 | 691 127 |
| <i>Sum varige driftsmidler</i> | 3 | 832 688 | 1 594 832 |
| Sum anleggsmidler | | 2 327 278 | 1 594 832 |
| Omløpsmidler | | | |
| Fordringer | | | |
| Kundefordringer | 9 | 30 262 461 | 49 115 105 |
| Andre fordringer | 4 | 7 980 951 | 1 518 673 |
| Fordringer på selskap i samme konsern | 5 | 6 970 936 | 18 450 772 |
| <i>Sum fordringer</i> | | 45 214 349 | 69 084 549 |
| Kontanter og bankbeholdning | 11 | 1 600 005 | 1 915 812 |
| Sum omløpsmidler | | 46 814 354 | 71 000 361 |
| Sum eiendeler | | 49 141 632 | 72 595 193 |



VITO TEKNISK ENTREPRENØR AS

884 260 922

BALANSE PR. 31. DESEMBER

| | Note | 2020 | 2019 |
|------------------------------------|------|-------------------|-------------------|
| Egenkapital og gjeld | | | |
| Egenkapital | | | |
| Innskutt egenkapital | | | |
| Aksjekapital | 7, 8 | 200 000 | 200 000 |
| Overkurs | 7 | 600 000 | 600 000 |
| Annen innskutt egenkapital | 7 | 47 605 | 47 605 |
| <i>Sum innskutt egenkapital</i> | | 847 605 | 847 605 |
| Opptjent egenkapital | | | |
| <i>Annen egenkapital</i> | 7 | 17 137 753 | 28 256 330 |
| Sum egenkapital | | 17 985 358 | 29 103 935 |
| Gjeld | | | |
| Avsetning for forpliktelser | | | |
| Utsatt skatt | 4 | 0 | 469 954 |
| Annen langsiktig gjeld | | | |
| Gjeld til kredittinstitusjoner | 10 | 40 679 | 175 165 |
| Kortsiktig gjeld | | | |
| Leverandørgjeld | | 4 479 764 | 13 794 035 |
| Skyldig offentlige avgifter | | 4 679 073 | 6 379 396 |
| Avgitt konseμβidrag | 5 | 0 | 9 442 180 |
| Annen kortsiktig gjeld | 10 | 21 956 758 | 13 230 528 |
| <i>Sum kortsiktig gjeld</i> | | 31 115 595 | 42 846 139 |
| Sum gjeld | | 31 156 274 | 43 491 258 |
| Sum egenkapital og gjeld | | 49 141 632 | 72 595 193 |

Drammen, 01.03.2021

Sigmund Endre Muri
Styremedlem

Olav Selbekk
Styremedlem

Per Ingar Haugen
Styremedlem

Roger Aksnes
Styreleder

Per Wiking Sjøstrand
Styremedlem

Andre Skjelsbæk
Daglig leder

Side 4



1 Regnskapsprinsipper

Regnskapet er utarbeidet i henhold til norske regnskapsregler/-standarder for mellomstore foretak. Regnskapsbeløp er i NOK

Driftsinntekter

Prosjekter inntektsføres etter løpende avregningsmetode. Inntekter og kostnader i perioden og endringer i estimat føres som driftsinntekter og driftskostnader. Opptjente, ikke fakturerte inntekter vises i balansen som kundefordringer. Forskudd fra kunder vises som kortsiktig gjeld. Fremdriften måles som påløpte kostnader i forhold til totalt estimerte kostnader. I den perioden det blir identifisert at et prosjekt vil gi negativt resultat, vil det estimerte tapet på kontrakten bli resultatført i sin helhet.

Klassifisering og generelle regler for vurdering av balanseposter

Omløpsmidler og kortsiktig gjeld omfatter normalt poster som forfaller til betaling innen ett år etter balansedagen, samt poster som knytter seg til varekretsløpet. Øvrige poster er klassifisert som anleggsmiddel/langsiktig gjeld.

Omløpsmidler vurderes til laveste av anskaffelseskost og virkelig verdi. Kortsiktig gjeld balanseføres til nominelt mottatt beløp på etableringstidspunktet.

Anleggsmidler vurderes til anskaffelseskost, men nedskrives til virkelig verdi når verdifallet ikke forventes å være forbigående. Anleggsmidler med begrenset økonomisk levetid nedskrives planmessig. Langsiktig gjeld balanseføres til nominelt mottatt beløp på etableringstidspunktet.

Kundefordringer

Kundefordringer er oppført i balansen til pålydende etter fradrag for avsetning til forventet tap.

Varige driftsmidler

Varige driftsmidler balanseføres og avskrives over driftsmidlets levetid dersom de har levetid over 3 år og har en kostpris som overstiger kr 15.000. Direkte vedlikehold av driftsmidler kostnadsføres løpende under driftskostnader, mens påkostninger eller forbedringer tillegges driftsmidlets kostpris og avskrives i takt med driftsmidlet.

Pensjoner

Selskapet har en innskuddsbasert pensjonsordning. Utgifter til pensjoner blir kostnadsført.

Varer i arbeid (prosjekter)

Prosjekter inntektsføres etter løpende avregningsmetode. Inntekter og kostnader i perioden og endringer i estimat føres som driftsinntekter og driftskostnader. Opptjente, ikke fakturerte inntekter vises i balansen som kundefordringer. Forskudd fra kunder vises som kortsiktig gjeld. For prosjekter som antas å gi tap, kostnadsføres hele det beregnede tapet umiddelbart.

Skatt

Skattekostnaden i resultatregnskapet omfatter både periodens betalbare skatt og endring i utsatt skatt. Utsatt skatt er beregnet med 22 % (2019: 22 %) på grunnlag av de midlertidige forskjeller som eksisterer mellom regnskapsmessige og skattemessige verdier, samt ligningsmessig underskudd til fremføring ved utgangen av regnskapsåret. Skatteøkende og skattereduserende midlertidige forskjeller som reverserer eller kan reversere i samme periode er utlignet og nettoført. Utsatt skatt på merverdier i forbindelse med oppkjøp av datterselskap blir ikke utlignet.

Garanti

Det foretas avsetning til garantiansvar for leverte varer og tjenester ut fra kjente garantier og reklamasjoner. Garantiaavsetningen er i balansen oppført under annen kortsiktig gjeld.

Kontantstrømoppstilling

Kontantstrømoppstillingen er utarbeidet etter den indirekte metode i henhold til NRS(F) kontantstrømoppstilling



2 Lønnskostnader, antall ansatte, godtgjørelser, lån til ansatte m.m.

| | | |
|--------------------|-------------------|-------------------|
| Lønnskostnader | 2020 | 2019 |
| Lønninger | 39 479 510 | 43 960 064 |
| Arbeidsgiveravgift | 5 864 722 | 6 301 619 |
| Pensjonskostnader | 1 062 244 | 1 033 692 |
| Andre ytelser | (577 579) | 739 097 |
| Sum | 45 828 897 | 52 034 472 |

Antall sysselsatte årsverk iløpet av regnskapsåret har vært **75** **77**

| | | |
|----------------------|---------------------|---------------|
| Godtgjørelser | Daglig leder | Styret |
| Lønn | 1 103 315 | 0 |
| Pensjonsutgifter | 38 904 | 0 |
| Annen godtgjørelse | 56 000 | 0 |

Det har vært skifte av daglig leder i løpet av regnskapsåret. Daglig leder inngår i selskapets pensjonsordning.

En definert gruppe av konsernets ansatte, daglig leder og eventuelle nøkkelpersoner, er gitt en rett til å kjøpe opsjonsrettigheter i Instalco AB. Innløsningstidspunktet er satt til perioden 22.05.2023 til 16.06.2023. Mulig arbeidsgiveravgift forpliktelse ved realisering av opsjonsrettigheten vil da påløpe.

Selskapet er pliktig til å etablere tjenestepensjon for de ansatte etter Lov om obligatorisk tjenestepensjon. Ordningen oppfyller lovkravene

Revisor

Lovpålagt revisjon er kostnadsført med kr 96 900, skatterådgivning er kostnadsført med 24 350 og tjenester utenfor revisjon er kostnadsført med kr 31 730. Alle beløp ekskl. MVA.

Note 3 Varige driftsmidler

| | Biler | Driftsløsøre, inventar, verktøy mm. | Sum |
|---------------------------------|----------------|---|----------------|
| Anskaffelseskost pr 01.01 | 3 140 749 | 2 017 522 | 5 158 271 |
| Tilgang kjøpte driftsmidler | 0 | 89 766 | 89 766 |
| Avgang solgte driftsmidler | (60 558) | 0 | (60 558) |
| Anskaffelseskost 31.12 | 3 080 191 | 2 107 288 | 5 187 479 |
| Akkumulerte avskrivninger 31.12 | (2 623 348) | (1 731 444) | (4 354 791) |
| Bokført verdi pr. 31.12 | 456 843 | 375 844 | 832 688 |
| Årets avskrivninger | 386 304 | 405 048 | 791 352 |
| Avskrivningsstid | 2-7 år | 2-3 år | |
| Avskrivningsmetode | Lineær | Lineær | |

Det er inngått avtale om leasing av biler og driftsløsøre. Leasingkostnaden er behandlet som operasjonell leasing i årsregnskapet og er klassifisert som annen driftskostnad.

Årlig kostnad på operasjonell leasing utgjorde for 2020 totalt kr. 1 362 557



4 Skatt

| Årets skattekostnad fordeler seg på: | 2020 | 2019 |
|--------------------------------------|-------------|-------------|
| Betalbar skatt effekt koronatiltak | (1 172 562) | 0 |
| Endring i utsatt skatt/Skattefordel | (1 964 544) | (763 051) |
| Skatteeffekt av konsemdrag | (0) | (2 077 280) |
| Sum skattekostnad | (3 137 107) | (2 840 331) |

Beregning av årets skattegrunnlag:

| | | |
|--|--------------|-------------|
| Resultat før skattekostnad | (14 255 683) | 5 968 947 |
| Permanente forskjeller | (3 890) | 4 815 |
| Endring i midlertidige forskjeller | 7 487 197 | 3 468 417 |
| Underskudd til fremføring | 1 442 547 | 0 |
| Koronatiltak motregning overskudd 2018 | 5 329 829 | (9 442 179) |
| Årets skattegrunnlag | 0 | 0 |

| | | |
|-------------------------|------|------|
| Beregnet betalbar skatt | 0 | 0 |
| Skattesats | 22 % | 22 % |

Oversikt over midlertidige forskjeller:

| | Endring | 2020 | 2019 |
|---|-------------|-------------|-------------|
| Fordringer | (2 407 860) | (820 000) | (3 227 860) |
| Anleggsmidler | 206 966 | (600 035) | (393 068) |
| Avsetninger etter god regnskapsskikk | 0 | (700 000) | (700 000) |
| Tilvirkningskontrakter som ikke er fullført | 9 688 090 | (3 231 011) | 6 457 079 |
| Underskudd til fremføring | 1 442 547 | (1 442 547) | 0 |
| Sum | 8 929 744 | (6 793 593) | 2 136 151 |

| | | | |
|-------------------------------|-------------|-------------|---------|
| Utsatt skatt / (skattefordel) | (1 964 544) | (1 494 590) | 469 953 |
| Skattesats | | 22 % | 22 % |

Selskapet har benyttet koronatiltak om motregning av årets underskudd mot skattemessig overskudd i 2018. Motregnet overskudd utgjør 5 329 89. Skatteeffekten av dette kr 1 172 562 ligger som fordring i balansen.

5 Transaksjoner med konsernselskap

| Transaksjoner med nærstående | 2020 | 2019 |
|------------------------------|-----------|-----------|
| Salgsinntekter | 219 285 | 5 920 000 |
| Varekjøp | 27 514 | 225 702 |
| Andre driftskostnader | 1 511 754 | 1 692 718 |
| Sum | 1 758 553 | 7 838 420 |

| Gjeld til konsernselskap | 2020 | 2019 |
|---|------|-----------|
| Konsemdrag avgitt til Frøland & Noss Elektro AS | 0 | 2 231 893 |
| Konsemdrag avgitt til AR Elektro Prosjekt AS | 0 | 7 210 287 |
| Sum | 0 | 9 442 180 |

| Leverandørgjeld til konsernselskap | 2020 | 2019 |
|--|------|--------|
| Leverandørgjeld til Andersen og Aksnes Rørleggerbedrift AS | 0 | 56 078 |

| Andre fordringer til selskap i samme konsern | 2020 | 2019 |
|--|-----------|------------|
| Fordring knyttet til konsernkontoordning | 6 970 936 | 18 450 772 |



6 Salgsinntekt

| Spesifikasjon av salg fordelt på virksomhetsområder | 2020 | 2019 |
|---|--------------------|--------------------|
| Salg prosjekt | 75 503 128 | 145 372 674 |
| Salg service | 42 129 919 | 46 715 075 |
| Sum | 117 633 047 | 192 087 748 |

7 Egenkapital

| | Aksjekapital | Overkurs | Annen innskutt Egenkapital | Annen EK | Sum |
|-------------------------------|----------------|----------------|----------------------------|-------------------|-------------------|
| Egenkapital 01.01 | 200 000 | 600 000 | 47 605 | 28 256 330 | 29 103 935 |
| Årets resultat | | | | (11 118 577) | (11 118 577) |
| Egenkapital pr. 31.12. | 200 000 | 600 000 | 47 605 | 17 137 753 | 17 985 358 |

8 Aksjekapital og aksjonærinformasjon

Aksjekapital består av:

| | Antall | Pålydende | Balanseført |
|-----------------|--------|-----------|-------------|
| Ordinære aksjer | 1 000 | 200 | 200 000 |

Oversikten over de største aksjonærene pr. 31.12:

| | Ordinære aksjer | Eierandel | Stemmeandel |
|--------------------|-----------------|-----------|-------------|
| Instalco Nordic AB | 1 000 | 100% | 100% |

Konsernspiss i konsernet er Instalco AB,
Konsernregnskap fås utlevert ved å kontakte morselskapet på adresse:
Lilla Bantorget 11, 111 23 Stockholm, Sverige

9 Kundefordringer og tilvirkningskontrakter

| Kundefordringene består av: | 2020 | 2019 |
|--------------------------------------|-------------------|-------------------|
| Kundefordringer | 26 749 205 | 46 753 771 |
| Avsetning til tap på kundefordringer | (820 000) | (3 227 860) |
| Opptjent ikke fakturert inntekt | 4 333 256 | 5 589 194 |
| Sum | 30 262 461 | 49 115 105 |

Løpende prosjekter vurderes etter løpende avregningsmetode, jf. nærmere omtale i regnskapsprinsippnoten.

A-konto betalinger og forskudd fra kunder er medtatt som en reduksjonspost i verdien av løpende prosjekter. Dersom mottatte forskudd på det enkelte prosjekt overstiger verdien av løpende prosjekter pr. 31.12, klassifiseres det overskytende som forskudd fra kunder under annen kortsiktig gjeld. Påløpne kostnader er klassifisert som annen kortsiktig gjeld.

| Spesifikasjon av løpende prosjekter: | 2020 | 2019 |
|---|-------------------|-------------------|
| Kontraktinntekter pågående prosjekter | 229 159 800 | 206 373 622 |
| Kontraktskostnader pågående prosjekter | 205 410 526 | 171 978 366 |
| Netto resultatført pågående prosjekter | 23 749 274 | 34 395 256 |

Fullføringsgraden beregnes etter individuell vurdering av fremdrift på prosjektene
Ved tapsprosjekter 31.12, blir tap ved endelig ferdigstilling estimert og hele tapet er bokført per 31.12



10 Pantstillelser og garantier

Selskapet har pågående garantier ved årsskiftet på kr. 8 234 387 knyttet til langsiktige tilvirkningskontrakter. Som sikkerhet for factoringavtale med Nordea Bank Norge ASA er enkle krav pantsatt for inntil kr.3 000 000

Det foreligger salgspant i motorvogn med inntil kr. 162 006.

Det foretas avsetning til garantiansvar for leverte varer og tjenester ut fra kjente garantier og reklamasjoner. Avsetningen gjøres mot prosjekt. Det foretas dessuten en enblocoavsetning for antatte fremtidige forpliktelser

| | 2020 | 2019 |
|--|-------------|-------------|
| Garantiaavsetning | 700 000 | 700 000 |
| Gjeld sikret ved pant: | 2020 | 2019 |
| Gjeld til kredittinstitusjoner | 40 679 | 175 165 |
| Bokført verdi av pantsatte eiendeler: | 2020 | 2019 |
| Kundefordringer | 25 929 205 | 43 525 911 |
| Transportmidler | 456 843 | 903 705 |
| Sum | 26 386 049 | 44 429 616 |

Selskapet inngår i Instalco AB sin garantiramme for byggeprosjekt

For anleggskontrakter kjøpes forsikringsgaranti hos forsikringselskap som tilbyr slike kontraktsgarantier for bygge og anleggsbransjen

11 Bankinnskudd

Av selskapets bankinnskudd er kr. 1 500 190 bundne skattetrekkmidler pr 31.12.

Skyldig skattetrekk utgjorde kr. 1 406 198

12 Offentlig tilskudd

Vito Teknisk Entreprenør AS har benyttet seg av kompensasjonsordningen del 1 og har mottatt kr. 215 097 i offentlig tilskudd.



Kontantstrømanalyse

| | Noter | 2020 | 2019 |
|---|-------|--------------------|---------------------|
| Operasjonelle aktiviteter | | | |
| Resultat før skattekostnad | Kr | (14 255 683) | 5 968 947 |
| Tap/gevinst ved salg anleggsmidler | | (184 442) | (33 174) |
| Ordinære avskrivinger | | 791 352 | 838 713 |
| Endring i kundefordringer | | 18 852 644 | (11 045 663) |
| Endring i leverandørgjeld | | (9 314 271) | 3 235 848 |
| Utbetalinger av skatter | | 0 | (1 225 861) |
| Endring andre tidsavgrensingsposter | | 1 708 279 | (8 248 666) |
| Netto kontantstrøm fra operasjonelle aktiviteter | | (2 402 121) | (10 509 856) |
| Investeringsaktiviteter | | | |
| Utbetalinger ved kjøp av varige driftsmidler | | (89 766) | (1 070 106) |
| Innbetaling ved salg av varige driftsmidler | | 145 000 | 400 000 |
| Netto kontantstrøm fra investeringsaktiviteter | | 55 234 | (670 106) |
| Finansieringsaktiviteter | | | |
| Endring i gjeld til kredittinstitusjoner | | (134 486) | (133 167) |
| Innbetaling/(Utbetaling) utbytte og konsemdrag | | (9 314 271) | 0 |
| Endring konsemdrag | | 11 479 836 | 8 974 852 |
| Netto kontantstrøm fra finansieringsaktiviteter | | 2 031 079 | 8 841 684 |
| Likviditetsendring i perioden | | (315 808) | (2 338 277) |
| Likviditetsbeholdning 01.01. | | 1 915 812 | 4 254 090 |
| Likviditetsbeholdning 31.12. | | 1 600 005 | 1 915 812 |



Årsberetning 2020 – VITO Teknisk Entreprenør AS

Virksomhetens art og tilholdssted

VITO Teknisk Entreprenør AS er en teknisk entreprenør innenfor fagområdet VVS og ble etablert i 2002.

Bedriften er en totalleverandør innenfor VVS, primært mot det profesjonelle næringslivet på Østlandet. Selskapet har også en større serviceavdeling som utfører mindre prosjekter innenfor ventilasjon og har langsiktige rammeavtaler med kommuner for service på ventilasjon, automatikk og kjøling.

VITO Teknisk Entreprenør AS er et datterselskap av Instalco Nordic AB. Hovedkontoret er i Drammen kommune.

Fortsatt drift

I samsvar med regnskapsloven § 3-3a bekreftes det at forutsetningene om fortsatt drift er tilstede. Til grunn for antagelsen ligger sterk egenkapital og gode resultatprognoser for år 2021. Selskapet er i en sunn økonomisk og finansiell stilling.

Fremtidig utvikling

Selskapets virksomhet preges av stadig høyere konkurranse. Ordreservene for 2021 er noe lavere enn man hadde ønsket. Samtidig jobbes det med flere store kontrakter, og vi har stor tro på at disse vil sikre ordreservene fremover. Vi har utvidet serviceavdelingen til også å omfatte rørleggertjenester. Det er tegnet rammeavtale for rør med Lier og Øvre Eiker Kommune for 2021-2023.

Redegjørelse for årsregnskapet

Omsetningen i selskapet ble redusert fra kr 192,1 mill. i 2019 til 119,4 mill i 2020. Årsresultatet ble redusert med 15,8 mill, fra 4,7 mill i 2019 til minus 11,1 mill i 2020.

Selskapet har ikke hatt kostnader til forskning og utvikling i 2020.

Samlet kontantstrøm fra driften i selskapet var på kr -2,4 mill. mens driftsresultatet for selskapet utgjorde kr 14,3 mill. Differansen skyldes i hovedsak økte kundefordringer og leverandørgjeld.

De samlede investeringene i selskapet i 2020 var kr 0 mill.

Selskapets likviditetsbeholdning var kr 1,6 mill. per 31.12.2020. Selskapets evne til egenfinansiering av investeringer er god. I tillegg til egen bankbeholdning er selskapet en del av konsernets cashpool ordning, og er pr. 31.12.2020 bokført med en fordring på 7 mill.

Selskapets kortsiktige gjeld utgjorde pr. 31.12.2020 99 % av samlet gjeld i selskapet, sammenlignet med 98 % pr. 31.12.2019. Selskapets finansielle stilling er god.



Totalkapitalen var ved utgangen av året kr 49,1 mill., sammenlignet med kr 72,6 mill. året før. Egenkapitalandelen pr. 31.12.2020 var 36,6 %, sammenlignet med 40% pr. 31.12.2019.

Finansiell risiko

Overordnet om målsetting og strategi

VITO Teknisk Entreprenør AS er eksponert for finansiell risiko på ulike områder. Selv om risikoen vurderes som liten er målsettingen å avdempe den finansielle risikoen i størst mulig grad. Selskapets nåværende strategi innbefatter ikke bruk av finansielle instrumenter.

Markedsrisiko

Selskapet er eksponert for endringer i rentenivået, da selskapets gjeld har flytende rente. Selskapets gjeld er lav, endringer i rentenivå vil ha liten påvirkning på investeringsmuligheter i fremtidige perioder.

Kredittrisiko

Risikoen for tap på fordringer er vurdert som forholdsvis lav. Selskapet avsatte 0,8 mill i tap på fordringer i 2020, hovedsakelig knyttet til uavklarte forsikringssaker hvor kunder tilbakeholder forfalte fakturaer.

Det er ikke inngått avtaler om motregning eller andre finansielle instrumenter som reduserer kredittrisikoen i VITO Teknisk Entreprenør AS.

Likviditetsrisiko

Selskapet vurderer likviditeten i selskapet som god.

Arbeidsmiljø og personale

Sykefraværet i selskapet var på 8,45 % i 2020 (ca. 8,46 % i 2019). Antall langtidssykemeldte utgjør 4,8 % av det totale sykefraværet, og disse følges tett opp. Sykefravær betalt av bedriften (under 17 dager) utgjør 3,64%. Ca 1,4% av sykefraværet i 2020 er knyttet til Korona.

Det har i løpet av året ikke forekommet eller blitt rapportert alvorlige arbeidsuhell eller ulykker, som har resultert i store materielle skader eller personskader.

Arbeidsmiljøet betraktes som godt, og det iverksettes løpende tiltak for forbedringer.

Likestilling

Konsernet har som mål å være en arbeidsplass der det råder full likestilling mellom kvinner og menn. Konsernet har i sin policy innarbeidet bestemmelser som tar sikte på at det ikke forekommer forskjellsbehandling grunnet kjønn i saker som for eksempel lønn, avansement og rekruttering. Selskapet har tradisjonelt rekruttert fra miljøer hvor antall menn er overrepresentert.

Av selskapets 77 ansatte er 5 kvinner. Selskapets styre består av 5 menn.



Diskriminering

Diskrimineringslovens formål er å fremme likestilling, sikre like muligheter og rettigheter og å hindre diskriminering på grunn av etnisitet, nasjonal opprinnelse, avstamning, hudfarge, språk, religion og livssyn. Selskapet arbeider aktivt, målrettet og planmessig for å fremme lovens formål innenfor vår virksomhet. Aktivitetene omfatter blant annet rekruttering, lønns- og arbeidsvilkår, forfremmelse, utviklingsmuligheter og beskyttelse mot trakassering.

Selskapet har som mål å være en arbeidsplass hvor det ikke forekommer diskriminering på grunn av nedsatt funksjonsevne. Konsernet arbeider aktivt og målrettet for å utforme og tilrettelegge de fysiske forholdene slik at virksomhetens ulike funksjoner kan benyttes av flest mulig. For arbeidstakere eller arbeidssøkere med nedsatt funksjonsevne foretas det individuell tilrettelegging av arbeidsplass og arbeidsoppgaver.

Miljørapportering

Virksomhetens bransje medfører ikke forurensning eller utslipp som kan være til skade for det ytre miljø utover hva som er vanlig for denne typen virksomhet. Det er ikke iverksatt spesielle tiltak for å redusere negative miljøvirkninger.

Årsresultat og disponeringer

Styret foreslår følgende disponering av årsresultatet i VITO Teknisk Entreprenør AS:

Annen egenkapital: -11.118.577

Totalt disponert: -11.118.577

Drammen, 01.03.2021

André Skjelsbæk
Daglig leder

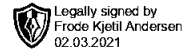
Sigmund Endre Muri
Styremedlem

Per Wiking Sjøstrand
Styremedlem

Roger Aksnes
Styreformann

Olav Selbekk
Styremedlem

Per Ingar Haugen
Styremedlem



Til generalforsamlingen i Vito Teknisk Entreprenør AS

**Grant Thornton
Revisjon AS**
Kirkegata 15
0153 Oslo
Org.nr. 987 632 380
T: +47 22 20 04 00
E: grant@no.gt.com

UAVHENGIG REVISORS BERETNING

Uttalelse om revisjonen av årsregnskapet

Konklusjon

Vi har revidert Vito Teknisk Entreprenør AS' årsregnskap som viser et underskudd på NOK 11.118.577. Årsregnskapet består av balanse per 31. desember 2020, resultatregnskap for regnskapsåret avsluttet per denne datoen, kontantstrømanalyse og noter til årsregnskapet, herunder et sammendrag av viktige regnskapsprinsipper.

Etter vår mening er det medfølgende årsregnskapet avgitt i samsvar med lov og forskrifter og gir et rettviseende bilde av selskapets finansielle stilling per 31. desember 2020, og av dets resultater og kontantstrømmer for regnskapsåret avsluttet per denne datoen i samsvar med regnskapslovens regler og god regnskapskikk i Norge.

Grunnlag for konklusjonen

Vi har gjennomført revisjonen i samsvar med lov, forskrift og god revisjonsskikk i Norge, herunder de internasjonale revisjonsstandardene (ISA-ene). Våre oppgaver og plikter i henhold til disse standardene er beskrevet i Revisors oppgaver og plikter ved revisjon av årsregnskapet. Vi er uavhengige av selskapet slik det kreves i lov og forskrift, og har overholdt våre øvrige etiske forpliktelser i samsvar med disse kravene. Etter vår oppfatning er innhentet revisjonsbevis tilstrekkelig og hensiktsmessig som grunnlag for vår konklusjon.

Øvrig informasjon

Ledelsen er ansvarlig for øvrig informasjon. Øvrig informasjon består av årsberetningen, men inkluderer ikke årsregnskapet og revisjonsberetningen.

Vår uttalelse om revisjonen av årsregnskapet dekker ikke øvrig informasjon, og vi attesterer ikke den øvrige informasjonen.

I forbindelse med revisjonen av årsregnskapet er det vår oppgave å lese øvrig informasjon med det formål å vurdere hvorvidt det foreligger vesentlig inkonsistens mellom øvrig informasjon og årsregnskapet, kunnskap vi har opparbeidet oss under revisjonen, eller hvorvidt den tilsynelatende inneholder vesentlig feilinformasjon. Dersom vi hadde konkludert med at den øvrige informasjonen inneholder vesentlig feilinformasjon er vi pålagt å rapportere det. Vi har ingenting å rapportere i så henseende.

**Grant Thornton**

An instinct for growth™

Styrets og daglig leders ansvar for årsregnskapet

Styret og daglig leder (ledelsen) er ansvarlig for å utarbeide årsregnskapet i samsvar med lov og forskrifter, herunder for at det gir et rettviseende bilde i samsvar med regnskapslovens regler og god regnskapsskikk i Norge. Ledelsen er også ansvarlig for slik intern kontroll som den finner nødvendig for å kunne utarbeide et årsregnskap som ikke inneholder vesentlig feilinformasjon, verken som følge av misligheter eller utilsiktede feil.

Ved utarbeidelsen av årsregnskapet må ledelsen ta standpunkt til selskapets evne til fortsatt drift og opplyse om forhold av betydning for fortsatt drift. Forutsetningen om fortsatt drift skal legges til grunn for årsregnskapet så lenge det ikke er sannsynlig at virksomheten vil bli avvirket.

Revisors oppgaver og plikter ved revisjonen av årsregnskapet

Vårt mål er å oppnå betryggende sikkerhet for at årsregnskapet som helhet ikke inneholder vesentlig feilinformasjon, verken som følge av misligheter eller utilsiktede feil, og å avgi en revisjonsberetning som inneholder vår konklusjon. Betryggende sikkerhet er en høy grad av sikkerhet, men ingen garanti for at en revisjon utført i samsvar med lov, forskrift og god revisjonsskikk i Norge, herunder ISA-ene, alltid vil avdekke vesentlig feilinformasjon som eksisterer. Feilinformasjon kan oppstå som følge av misligheter eller utilsiktede feil. Feilinformasjon blir vurdert som vesentlig dersom den enkeltvis eller samlet med rimelighet kan forventes å påvirke økonomiske beslutninger som brukerne foretar basert på årsregnskapet.

Som del av en revisjon i samsvar med lov, forskrift og god revisjonsskikk i Norge, herunder ISA-ene, utøver vi profesjonelt skjønn og utviser profesjonell skepsis gjennom hele revisjonen. I tillegg:

- identifiserer og anslår vi risikoen for vesentlig feilinformasjon i årsregnskapet, enten det skyldes misligheter eller utilsiktede feil. Vi utformer og gjennomfører revisjonshandlinger for å håndtere slike risikoer, og innhenter revisjonsbevis som er tilstrekkelig og hensiktsmessig som grunnlag for vår konklusjon. Risikoen for at vesentlig feilinformasjon som følge av misligheter ikke blir avdekket, er høyere enn for feilinformasjon som skyldes utilsiktede feil, siden misligheter kan innebære samarbeid, forfalskning, bevisste utelatelser, uriktige fremstillinger eller overstyring av intern kontroll.
- opparbeider vi oss en forståelse av den interne kontroll som er relevant for revisjonen, for å utforme revisjonshandlinger som er hensiktsmessige etter omstendighetene, men ikke for å gi uttrykk for en mening om effektiviteten av selskapets interne kontroll.
- evaluerer vi om de anvendte regnskapsprinsippene er hensiktsmessige og om regnskapsestimatene og tilhørende noteopplysninger utarbeidet av ledelsen er rimelige.
- konkluderer vi på hensiktsmessigheten av ledelsens bruk av fortsatt drift-forutsetningen ved avleggelsen av årsregnskapet, basert på innhentede revisjonsbevis, og hvorvidt det foreligger vesentlig usikkerhet knyttet til hendelser eller forhold som kan skape tvil av betydning om selskapets evne til fortsatt drift. Dersom vi konkluderer med at det eksisterer vesentlig usikkerhet, kreves det at vi i revisjonsberetningen henleder oppmerksomheten på tilleggsopplysningene i årsregnskapet, eller, dersom slike tilleggsopplysninger ikke er tilstrekkelige, at vi modifiserer vår konklusjon om årsregnskapet og årsberetningen. Våre konklusjoner er basert på revisjonsbevis innhentet inntil datoen for revisjonsberetningen. Etterfølgende hendelser eller forhold kan imidlertid medføre at selskapet ikke fortsetter driften.
- evaluerer vi den samlede presentasjonen, strukturen og innholdet i årsregnskapet, inkludert tilleggsopplysningene, og hvorvidt årsregnskapet gir uttrykk for de underliggende transaksjonene og hendelsene på en måte som gir et rettviseende bilde.



Grant Thornton

An instinct for growth™

Vi kommuniserer med styret blant annet om det planlagte omfanget av revisjonen og til hvilken tid revisjonsarbeidet skal utføres. Vi utveksler også informasjon om forhold av betydning som vi har avdekket i løpet av revisjonen, herunder om eventuelle svakheter av betydning i den interne kontrollen.

Uttalelse om øvrige lovmessige krav

Konklusjon om årsberetningen

Basert på vår revisjon av årsregnskapet som beskrevet ovenfor, mener vi at opplysningene i årsberetningen og forutsetningen om fortsatt drift og forslaget til anvendelse av resultatet er konsistente med årsregnskapet og i samsvar med lov og forskrifter.

Konklusjon om registrering og dokumentasjon

Basert på vår revisjon av årsregnskapet som beskrevet ovenfor, og kontrollhandlinger vi har funnet nødvendig i henhold til internasjonal standard for attestasjonsoppdrag (ISAE) 3000 «Attestasjonsoppdrag som ikke er revisjon eller forenklet revisorkontroll av historisk finansiell informasjon», mener vi at ledelsen har oppfylt sin plikt til å sørge for ordentlig og oversiktlig registrering og dokumentasjon av selskapets regnskapsopplysninger i samsvar med lov og god bokføringskikk i Norge.

Oslo, 02.03.2021
Grant Thornton Revisjon AS

Frode Andersen
Statsautorisert revisor
(Elektronisk signert)