



ÅRSREGNSKAPET FOR REGNSKAPSÅRET 2022 - GENERELL INFORMASJON

Enheten

Organisasjonsnummer: 920 522 262
Organisasjonsform: Aksjeselskap
Foretaksnavn: AS HØYANGER TRELASTKOMPANI
Forretningsadresse: Strandgata 14
6993 HØYANGER

Regnskapsår

Årsregnskapets periode: 01.01.2022 - 31.12.2022

Konsern

Morselskap i konsern: Nei

Regnskapsregler

Regler for små foretak benyttet: Ja
Benyttet ved utarbeidelsen av årsregnskapet til selskapet: Regnskapslovens alminnelige regler

Årsregnskapet fastsatt av kompetent organ

Bekreftet av representant for selskapet: Frode Øren
Dato for fastsettelse av årsregnskapet: 18.04.2023

Grunnlag for avgivelse

År 2022: Årsregnskapet er elektronisk innlevert
År 2021: Tall er hentet fra elektronisk innlevert årsregnskap fra 2022

Det er ikke krav til at årsregnskapet m.v. som sendes til Regnskapsregisteret er undertegnet. Kontrollen på at dette er utført ligger hos revisor/enhetens øverste organ. Sikkerheten ivaretas ved at innsender har rolle/rettighet for innsending av årsregnskapet via Altinn, og ved at det bekreftes at årsregnskapet er fastsatt av kompetent organ.

Brønnøysundregistrene, 25.06.2024



Resultatregnskap

Beløp i: NOK	Note	2022	2021
RESULTATREKNESKAP			
Inntekter			
Salgsinntekt	7	20 521 422	24 226 545
Sum inntekter		20 521 422	24 226 545
Kostnader			
Varekostnad		13 192 691	15 891 609
Lønnskostnad	1, 9	3 742 661	3 479 538
Avskrivning på driftsmidler	2	187 327	223 543
Annen driftskostnad	1	2 427 329	2 602 779
Sum kostnader		19 550 008	22 197 469
Driftsresultat		971 413	2 029 076
Finansinntekter og finanskostnader			
Anna renteinntekt		10 555	8 855
Annen finansinntekt		396 565	409 337
Sum finansinntekter		407 120	418 192
Annan rentekostnad		79 411	75 082
Annen finanskostnad		77 368	
Sum finanskostnader		156 779	75 082
Netto finans		250 340	343 110
Ordinært resultat før skattekostnad		1 221 754	2 372 186
Skattekostnad på resultat	7	230 975	437 532
Ordinært resultat etter skattekostnad		990 779	1 934 654
Årsresultat	10	990 779	1 934 654
Årsresultat etter minoritetsinteresser		990 779	1 934 654
Totalresultat		990 779	1 934 654
Overføringer og disponeringar			



Resultatregnskap

Beløp i: NOK	Note	2022	2021
Ordinært utbytte		500 000	1 000 000
Avsatt til annen egenkapital		490 779	934 654
Sum overføringer og disponeringar		990 779	1 934 654



Balanse

Beløp i: NOK	Note	2022	2021
BALANSE - EIGEDELAR			
Anleggsmiddel			
Immaterielle egedelar			
Utsett skattefordel	7	540 436	414 028
Sum immaterielle egedelar		540 436	414 028
Varige driftsmiddel			
Bygninger, tomter o.a fast eiendom	2	212 286	212 286
Boliger, tomter	2		359 275
Skip og flytende installasjoner	2		
Transportmidler, maskiner	2	228 753	403 104
Driftsløsøre, inventar o.a. utstyr		41 402	54 378
Sum varige driftsmiddel	2, 6	482 441	1 029 043
Finansielle anleggsmiddel			
Investeringar i tilknytt selskap	3	729 750	729 750
Investeringar i aksjer og andeler	3, 9	1 999 480	1 999 480
Sum finansielle anleggsmiddel		2 729 230	2 729 230
Sum anleggsmiddel		3 752 107	4 172 301
Omløpsmiddel			
Varer			
Sum varer		1 342 061	1 672 493
Krav			
Kundefordringer		1 014 333	1 979 423
Andre kortsiktige fordringer		173 725	277 560
Sum krav		1 188 058	2 256 983
Investeringar			
Aksjar og partar i føretak i same konsern	3		
Marknadsbaserte aksjar	3		
Markedsbaserte obligasjoner	3		
Andre marknadsbaserte finansielle instrument	3		



Balanse

Beløp i: NOK	Note	2022	2021
Bankinnskott, kontantar og liknande			
Bankinnskudd, kontanter o.l.	8	2 353 228	1 402 028
Sum bankinnskott, kontantar og liknande		2 353 228	1 402 028
Sum omløpsmiddel		4 883 347	5 331 504
SUM EIGEDELAR		8 635 454	9 503 805
BALANSE - EIGENKAPITAL OG GJELD			
Eigenkapital			
Innskoten eigenkapital			
Aksjekapital (50 á 2 627)	4	131 350	131 350
Behaldning av eigne aksjar	4		
Sum innskoten eigenkapital		131 350	131 350
Opptent eigenkapital			
Annen egenkapital		4 785 207	4 294 428
Sum opptent eigenkapital		4 785 207	4 294 428
Sum eigenkapital	10	4 916 557	4 425 778
Gjeld			
Langsiktig gjeld			
Utsett skatt	7		
Anna langsiktig gjeld			
Konvertible lån	5		
Obligasjonslån	5		
Gjeld til kredittinstitusjonar	5	1 436 427	2 049 246
Øvrig langsiktig gjeld	5	48 045	48 045
Sum anna langsiktig gjeld	5	1 484 472	2 097 291
Sum langsiktig gjeld		1 484 472	2 097 291
Kortsiktig gjeld			
Leverandørgjeld		680 327	656 526
Betalbar skatt	7	357 383	672 879



Balanse

Beløp i: NOK	Note	2022	2021
Skattetrekk, arbeidsgiveravgift		271 863	203 200
Utbytte		500 000	1 000 000
Fylkesskattesjefen		94 399	146 587
Påløpte feriepenger		302 031	276 529
Annen kortsiktig gjeld		28 421	25 015
Sum kortsiktig gjeld		2 234 425	2 980 736
Sum gjeld		3 718 897	5 078 027
SUM EIGENKAPITAL OG GJELD		8 635 454	9 503 805
POSTAR UTANOM BALANSEN			
Garantistillingar	6		
Pantstillingar	6		



Brønnøysundregistrene

ÅRSREGNSKAP FOR REGNSKAPSÅRET 2022 - GENERELL INFORMASJON

Journalnummer: 2023 378368

Enheten

Organisasjonsnummer: 920 522 262
Organisasjonsform: Aksjeselskap
Foretaksnavn: AS HØYANGER TRELASTKOMPANI
Forretningsadresse: Strandgata 14
6993 HØYANGER

Regnskapsår

Årsregnskapets periode: 01.01.2022 - 31.12.2022

Konsern

Morselskap i konsern: Nei

Regnskapsregler

Regler for små foretak benyttet: Ja
Benyttet ved utarbeidelsen av
årsregnskapet til selskapet: Regnskapslovens alminnelige regler

Årsregnskapet fastsatt av kompetent organ

Bekreftet av representant for selskapet: Frode Øren
Dato for fastsettelse av årsregnskapet: 18.04.2023

Revisjon

Årsregnskapet er utarbeidet av ekstern
autorisert regnskapsfører: Ja
Ekstern autorisert regnskapsfører har i
løpet av regnskapsåret bistått ved den
løpende regnskapsføringen eller utført
andre tjenester for selskapet enn å
utarbeide årsregnskapet: Ja

Grunnlag for avgivelse

År 2022: Årsregnskap er elektronisk innlevert.
År 2021: Tall er hentet fra elektronisk innlevert årsregnskap fra 2022.

Det er ikke krav til at årsregnskapet m.v. som sendes til Regnskapsregisteret er undertegnet. Kontrollen på at dette er utført ligger hos revisor/enhetens øverste organ. Sikkerheten ivaretas ved at innsender har rolle/rettighet for innsending av årsregnskapet via Altinn, og ved at det bekreftes at årsregnskapet er fastsatt av kompetent organ.

Brønnøysundregistrene, 13.05.2023

Brønnøysundregistrene
Postadresse: Postboks 900, 8910 Brønnøysund
Telefon: 75 00 75 00
E-post: firmapost@brreg.no Internett: www.brreg.no
Organisasjonsnummer: 974 760 673



Organisasjonsnr: 920 522 262
AS HØYANGER TRELASTKOMPANI

RESULTATREGNSKAP

Beløp i: NOK	Note	2022	2021
RESULTATREKNESKAP			
Inntekter			
Salgsinntekt	7	20 521 422	24 226 545
Sum inntekter		20 521 422	24 226 545
Kostnader			
Varekostnad		13 192 691	15 891 609
Lønnskostnad	1, 9	3 742 661	3 479 538
Avskrivning på driftsmidler	2	187 327	223 543
Annen driftskostnad	1	2 427 329	2 602 779
Sum kostnader		19 550 008	22 197 469
Driftsresultat		971 413	2 029 076
Finansinntekter og finanskostnader			
Anna renteinntekt		10 555	8 855
Annen finansinntekt		396 565	409 337
Sum finansinntekter		407 120	418 192
Annan rentekostnad		79 411	75 082
Annen finanskostnad		77 368	
Sum finanskostnader		156 779	75 082
Netto finans		250 340	343 110
Ordinært resultat før skattekostnad			
Skattekostnad på resultat	7	1 221 754	2 372 186
Ordinært resultat etter skattekostnad		230 975	437 532
Årsresultat	10	990 779	1 934 654
Årsresultat etter minoritetsinteresser		990 779	1 934 654
Totalresultat		990 779	1 934 654
Overføringer og disponeringar			
Ordinært utbytte		500 000	1 000 000
Avsatt til annen egenkapital		490 779	934 654
Sum overføringer og disponeringar		990 779	1 934 654



Organisasjonsnr: 920 522 262
AS HØYANGER TRELASTKOMPANI

BALANSE

Beløp i: NOK	Note	2022	2021
BALANSE - EIGEDELAR			
Anleggsmiddel			
Immaterielle egedelar			
Utsett skattefordel	7	540 436	414 028
Sum immaterielle egedelar		540 436	414 028
Varige driftsmiddel			
Bygninger, tomter o.a fast eiendom			
	2	212 286	212 286
Boliger, tomter			
	2		359 275
Skip og flytende installasjoner			
	2		
Transportmidler, maskiner			
	2	228 753	403 104
Driftsløsøre, inventar o. a. utstyr			
		41 402	54 378
Sum varige driftsmiddel	2, 6	482 441	1 029 043
Finansielle anleggsmiddel			
Investeringar i tilknytt selskap			
	3	729 750	729 750
Investeringer i aksjer og andeler			
	3, 9	1 999 480	1 999 480
Sum finansielle anleggsmiddel		2 729 230	2 729 230
Sum anleggsmiddel		3 752 107	4 172 301
Omløpsmiddel			
Varer			
Sum varer		1 342 061	1 672 493
Krav			
Kundefordringer			
		1 014 333	1 979 423
Andre kortsiktige fordringer			
		173 725	277 560
Sum krav		1 188 058	2 256 983
Investeringar			
Aksjar og partar i føretak i same konsern			
	3		
Marknadsbaserte aksjar			
	3		
Markedsbaserte obligasjoner			
	3		
Andre marknadsbaserte finansielle instrument			
	3		
Bankinnskott, kontantar og liknande			
Bankinnskudd, kontanter o. l.			
	8	2 353 228	1 402 028



Sum bankinnskott, kontantar og liknande		2 353 228	1 402 028
Sum omløpsmiddel		4 883 347	5 331 504
SUM EIGEDELAR		8 635 454	9 503 805
BALANSE - EIGENKAPITAL OG GJELD			
Eigenkapital			
Innskoten eigenkapital			
Aksjekapital (50 å 2 627)	4	131 350	131 350
Behaldning av egne aksjar	4		
Sum innskoten eigenkapital		131 350	131 350
Opptent eigenkapital			
Annen egenkapital		4 785 207	4 294 428
Sum opptent eigenkapital		4 785 207	4 294 428
Sum eigenkapital	10	4 916 557	4 425 778
Gjeld			
Langsiktig gjeld			
Utsett skatt	7		
Anna langsiktig gjeld			
Konvertible lån	5		
Obligasjonslån	5		
Gjeld til kredittinstitusjonar	5	1 436 427	2 049 246
Øvrig langsiktig gjeld	5	48 045	48 045
Sum anna langsiktig gjeld	5	1 484 472	2 097 291
Sum langsiktig gjeld		1 484 472	2 097 291
Kortsiktig gjeld			
Leverandørgjeld		680 327	656 526
Betalbar skatt	7	357 383	672 879
Skattetrekk, arbeidsgiveravgift		271 863	203 200
Utbytte		500 000	1 000 000
Fylkesskattesjefen		94 399	146 587
Påløpte feriepengar		302 031	276 529
Annen kortsiktig gjeld		28 421	25 015
Sum kortsiktig gjeld		2 234 425	2 980 736
Sum gjeld		3 718 897	5 078 027
SUM EIGENKAPITAL OG GJELD		8 635 454	9 503 805
POSTAR UTANOM BALANSEN			
Garantistillingar	6		
Pantstillingar	6		



Organisasjonsnr: 920 522 262
AS HØYANGER TRELASTKOMPANI

NOTEOPPLYSNINGER - SELSKAP - alle poster oppgitt i hele tall

Note

Tal på årsverk i regnskapsåret
6.00

<u>Sum</u>	<u>Beløp</u>
<u>Balanseført verdi 31.12.</u>	<u>Varige driftsmiddel Immaterielle eigned.</u>

Konsernregnskap

Morselskapet sitt navn

Forretningskontor for morselskapet

Grunn til at dotterselskap ikke er tatt med i konsolideringa

<u>Samla beløp - tilknytt selskap</u>	<u>Årets</u>	<u>Fjorårets</u>
---------------------------------------	--------------	------------------

<u>Samla beløp - foretak i samme konsern</u>	<u>Årets</u>	<u>Fjorårets</u>
--	--------------	------------------

<u>Samla beløp - foretak i samme konsern</u>	<u>Årets</u>	<u>Fjorårets</u>
--	--------------	------------------

<u>Samla beløp - felles kontrollert verksemd</u>	<u>Årets</u>	<u>Fjorårets</u>
--	--------------	------------------

<u>Pantstillinger</u>	<u>Beløp</u>
-----------------------	--------------

<u>Behaldning av egne aksjar</u>	<u>Tal på aksjar Pålydande</u>	<u>Andel av aksjek.</u>
----------------------------------	--------------------------------	-------------------------



Årsregnskap

2022

As Høyanger Trelastkompani

Org.nr.:920 522 262





Resultatregnskap			
As Høyanger Trelastkompani			
Driftsinntekter og driftskostnader	Note	2022	2021
Salgsinntekt	7	20 521 422	24 226 545
Sum driftsinntekter		<u>20 521 422</u>	<u>24 226 545</u>
Varekostnad		13 192 691	15 891 609
Lønnskostnad	1, 9	3 742 661	3 479 538
Avskrivning på driftsmidler	2	187 327	223 543
Annen driftskostnad	1	2 427 329	2 602 779
Sum driftskostnader		<u>19 550 008</u>	<u>22 197 469</u>
Driftsresultat		<u>971 413</u>	<u>2 029 076</u>
Finansinntekter og finanskostnader			
Renteinntekter		10 555	8 855
Annen finansinntekt		396 565	409 337
Rentekostnader		79 411	75 082
Annen finanskostnad		77 368	0
Resultat av finansposter		<u>250 340</u>	<u>343 110</u>
Resultat før skattekostnad		1 221 754	2 372 186
Skattekostnad på resultat	7	230 975	437 532
Resultat		<u>990 779</u>	<u>1 934 654</u>
Årsresultat	10	<u>990 779</u>	<u>1 934 654</u>
Overføringer			
Avsatt til utbytte		500 000	1 000 000
Avsatt til annen egenkapital		490 779	934 654
Sum overføringer		<u>990 779</u>	<u>1 934 654</u>



Balanse			
As Høyanger Trelastkompani			
Eiendeler	Note	2022	2021
Anleggsmidler			
Immaterielle eiendeler			
Utsatt skattefordel	7	540 436	414 028
Sum immaterielle eiendeler		<u>540 436</u>	<u>414 028</u>
Varige driftsmidler			
Bygninger, tomter o.a fast eiendom	2	212 286	212 286
Boliger, tomter	2	0	359 275
Transportmidler, maskiner	2	228 753	403 104
Driftsløsøre, inventar o.a. utstyr		41 402	54 378
Sum varige driftsmidler	2, 6	<u>482 441</u>	<u>1 029 043</u>
Finansielle driftsmidler			
Investeringer i tilknyttet selskap	3	729 750	729 750
Investeringer i aksjer og andeler	3, 9	1 999 480	1 999 480
Sum finansielle anleggsmidler		<u>2 729 230</u>	<u>2 729 230</u>
Sum anleggsmidler		<u>3 752 107</u>	<u>4 172 301</u>
Omløpsmidler			
Lager av varer og annen beholdning		<u>1 342 061</u>	<u>1 672 493</u>
Fordringer			
Kundefordringer		1 014 333	1 979 423
Andre kortsiktige fordringer		173 725	277 560
Sum fordringer		<u>1 188 058</u>	<u>2 256 983</u>
Bankinnskudd, kontanter o.l.	8	<u>2 353 228</u>	<u>1 402 028</u>
Sum omløpsmidler		<u>4 883 347</u>	<u>5 331 504</u>
Sum eiendeler		<u>8 635 454</u>	<u>9 503 805</u>



Balanse			
As Høyanger Trelastkompani			
	Note	2022	2021
Egenkapital og gjeld			
Innskutt egenkapital			
Aksjekapital (50 å 2 627)	4	131 350	131 350
Sum innskutt egenkapital		<u>131 350</u>	<u>131 350</u>
Opptjent egenkapital			
Annen egenkapital		4 785 207	4 294 428
Sum opptjent egenkapital		<u>4 785 207</u>	<u>4 294 428</u>
Sum egenkapital	10	<u>4 916 557</u>	<u>4 425 778</u>
Gjeld			
Annen langsiktig gjeld			
Gjeld til kredittinstitusjoner	5	1 436 427	2 049 246
Øvrig langsiktig gjeld	5	48 045	48 045
Sum annen langsiktig gjeld	5	<u>1 484 472</u>	<u>2 097 291</u>
Kortsiktig gjeld			
Leverandørgjeld		680 327	656 526
Betalbar skatt	7	357 383	672 879
Skatetrekk, arbeidsgiveravgift		271 863	203 200
Fylkesskattosjefen		94 399	146 587
Påløpte feriepenger		302 031	276 529
Utbytte		500 000	1 000 000
Annen kortsiktig gjeld		28 421	25 015
Sum kortsiktig gjeld		<u>2 234 425</u>	<u>2 980 736</u>
Sum gjeld		<u>3 718 897</u>	<u>5 078 027</u>
Sum gjeld og egenkapital		<u>8 635 454</u>	<u>9 503 805</u>
Høyanger, 18/4 - 23 Styret i As Høyanger Trelastkompani			
 Frode Øien styreleder/daglig leder		 Per P. Øren styremedlem	
As Høyanger Trelastkompani		Side 4	



Regnskapsprinsipper

Årsregnskapet er satt opp i samsvar med regnskapsloven og NRS 8 - God regnskapsskikk for små foretak.

Driftsinntekter

Inntektsføring ved salg av varer skjer på leveringstidspunktet. Tjenester inntektsføres etter hvert som de leveres.

Skatt

Skattekostnaden i resultatregnskapet omfatter både periodens betalbare skatt og endring i utsatt skatt. Utsatt skatt er beregnet med 22 % på grunnlag av de midlertidige forskjeller som eksisterer mellom regnskapsmessige og skattemessige verdier, samt ligningsmessig underskudd til fremføring ved utgangen av regnskapsåret. Skatteøkende og skattereduserende midlertidige forskjeller som reverserer eller kan reverseres i samme periode er utlignet og nettoført.

Klassifisering og vurdering av anleggsmidler

Anleggsmidler omfatter eiendeler bestemt til varig eie og bruk. Anleggsmidler er vurdert til anskaffelseskost. Varige driftsmidler balanseføres og avskrives over driftsmidlets økonomiske levetid. Avskrivningsperioden for fast eiendom anskaffet etter 2009 er dekomponert i en del som gjelder råbygget og en del som gjelder faste tekniske installasjoner. Varige driftsmidler nedskrives til gjenvinnbart beløp ved verdifall som forventes ikke å være forbigående. Gjenvinnbart beløp er det høyeste av netto salgsverdi og verdi i bruk. Verdi i bruk er nåverdi av fremtidige kontantstrømmer knyttet til eiendelen. Nedskrivningen reverseres når grunnlaget for nedskrivningen ikke lenger er til stede.

Klassifisering og vurdering av omløpsmidler

Omløpsmidler og kortsiktig gjeld omfatter normalt poster som forfaller til betaling innen ett år etter balansedagen, samt poster som knytter seg til varekretsløpet. Omløpsmidler vurderes til laveste verdi av anskaffelseskost og virkelig verdi.

Varer

Varer er vurdert til det laveste av anskaffelseskost og netto salgsverdi.

Fordringer

Kundefordringer og andre fordringer oppføres til pålydende etter fradrag for avsetning til forventet tap. Avsetning til tap gjøres på grunnlag av en individuell vurdering av de enkelte fordringene.

Note 1 Lønnskostnader og ytelser, godtgjørelser til daglig leder, styret og revisor

Lønnskostnader

	2022	2021
Lønninger	2 894 205	2 647 022
Arbeidsgiveravgift	330 473	305 872
Andre ytelser	517 983	526 644
Sum	3 742 661	3 479 538

Selskapet har i 2022 sysselsatt 6 årsverk.

Pensjonsforpliktelser

Selskapet er pliktig til å ha tjenstepensjonsordning etter lov om obligatorisk tjenstepensjon. Selskapets pensjonsordninger tilfredsstiller kravene i denne lov.



Ytelser til ledende personer

	Daglig leder	Styret
Lønn	1 397 132	0
Pensjonskostnader	159 716	0
Annen godtgjørelse	140 927	0
Sum	1 697 775	0

Revisor

Kostnadsført revisjonshonorar for 2022 utgjør kr 60 000 ekskl. mva.
I tillegg kommer honorar for andre tjenester med kr 27 000 ekskl. mva.

Note 2 Anleggsmidler

	Bygninger	Tomter	Driftsmidler
Anskaffelseskost pr. 01.01.22	3 581 675	212 285	1 459 056
- Avgang i året	359 275		
= Anskaffelseskost 31.12.22	3 222 400	212 285	1 459 056
Akkumulerte avskrivninger 31.12.22	2 444 374		1 417 654
+ Akkumulerte nedskrivninger 31.12.22	778 025		
= Av- og nedskrivninger pr. 31.12.22	3 222 399		1 417 654
= Bokført verdi 31.12.22	1	212 285	41 402
Årets ordinære avskrivninger			12 976
Økonomisk levetid	0 år		3-5 år

	Transportmidler	Sum
Anskaffelseskost pr. 01.01.22	3 195 378	8 448 395
- Avgang i året		359 275
= Anskaffelseskost 31.12.22	3 195 378	8 089 120
Akkumulerte avskrivninger 31.12.22	2 966 625	6 828 654
+ Akkumulerte nedskrivninger 31.12.22		778 025
= Av- og nedskrivninger pr. 31.12.22	2 966 625	7 606 679
= Bokført verdi 31.12.22	228 753	482 441
Årets ordinære avskrivninger	174 351	187 327
Økonomisk levetid	5-10 år	



Note 3 Aksjer og andeler i andre foretak m.v.

	Eierandel	Anskaffelseskost	Balans eført verdi
Anleggsmidler			
Øren Invest AS	37,50 %	237 500	137 500
MJB Invest AS	33,75 %	92 250	92 250
Sognefjorden Fritid AS	33,33 %	500 000	500 000
Sum		829 750	729 750

Note 4 Aksjonærer

Aksjekapitalen i As Høyanger Trelastkompani pr. 31.12 består av:

	Antall	Pålydende	Bokført
Ordinære aksjer	50	2 627,0	131 350
Sum	50		131 350

Eierstruktur

De største aksjonærene i % pr. 31.12 var:

	Ordinære	Eierandel	Stemmeandel
Høyanger Trelast Holding AS	50	100,0	100,0

Note 5 Langsiktig gjeld

Gjeld som forfaller mer enn fem år etter regnskapsårets slutt

	2022	2021
Gjeld til kredittinstitusjoner	1 436 427	2 049 246
Øvrig langsiktig gjeld	48 045	48 045
Sum	1 484 472	2 097 291

Note 6 Pantstillelser og garantier

	31.12.2022	31.12.2021
Pantsikret gjeld, pantstillelser og garantier		
Langsiktig gjeld til kredittinstitusjoner	1 436 427	2 049 246
Sum	1 436 427	2 049 246

Regnskapsført verdi av pantsikrede eiendeler



Faste eiendommer	212 286	571 561
Driftsmidler	270 155	457 482
Varelager	1 342 061	1 672 493
Kundefordringer	1 014 333	1 979 423
Sum	2 838 835	4 680 959

Note 7 Skatt

Årets skattekostnad	2022	2021
Resultatført skatt på ordinært resultat:		
Betalbar skatt	357 383	672 879
Endring i utsatt skattefordel	-126 408	-235 347
Skattekostnad ordinært resultat	230 975	437 532
Skattepliktig inntekt:		
Resultat før skatt	1 221 754	2 372 186
Permanente forskjeller	436 497	-383 410
Endring i midlertidige forskjeller	-33 781	1 069 763
Skattepliktig inntekt	1 624 469	3 058 540
Betalbar skatt i balansen:		
Betalbar skatt på årets resultat	357 383	672 879
Sum betalbar skatt i balansen	357 383	672 879

Skatteeffekten av midlertidige forskjeller som har gitt opphav til utsatt skatt og utsatte skattefordeler, spesifisert på typer av midlertidige forskjeller

	2022	2021	Endring
Varige driftsmidler	-1 866 091	-1 775 389	90 703
Fordringer	-92 500	-92 500	0
Gevinst – og tapskonto	-497 936	-622 420	-124 484
Sum	-2 456 527	-2 490 309	-33 781
Grunnlag for utsatt skattefordel	-2 456 527	-2 490 309	-33 781
Utsatt skattefordel (22 %)	-540 436	-547 868	-7 432

Note 8 Bankinnskudd

Innestående midler på skattetrekkkonto (bundne midler) er på kr. 200 000.



Note 9 Pensjonsforpliktelse

As Høyanger Trelastkompani har opprettet en avtale for pensjon til daglig leder. Ikke forfalt pensjonsforpliktelse er på kr. 2 868 314. Denne er sikret ved et aksjefond med markedsverdi på kr. 2 868 314.

Pensjonsavtalen som gjelder daglig leder er ikke utbetalt i 2022 siden den ikke er forfalt.

Kostnadsført innskudd utgjorde kr. 267 632 i 2022.

Verdiøkning på fondet i 2022 er på kr. 3 031.

Note 10 Egenkapital

	Aksjekapital	Overkurs	Annen Innskutt egenkapital	Annen egenkapital	Sum egenkapital
Pr. 31.12.2021	131 350	0	0	4 294 428	4 425 778
Årets resultat				990 779	990 779
Utbytte				-500 000	-500 000
Pr 31.12.2022	131 350	0	0	4 785 207	4 916 557



Nordals Revisjonsbureau AS
Statsautorisert revisjonsselskap

Røysegata 15
6003 Ålesund
Telefon: 995 60843
sbj@revisorordal.no
Statsaut. revisor, Siviløkonom
Svein Bj. Nordal

Til Generalforsamlingen i AS Høyanger Trelastkompani AS

KOPI

UAVHENGIG REVISORS BERETNING 2022
Uttalelse om revisjonen av årsregnskapet

Konklusjon

Vi har revidert AS Høyanger Trelastkompani AS' årsregnskap som viser et overskudd på kr. 990.779. Årsregnskapet består av balanse per 31. desember 2022, resultatregnskap for regnskapsåret avsluttet per denne datoen og noter til årsregnskapet, herunder et sammendrag av viktige regnskapsprinsipper. Etter vår mening er det medfølgende årsregnskapet avgitt i samsvar med lov og forskrifter og gir et rettviseende bilde av selskapets finansielle stilling per 31. desember 2022, og av dets resultat for regnskapsåret avsluttet per denne datoen i samsvar med regnskapslovens regler og god regnskapsskikk i Norge.

Grunnlag for konklusjonen

Vi har gjennomført revisjonen i samsvar med lov, forskrift og god revisjonsskikk i Norge, herunder de internasjonale revisjonsstandardene International Standards on Auditing (ISA-ene). Våre oppgaver og plikter i henhold til disse standardene er beskrevet i Revisors oppgaver og plikter ved revisjon av årsregnskapet. Vi er uavhengige av selskapet slik det kreves i lov og forskrift, og har overholdt våre øvrige etiske forpliktelser i samsvar med disse kravene. Etter vår oppfatning er innhentet revisjonsbevis tilstrekkelig og hensiktsmessig som grunnlag for vår konklusjon.

Styrets ansvar for årsregnskapet

Styret og daglig leder (ledelsen) er ansvarlig for å utarbeide årsregnskapet i samsvar med lov og forskrifter, herunder for at det gir et rettviseende bilde i samsvar med regnskapslovens regler og god regnskapsskikk i Norge. Ledelsen er også ansvarlig for slik intern kontroll som den finner nødvendig for å kunne utarbeide et årsregnskap som ikke inneholder vesentlig feilinformasjon, verken som følge av misligheter eller feil. Ved utarbeidelsen av årsregnskapet må ledelsen ta standpunkt til selskapets evne til fortsatt drift og opplyse om forhold av betydning for fortsatt drift. Forutsetningen om fortsatt drift skal legges til grunn for årsregnskapet så lenge det ikke er sannsynlig at virksomheten vil bli avvirket.

Revisors oppgaver og plikter ved revisjonen av årsregnskapet

Vårt mål med revisjonen er å oppnå betryggende sikkerhet for at årsregnskapet som helhet ikke inneholder vesentlig feilinformasjon, verken som følge av misligheter eller utilsiktede feil, og å avgi en revisjonsberetning som inneholder vår konklusjon. Betryggende sikkerhet er en høy grad av sikkerhet, men ingen garanti for at en revisjon utført i samsvar med lov, forskrift og god revisjonsskikk i Norge, herunder ISA-ene, alltid vil avdekke vesentlig feilinformasjon som eksisterer. Feilinformasjon kan oppstå som følge av misligheter eller utilsiktede feil. Feilinformasjon blir vurdert som vesentlig dersom den enkeltvis eller samlet med rimelighet kan forventes å påvirke økonomiske beslutninger som brukerne foretar basert på årsregnskapet.


For videre beskrivelse av revisors oppgaver og plikter vises det til:
<https://revisorforeningen.no/revisjonsberetninger>

Uttalelse om øvrige lovmessige krav

Konklusjon om registrering og dokumentasjon

Basert på vår revisjon av årsregnskapet som beskrevet ovenfor, og kontrollhandlinger vi har funnet nødvendig i henhold til internasjonal standard for attestasjonsoppdrag (ISAE) 3000 «Attestasjonsoppdrag som ikke er revisjon eller forenklet revisorkontroll av historisk finansiell informasjon», mener vi at ledelsen har oppfylt sin plikt til å sørge for ordentlig og oversiktlig registrering og dokumentasjon av selskapets regnskapsopplysninger i samsvar med lov og god bokføringsskikk i Norge.

Ålesund, 18.04.2023


Svein Bj Nordal
Statsautorisert revisor