



ÅRSREGNSKAPET FOR REGNSKAPSÅRET 2019 - GENERELL INFORMASJON

Enheten

Organisasjonsnummer: 917 575 029
Organisasjonsform: Aksjeselskap
Foretaksnavn: KRUSE SMITH GRUPPEN AS
Forretningsadresse: Kjøita 40
4630 KRISTIANSAND S

Regnskapsår

Årsregnskapets periode: 01.01.2019 - 31.12.2019

Konsern

Morselskap i konsern: Nei

Regnskapsregler

Regler for små foretak benyttet: Nei
Benyttet ved utarbeidelsen av årsregnskapet til selskapet: Regnskapslovens alminnelige regler

Årsregnskapet fastsatt av kompetent organ

Bekreftet av representant for selskapet: Tomas Leire
Dato for fastsettelse av årsregnskapet: 29.06.2020

Grunnlag for avgivelse

År 2019: Årsregnskapet er elektronisk innlevert
År 2018: Tall er hentet fra elektronisk innlevert årsregnskap fra 2019

Det er ikke krav til at årsregnskapet m.v. som sendes til Regnskapsregisteret er undertegnet. Kontrollen på at dette er utført ligger hos revisor/enhetens øverste organ. Sikkerheten ivaretas ved at innsender har rolle/rettighet for innsending av årsregnskapet via Altinn, og ved at det bekreftes at årsregnskapet er fastsatt av kompetent organ.

Brønnøysundregistrene, 29.07.2021



Resultatregnskap

Beløp i: NOK	Note	2019	2018
RESULTATREGNSKAP			
Kostnader			
Lønnskostnad	8	292 019	879 316
Avskrivning av driftsmidler	1	19 409	21 174
Annen driftskostnad	8, 9	385 623	527 303
Sum kostnader		697 050	1 427 792
Driftsresultat		-697 050	-1 427 792
Finansinntekter og finanskostnader			
Inntekt på investering i datterselskap			-37 866 148
Inntekt på investering i tilknyttet selskap			-438 285
Annen renteinntekt		194 710	107 250
Sum finansinntekter		194 710	-38 197 183
Nedskrivning av andre finansielle anleggsmidler	2	37 550 838	
Rentekostnad til foretak i samme konsern			81 330
Annen rentekostnad		1 483 934	1 444 572
Annen finanskostnad		-128 865	55 492
Sum finanskostnader		38 905 907	1 581 394
Netto finans		-38 711 197	-39 778 577
Ordinært resultat før skattekostnad		-39 408 247	-41 206 369
Skattekostnad på ordinært resultat	7	2 686	-654 316
Ordinært resultat etter skattekostnad		-39 410 933	-40 552 054
Årsresultat		-39 410 933	-40 552 054
Årsresultat etter minoritetsinteresser		-39 410 933	-40 552 054
Totalresultat		-39 410 933	-40 552 054
Overføringer og disponeringer			
Overført fra fond for vurderingsforskjeller	6	-37 550 838	-38 304 434
Overført fra annen egenkapital	6	-1 860 095	-2 247 620



Resultatregnskap

Beløp i: NOK	Note	2019	2018
Sum overføringer og disponeringer	6	-39 410 933	-40 552 054



Balanse

Beløp i: NOK	Note	2019	2018
BALANSE - EIENDELER			
Anleggsmidler			
Immaterielle eiendeler			
Utsatt skattefordel	7		2 686
Sum immaterielle eiendeler			2 686
Varige driftsmidler			
Driftsløsøre, inventar o.a. utstyr	1		19 409
Sum varige driftsmidler			19 409
Finansielle anleggsmidler			
Investering i datterselskap			373 215 475
Investeringer i tilknyttet selskap	2	161 209 043	12 152 142
Andre langsiktige fordringer	3		3 359 819
Sum finansielle anleggsmidler		161 209 043	388 727 436
Sum anleggsmidler		161 209 043	388 749 531
Omløpsmidler			
Varer			
Fordringer			
Kortsiktige konsernfordringer	4		3 729 729
Andre kortsiktige fordringer		23 390	15 676
Sum fordringer		23 390	3 745 405
Bankinnskudd, kontanter og lignende			
Bankinnskudd, kontanter o.l.	10	101 331	2 672 108
Sum bankinnskudd, kontanter og lignende		101 331	2 672 108
Sum omløpsmidler		124 721	6 417 513
SUM EIENDELER		161 333 764	395 167 044

BALANSE - EGENKAPITAL OG GJELD



Balanse

Beløp i: NOK	Note	2019	2018
Egenkapital			
Innskutt egenkapital			
Aksjekapital	6	805 821	1 611 641
Beholdning av egne aksjer	6		
Overkurs	6	23 742 588	47 485 173
Sum innskutt egenkapital	6	24 548 408	49 096 814
Opptjent egenkapital			
Fond for vurderingsforskjeller	6	105 597 035	286 295 744
Annen egenkapital	6	6 839 892	11 342 335
Udekket tap	6		
Sum opptjent egenkapital		112 436 927	297 638 080
Sum egenkapital		136 985 336	346 734 894
Gjeld			
Langsiktig gjeld			
Annen langsiktig gjeld			
Gjeld til kredittinstitusjoner	3		39 600 000
Langsiktig konserngjeld	4		4 147 811
Øvrig langsiktig gjeld	3, 5	24 278 593	4 313 250
Sum annen langsiktig gjeld		24 278 593	48 061 061
Sum langsiktig gjeld		24 278 593	48 061 061
Kortsiktig gjeld			
Leverandørgjeld		43 390	14 795
Betalbar skatt	7		206 451
Skyldig offentlige avgifter		2 460	20 181
Annen kortsiktig gjeld		23 985	129 662
Sum kortsiktig gjeld		69 835	371 089
Sum gjeld		24 348 428	48 432 150
SUM EGENKAPITAL OG GJELD		161 333 764	395 167 044



Til generalforsamlingen i Kruse Smith Gruppen AS

Uavhengig revisors beretning

Uttalelse om revisjonen av årsregnskapet

Konklusjon

Vi har revidert Kruse Smith Gruppen AS' årsregnskap som består av balanse per 31. desember 2019, resultatregnskap og kontantstrømpoppstilling for regnskapsåret avsluttet per denne datoen og noter til årsregnskapet, herunder et sammendrag av viktige regnskapsprinsipper.

Etter vår mening er det medfølgende årsregnskapet avgitt i samsvar med lov og forskrifter og gir et rettviseende bilde av selskapets finansielle stilling per 31. desember 2019, og av dets resultater og kontantstrømmer for regnskapsåret avsluttet per denne datoen i samsvar med regnskapslovens regler og god regnskapsskikk i Norge.

Grunnlag for konklusjonen

Vi har gjennomført revisjonen i samsvar med lov, forskrift og god revisjonsskikk i Norge, herunder de internasjonale revisjonsstandardene International Standards on Auditing (ISA-ene). Våre oppgaver og plikter i henhold til disse standardene er beskrevet i Revisors oppgaver og plikter ved revisjon av årsregnskapet. Vi er uavhengige av selskapet slik det kreves i lov og forskrift, og har overholdt våre øvrige etiske forpliktelser i samsvar med disse kravene. Etter vår oppfatning er innhentet revisjonsbevis tilstrekkelig og hensiktsmessig som grunnlag for vår konklusjon.

Øvrig informasjon

Ledelsen er ansvarlig for øvrig informasjon. Øvrig informasjon omfatter informasjon i årsrapporten bortsett fra årsregnskapet og den tilhørende revisjonsberetningen.

Vår uttalelse om revisjonen av årsregnskapet dekker ikke øvrig informasjon, og vi attesterer ikke den øvrige informasjonen.

I forbindelse med revisjonen av årsregnskapet er det vår oppgave å lese øvrig informasjon med det formål å vurdere hvorvidt det foreligger vesentlig inkonsistens mellom øvrig informasjon og årsregnskapet, kunnskap vi har opparbeidet oss under revisjonen, eller hvorvidt den tilsynelatende inneholder vesentlig feilinformasjon.

Dersom vi konkluderer med at den øvrige informasjonen inneholder vesentlig feilinformasjon er vi pålagt å rapportere det. Vi har ingenting å rapportere i så henseende.

Styrets ansvar for årsregnskapet

Styret (ledelsen) er ansvarlig for å utarbeide årsregnskapet i samsvar med lov og forskrifter, herunder for at det gir et rettviseende bilde i samsvar med regnskapslovens regler og god regnskapsskikk i Norge. Ledelsen er også ansvarlig for slik internkontroll som den finner nødvendig for å kunne utarbeide et

PricewaterhouseCoopers AS, Gravane 26, Postboks 447, NO-4664 Kristiansand

T: 02316, org. no.: 987 009 713 MVA, www.pwc.no

Statsautoriserte revisorer, medlemmer av Den norske Revisorforening og autorisert regnskapførerselskap



Uavhengig revisors beretning - Kruse Smith Gruppen AS

Årsregnskap som ikke inneholder vesentlig feilinformasjon, verken som følge av misligheter eller utilsiktede feil.

Ved utarbeidelsen av årsregnskapet må ledelsen ta standpunkt til selskapets evne til fortsatt drift og opplyse om forhold av betydning for fortsatt drift. Forutsetningen om fortsatt drift skal legges til grunn for årsregnskapet så lenge det ikke er sannsynlig at virksomheten vil bli avviklet.

Revisors oppgaver og plikter ved revisjonen av årsregnskapet

Vårt mål med revisjonen er å oppnå betryggende sikkerhet for at årsregnskapet som helhet ikke inneholder vesentlig feilinformasjon, verken som følge av misligheter eller utilsiktede feil, og å avgi en revisjonsberetning som inneholder vår konklusjon. Betryggende sikkerhet er en høy grad av sikkerhet, men ingen garanti for at en revisjon utført i samsvar med lov, forskrift og god revisjonsskikk i Norge, herunder ISA-ene, alltid vil avdekke vesentlig feilinformasjon som eksisterer. Feilinformasjon kan oppstå som følge av misligheter eller utilsiktede feil. Feilinformasjon blir vurdert som vesentlig dersom den enkeltvis eller samlet med rimelighet kan forventes å påvirke økonomiske beslutninger som brukerne foretar basert på årsregnskapet.

For videre beskrivelse av revisors oppgaver og plikter vises det til:
<https://revisorforeningen.no/revisjonsberetninger>

Uttalelse om andre lovmessige krav

Konklusjon om årsberetningen

Basert på vår revisjon av årsregnskapet som beskrevet ovenfor, mener vi at opplysningene i årsberetningen om årsregnskapet, forutsetningen om fortsatt drift og forslaget til resultatdisponering er konsistente med årsregnskapet og i samsvar med lov og forskrifter.

Konklusjon om registrering og dokumentasjon

Basert på vår revisjon av årsregnskapet som beskrevet ovenfor, og kontrollhandlinger vi har funnet nødvendig i henhold til internasjonal standard for attestasjonsoppdrag (ISAE) 3000 «Attestasjonsoppdrag som ikke er revisjon eller forenklet revisorkontroll av historisk finansiell informasjon», mener vi at ledelsen har oppfylt sin plikt til å sørge for ordentlig og oversiktlig registrering og dokumentasjon av selskapets regnskapsopplysninger i samsvar med lov og god bokføringsskikk i Norge.

Kristiansand, 29. juni 2020
PricewaterhouseCoopers AS

Svein G Olsen
Statsautorisert revisor
(elektronisk signert)

(2)



 Securely signed with Brevio

Revisjonsberetning

Signers:

<i>Name</i>	<i>Method</i>	<i>Date</i>
Olsen, Svein Gunnar	BANKID_MOBILE	2020-06-29 10:39

This document package contains:

- Closing page (this page)
- The original document(s)
- The electronic signatures. These are not visible in the document, but are electronically integrated.



This file is sealed with a digital signature.
The seal is a guarantee for the authenticity
of the document.



ÅRSBERETNING 2019 – KRUSE SMITH GRUPPEN AS

VIRKSOMHETENS ART OG TILHOLDSSTED

Selskapets virksomhet er investering i andre selskaper og hva derved står i forbindelse. Virksomheten drives fra hovedkontoret i Kristiansand.

SELSKAPSSTRUKTUR

Kruse Smith Gruppen AS har ikke hatt annen virksomhet i 2019 enn å eie aksjer i tilknyttede selskap. Selskapet har gjennomført en omorganisering i 2019 slik at selskapet ikke lenger er morselskap i konsern og det utarbeides derfor ikke konsernregnskap.

FORTSATT DRIFT

Årsoppgjøret er avlagt under forutsetning om fortsatt drift. Til grunn for forutsetningen ligger selskapets finansielle stilling, og selskapets utsikter for kommende år.

OMSETNING OG ØKONOMISK RESULTAT

Selskapet fikk et årsresultat på minus 39,4 mot minus 40,6 mill året før. Hendelser så langt inneværende år, samt strategi for utvikling i selskapene som det er investert i forventes å gi bedre resultater fremover.

Styret foreslår følgende dekning av årets underskudd i Kruse Smith Gruppen AS:

Overført fra fond for vurderingsforskjeller	kr 37.550.838
Overført fra annen egenkapital	kr 1.860.095
Totalt disponert:	kr 39.410.933

Selskapets egenkapital pr. 31.12.19 utgjør 137 mill. kroner. Dette er en reduksjon på 210 mill. kroner i forhold til 2018. Effekten på egenkapitalen av fisjonsuttak er - 170 mill. kroner. Kortsiktig gjeld utgjør 70 tusen kroner pr. 31.12.19 (371 tusen kroner i 2018). Av den totale gjelden på kr 24,3 mill. kroner er 20 mill. kroner rentebærende (43,7 mill. kroner i 2018). Selskapets kontantstrøm fra virksomheten var negativ med 2,6 mill. kroner. Negativ kontantstrøm fra drift skyldes ordinære driftskostnader og renter for 2019. Selskapet er et holdingselskap uten egne inntekter. Netto investeringsaktiviteter var positiv med 0,75 mill. kroner. Kontantstrøm fra finansieringsaktiviteter ble negativ med tilsvarende beløp. Likviditetsbeholdningen ble redusert med 2,6 mill. kroner.

FINANSIELL RISIKO

Selskapets aktiviteter medfører ulike typer finansiell risiko: markedsrisiko (inkludert valuta, rente- og prisisiko), kreditrisiko og likviditetsrisiko. Selskapet har ingen følsomhet for endringer i valuta, relativt lav renteeksponering og beskjedne tap på fordringer. Selskapets investeringer består av investeringer i tilknyttede selskap. Verdi av disse avhenger av markedsutviklingen (rente, arbeidsledighet m.m).



LIKESTILLING, ANSATTE OG ARBEIDSMILJØ

Styret består av 1 mann og 3 kvinner. Selskapet har hatt 0,3 årsverk ansatt som var kvinne. Selskapet har en policy som tar sikte på at det ikke skal forekomme forskjellsbehandling. Dette inkluderer blant annet at ansatte av ulik nasjonalitet, bakgrunn, religion, livssyn eller kjønn skal ha rett til lik lønn for likt arbeid.

Det har ikke vært sykefravær eller arbeidsulykker i 2019.

Selskapets virksomhet forurenser ikke det ytre miljø ut over det som er normalt for bransjen.

Selskapet har ikke hatt forsknings- og utviklingsaktiviteter.

MARKEDSUTVIKLING OG STRATEGI

Det er stor utsikkerhet knyttet til markedsutsikten fremover. Selskapets virksomhet er avhengig av utviklingen i sine investeringer. Alt vil avhenge av hvor lenge pandemien varer, smitteutviklingen i Norge og resten av verden samt hvilke grep myndighetene iverksetter.

Styret anerkjenner at selskapets største investering har utfordringer med lønnsomheten. Men med de tiltak som er iverksatt forventes bedre resultatet fra underliggende drift i 2020 sammenlignet med 2019.

Kristiansand 29.06.2020

Tomas Leire
Styreleder

Sissel Leire
Styremedlem

Cathrine Leire Lossius
Styremedlem

Åse Leire
Styremedlem

Elisabeth Leire
Styremedlem



Resultatregnskap			
Kruse Smith Gruppen AS			
Driftsinntekter og driftskostnader	Note	2019	2018
Lønnskostnad	8	292 019	879 316
Avskrivning av driftsmidler	1	19 409	21 174
Annen driftskostnad	8, 9	385 623	527 303
Sum driftskostnader		697 050	1 427 792
Driftsresultat		-697 050	-1 427 792
Finansinntekter og finanskostnader			
Inntekt på investering i datterselskap		0	-37 866 148
Inntekt på investering i tilknyttet selskap		0	-438 285
Annen renteinntekt		194 710	107 250
Nedskrivning av andre finansielle anleggsmidler	2	37 550 838	0
Rentekostnad til foretak i samme konsern		0	81 330
Annen rentekostnad		1 483 934	1 444 572
Annen finanskostnad		-128 865	55 492
Resultat av finansposter		-38 711 197	-39 778 577
Ordinært resultat før skattekostnad		-39 408 247	-41 206 369
Skattekostnad på ordinært resultat	7	2 686	-654 316
Ordinært resultat		-39 410 933	-40 552 054
Årsresultat		-39 410 933	-40 552 054
Overføringer			
Overført fra fond for vurderingsforskjeller	6	37 550 838	38 304 434
Overført fra annen egenkapital	6	1 860 095	2 247 620
Sum overføringer	6	-39 410 933	-40 552 054


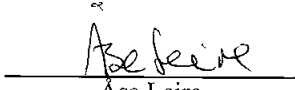

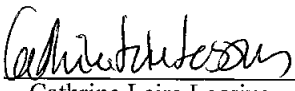


Balanse			
Kruse Smith Gruppen AS			
Eiendeler	Note	2019	2018
Anleggsmidler			
Immaterielle eiendeler			
Utsatt skattefordel	7	0	2 686
Sum immaterielle eiendeler		0	2 686
Varige driftsmidler			
Driftsløsøre, inventar o.a. utstyr	1	0	19 409
Sum varige driftsmidler		0	19 409
Finansielle anleggsmidler			
Investeringer i datterselskap		0	373 215 475
Investeringer i tilknyttet selskap	2	161 209 043	12 152 142
Andre langsiktige fordringer	3	0	3 359 819
Sum finansielle anleggsmidler		161 209 043	388 727 436
Sum anleggsmidler		161 209 043	388 749 531
Omløpsmidler			
Fordringer			
Kortsiktige konsernfordringer	4	0	3 729 729
Andre kortsiktige fordringer		23 390	15 676
Sum fordringer		23 390	3 745 405
Bankinnskudd, kontanter o.l.	10	101 331	2 672 108
Sum omløpsmidler		124 721	6 417 513
Sum eiendeler		161 333 764	395 167 044



Balanse			
Kruse Smith Gruppen AS			
Egenkapital og gjeld	Note	2019	2018
Innskutt egenkapital			
Aksjekapital	6	805 821	1 611 641
Overkurs	6	23 742 588	47 485 173
Sum innskutt egenkapital	6	24 548 408	49 096 814
Opptjent egenkapital			
Fond for vurderingsforskjeller	6	105 597 035	286 295 744
Annen egenkapital	6	6 839 892	11 342 335
Sum opptjent egenkapital		112 436 927	297 638 080
Sum egenkapital		136 985 336	346 734 894
Gjeld			
Avsetning for forpliktelser			
Annen langsiktig gjeld			
Gjeld til kredittinstitusjoner	3	0	39 600 000
Langsiktig konserngjeld	4	0	4 147 811
Øvrig langsiktig gjeld	3, 5	24 278 593	4 313 250
Sum annen langsiktig gjeld		24 278 593	48 061 061
Kortsiktig gjeld			
Leverandørgjeld		43 390	14 795
Betalbar skatt	7	0	206 451
Skyldig offentlige avgifter		2 460	20 181
Annen kortsiktig gjeld		23 985	129 662
Sum kortsiktig gjeld		69 835	371 089
Sum gjeld		24 348 428	48 432 150
Sum egenkapital og gjeld		161 333 764	395 167 044

Kristiansand, 29.06.2020
Styret i Kruse Smith Gruppen AS

 Tomas Leire styreleder	 Ase Leire styremedlem
 Sissel Leire styremedlem	 Cathrine Leire Lossius styremedlem

Kruse Smith Gruppen AS Side 3



Kontantstrømoppstilling

(Alle tall i 1.000)

	2019	2018
Kontantstrømmer fra operasjonelle aktiviteter		
Resultat før skattekostnad	-39 408	-41 206
Periodens betalte skatt	-206	-22
Tap/(gevinst) ved salg av anleggsmidler (DS/TS og anl. midler)	0	55
Ordinære avskrivninger og nedskrivninger	37 570	21
Endring i leverandørgjeld	29	-14
Endring i andre tidsavgrensingsposter	-555	1
Forskjell resultat og utdelt på investering i DS og TS	0	38 304
Netto kontantstrøm fra operasjonelle aktiviteter	-2 571	-2 861
Kontantstrømmer fra investeringsaktiviteter		
Innbetalinger på lånefordringer (korts./langs.)	0	5 337
Utbetalinger på lånefordringer (korts./langs.)	750	0
Netto kontantstrøm fra investeringsaktiviteter	750	5 337
Kontantstrømmer fra finansieringsaktiviteter		
Utbetalinger ved nedbetaling av gjeld (korts./langs.)	-750	-750
Netto kontantstrøm fra finansieringsaktiviteter	-750	-750
Netto endring i bank og kontanter	-2 571	1 726
Beholdning betalingsmidler ved periodens begynnelse	2 672	946
Periodens endring i betalingsmidler	-2 571	1 726
Beholdning av bank og kontanter ved periodens slutt	101	2 672

Selskapet har ikke ubenyttede trekkrettigheter



Kruse Smith Gruppen AS – Noter til regnskapet 2019

Regnskapsprinsipper

Årsregnskapet er satt opp i samsvar med regnskapsloven og norsk god regnskapsskikk.

Bruk av estimater

Utarbeidelse av regnskap i samsvar med regnskapsloven krever bruk av estimater. Videre krever anvendelse av selskapets regnskapsprinsipper at ledelsen må utøve skjønn. Områder som i stor grad inneholder slike skjønnsmessige vurderinger, høy grad av kompleksitet, eller områder hvor forutsetninger og estimater er vesentlige for årsregnskapet, er beskrevet i notene.

Datterselskap / Tilknyttet selskap / Arbeidsfellesskap (felles kontrollert virksomhet)

Tilknyttede selskap (TS) er selskap hvor Kruse Smith Gruppen har betydelig innflytelse (eier normalt mer enn 20%) men som ikke er datterselskap eller felleskontrollert virksomhet (arbeidsfellesskap). Arbeidsfellesskap er selskap hvor Kruse Smith Gruppen driver virksomheten sammen med øvrige investorer, og hvor selskapet har betydelig innflytelse men ikke kontroll.

Kostmetoden brukes som prinsipp for investeringer i andre selskaper. Kostprisen økes når midler tilføres ved kapitalutvidelse, eller når det gis konsernbidrag til datterselskap. Mottatte utdelinger resultatføres i utgangspunktet som inntekt. Utdelinger som overstiger andel av opptjent egenkapital etter kjøpet føres som reduksjon av anskaffelseskost. Utbytte/konsernbidrag fra datterselskap regnskapsføres det samme året som datterselskapet avsetter beløpet. Utbytte fra andre selskaper regnskapsføres som finansinntekt når det er vedtatt.

Klassifisering og vurdering av balanseposter

Omløpsmidler og kortsiktig gjeld omfatter poster som forfaller til betaling innen ett år etter anskaffelsestidspunktet, samt poster som knytter seg til varekretsløpet. Øvrige poster er klassifisert som anleggsmiddel/langsiktig gjeld.

Omløpsmidler vurderes til laveste av anskaffelseskost og virkelig verdi. Kortsiktig gjeld balanseføres til nominelt beløp på opptakstidspunktet.

Anleggsmidler vurderes til anskaffelseskost, men nedskrives til virkelig verdi dersom verdifallet ikke forventes å være forbigående. Langsiktig gjeld balanseføres til nominelt beløp på etableringstidspunktet.

Fordringer

Kundefordringer og andre fordringer er oppført i balansen til pålydende etter fradrag for avsetning til forventet tap. Avsetning til tap gjøres på grunnlag av individuelle vurderinger av de enkelte fordringene.

Varige driftsmidler

Tomter avskrives ikke. Andre varige driftsmidler balanseføres og avskrives lineært til restverdi over driftsmidlenes forventede utnyttbare levetid. Ved endring i avskrivningsplan fordeles virkningen over gjenværende avskrivningstid ("knekkpunktmetoden"). Vedlikehold av driftsmidler kostnadsføres løpende som driftskostnader. Påkostninger og forbedringer tillegges driftsmidlets kostpris og avskrives i takt med driftsmidlet. Skillet mellom vedlikehold og påkostning/forbedring regnes i forhold til driftsmidlets stand ved kjøpet.



Pensjoner - innskuddsbasert sikret ordning

Kostnaden til innskuddsbasert sikret pensjonsordning tilsvare periodens premie til forsikringselskapet.

Skatt

Skattekostnaden i resultatregnskapet omfatter både periodens betalbare skatt og endring i utsatt skatt. Utsatt skatt er beregnet med 22 % på grunnlag av de midlertidige forskjeller som eksisterer mellom regnskapsmessige og skattemessige verdier, samt ligningsmessig underskudd til fremføring ved utgangen av regnskapsåret. Skatteøkende og skattereduserende midlertidige forskjeller som reverserer eller kan reverseres i samme periode er utlignet. Utsatt skattefordel balanseføres i den grad det er sannsynlig at fordelene kan nyttiggjøres i selskaps- eller konsernforhold.

Kontantstrømoppstilling

Ved utarbeidelse av kontantstrømoppstilling er den indirekte modellen benyttet. I kontanter ol. inngår kasse- og bankbeholdninger samt likvide beholdninger som umiddelbart kan konverteres til kontanter uten vesentlig kursrisiko. Utbytte fra datterselskaper inngår i kontantstrøm fra operasjonelle aktiviteter.

Fisjon

Selskapet har vært overdragende selskap i en fisjon. Fisjonen er gjennomført med regnskapsmessig virkning fra og med 01.01.2019. Selskapets eiendeler, rettigheter og forpliktelser er delt i samsvar med aksjonærenes eierandeler så langt det er mulig. Fisjonen er behandlet til kontinuitet både regnskap- og skattemessig, og på aksjonærnivå.

Endring av prinsipp

Datterselskap og tilknyttet selskap ble i fjorårets regnskap vurdert etter egenkapitalmetoden i selskapsregnskapet. Som følge av fisjonen er eierandelen i datterselskap redusert slik at selskapets investeringer nå er i kategorien tilknyttet selskap. Fra og med 01.01.2019 benyttes kostmetoden som prinsipp for vurdering av verdien av investeringene. Rest andel av egenkapitalen i underliggende selskap etter fisjonen etableres som ny kost per 01.01.2019.

Som følge av fisjonen er ikke selskapet morselskap i konsern. Fra og med 2019 utarbeides det derfor ikke konsernregnskap.



Kruse Smith Gruppen AS

Noter til regnskapet 2019

Note 1 Varige driftsmidler

Varige driftsmidler	Driftsløsøre	Sum varige driftsmidler
Anskaffelseskost 01.01	70 578	70 578
Tilgang	-	-
Avgang	-	-
Anskaffelseskost 31.12	70 578	70 578
Akkumulerte nedskrivninger 31.12.	-	-
Akkumulerte avskrivninger 31.12	-70 578	-70 578
Balanseført verdi 31.12	-	-
Årets avskrivninger	19 409	19 409
Årets nedskrivning	-	-

Note 2 Tilknyttet selskap m.v.

	Kontor kommune	Aksje- kapital	Antall aksjer	Eierandel	Bokført verdi i balansen	Selskapets EK 31.12.19	Selskapets resultat 2019
Kruse Smith AS	Kristiansand	117 040	7 101 838	43,34 %	148 403 259	371 080 000	-46 050 000
Kjøita 40 AS	Kristiansand	100 000	250	50,00 %	5 871 748	6 867 952	2 330 589
Markensgate 29 AS	Kristiansand	2 100 000	500 000	50,00 %	6 934 036	17 543 872	-775 939

Verdi av aksjene i Kruse Smith AS er et estimat forbundet med vesentlig usikkerhet. Med bakgrunn i svake resultater er det gjort nedskrivning av verdi på aksjene med MNOK 32,3 i 2019. Andel av bokført verdi i Kruse Smith AS pr 1.4.20 utgjør MNOK 148,4.

Verdi av aksjene i Markensgate 29 AS er nedskrevet med MNOK 5,2.

Note 3 Fordringer og gjeld

	2019	2018
Utlån/fordringer med forfall senere enn ett år:		
Andre langsiktige fordringer	-	3 359 819
Sum	-	3 359 819
Langsiktig gjeld med forfall senere enn 5 år:		
Gjeld til kredittinstitusjoner	-	29 360 000
Annen langsiktig gjeld	10 923 746	-
Sum	10 923 746	29 360 000
Spesifikasjon av øvrig langsiktig gjeld		
Gjeld til Kjøita 40 AS	19 965 343	-
Gjeld til styrets leder Tomas Leire	750 000	-
Gjeld til Markensgate 29 AS	3 563 250	4 313 250
Sum	24 278 593	4 313 250
Garantier/kausjonsansvar:	2019	2018
Kausjonsansvar	11 500 000	2 500 000
Sum	11 500 000	2 500 000
Gjeld sikret ved pant	-	39 600 000



Kruse Smith Gruppen AS

Noter til regnskapet 2019

Bokført verdi av eiendeler stillet som sikkerhet for lån og garantier er:

	2019	2018
Aksjer i Kjøita 40 AS	5 871 748	11 743 496
Sum	5 871 748	11 743 496

Sikkerheten er for en rentederivatramme som skulle vært avsluttet i desember 2019.

Note 4 Mellomværende med selskap i samme konsern m.v.

	Kortsiktig konsernfordring		Langsiktig konserngjeld		Kortsiktig konserngjeld	
	2019	2018	2019	2018	2019	2018
Kruse Smith AS	-	-	-	-	-	-
Kjøita 40 AS	-	3 729 729	-	4 147 811	-	-
Sum	-	3 729 729	-	4 147 811	-	-

Note 5 Mellomværende med tilknyttede selskap

	2019	2018
	TS	TS
Fordringer og gjeld til tilknyttet selskap	-	-
Langsiktig fordringer (forfall etter 1 år)	-	-
Kortsiktig fordringer	-	-
Kundefordringer	-	-
Kortsiktig gjeld	-	-
Langsiktig gjeld	24 278 593	4 313 250

Note 6 Egenkapital

Aksjekapitalen på kr. 805 821 består av 10 920 aksjer á kr. 73,79. Samtlige aksjer eies av styrets leder Tomas Leire.

Årets endring i egenkapital	Fond for vurd				
	Aksje-kapital	Overkurs	forskj.	Annen EK	Sum
Egenkapital 01.01.	1 611 641	47 485 173	286 295 744	11 342 335	346 734 893
Årets resultat	-	-	-37 550 838	-1 860 095	-39 410 933
Fisjon	-805 821	-23 742 586	-143 147 872	-2 642 348	-170 338 626
Egenkapital 31.12	805 821	23 742 588	105 597 035	6 839 892	136 985 336

Fond for vurderingsforskjeller utgjør akkumulerte resultat som ikke er utdelt fra Kruse Smith AS som følge av tidligere års anvendelse av egenkapitalmetoden. Ved overgang til tilknyttet selskap 01.01.20 med anvendelse av kostmetoden ble kost etablert basert på kontinuitet.



Kruse Smith Gruppen AS

Noter til regnskapet 2019

Note 7 Skatt

Årets skattekostnad fordeler seg på:	2019	2018
Betalbar skatt	-	206 451
Betalbar skatt tidligere år	-	-
Andre endringer	-	-
Effekt av endret skattesats	-	-
Skatteeffekt av mottatt/avgitt konsemsbidrag	-	-857 838
Endring i utsatt skatt	2 686	-3 052
Sum skattekostnad	2 686	-654 439
Beregning av årets skattegrunnlag:		
Resultat før skattekostnad	-39 408 247	-41 206 369
Resultatandel DS og TS	-	38 304 433
Inntektsført 3 % av utbytte fra datter	-	-
Øvrige forskjeller regnskap/skatt	37 551 715	56 552
Grunnlag for årets skattekostnad	-1 856 532	-2 845 384
Endringer i midlertidige forskjeller	13 085	13 268
Endring i fremførbart underskudd	1 843 447	-
Mottatt konsemsbidrag	-	3 729 729
Skattepliktig inntekt	-	897 613
22% skatt	-	206 451
Skatt på avgitt konsemsbidrag	-	-
Årets betalbare skatt i balansen	-	206 451
Oversikt over midlertidige forskjeller:		
Anleggsmidler	-25 295	-12 210
Sum som påvirker endring midlertidige forskjeller	-25 295	-12 210
Underskudd til fremføring	-1 843 448	-
Sum midlertidige forskjeller	-1 868 743	-12 210
Midlertidige forskjeller holdt utenfor avsetning skatt	1 868 743	-
Grunnlag utsatt skatt/utsatt skattefordel	-	-12 210
22% utsatt skatt	-	-2 686
Utsatt skatt pr 01.01	-2 686	243
Årets resultatførte endring i utsatt skatt	2 686	-2 929
Utsatt skatt pr 31.12.	0	-2 686
Balanseført utsatt skattefordel som ikke kan utlignes	0	0
Balanseført utsatt skatt (utsatt skattefordel)	0	-2 686

Utsatt skattefordel er ikke balanseført da det ikke er sannsynlig at fordelene kan nyttiggjøres.



Kruse Smith Gruppen AS

Noter til regnskapet 2019

Note 8 Lønnskostnader, antall ansatte, godtgjørelser, lån til ansatte mm.

Lønnskostnader	2019	2018
Lønninger	488 860	740 112
Arbeidsgiveravgift	75 953	109 347
Pensjonskostnader	13 058	30 343
Fordeling lønn ved fisjon	-284 637	-
Andre ytelser	-1 214	-
Sum	292 019	879 316

Antall sysselsatte årsverk i 2019 var 0,3.

Ytelser til ledende personer:	2019	
	Styremedlem	Styret
Lønn	199 875	265 000
Pensjonsutgifter	13 058	-
Annen godtgjørelse	-	-
Lån pr 31.12.	-	-

Selskapet har ikke daglig leder. Styremedlem og kontaktperson Cathrine Leire Lossius har hatt en 30 % stilling i selskapet i deler av året.

Honorarer til revisor (ekskl mva):

	2019	2018
Kostnadsført godtgjørelse til revisor fordeler seg slik:		
Lovpålagt revisjon	39 500	124 994
Teknisk bistand med årsoppgjør	51 600	-
Skatterådgivning (inkl teknisk bistand med ligningspapirer)	12 000	14 688
Annen bistand *)	157 225	8 625
Sum godtgjørelse til revisor	260 325	148 306

*) Inkluderer tjenester levert av Advokatfirmaet PwC i forbindelse med fisjon av selskapet

Note 9 Nærstående parter

Transaksjoner med nærstående parter:	2019	2018
a) Salg av varer og tjenester	-	-
b) Kjøp av varer og tjenester		
Kjøp av varer:		
- Tilknyttede selskaper	-	-
Kjøp av tjenester:		
- Datterselskap	-	145 838
- Tilknyttede selskaper	99 898	

Note 10 Bundne bankinnskudd, trekkrettigheter, rentefond

Av selskapets bankbeholdning er kr 7 054 i bundne skattetrekksmidler.



Kruse Smith Gruppen AS

Noter til regnskapet 2019

Note 11 Finansiell markedsrisiko

Selskapets aktiviteter medfører ulike typer finansiell risiko: markedsrisiko (inkludert valuta, rente- og prisisiko), kredittrisiko og likviditetsrisiko.

Kredittrisiko

Selskapet har svært beskjedne fordringer, og følgelig beskjeden kredittrisiko.

Valutarisiko

Selskapet har ingen valutaeksponering.

Prisisiko

Selskapets investeringer består av investeringer i tilknyttede selskap. Verdi av disse avhenger av markedsutviklingen (rente, arbeidsledighet m.m.)

Likviditetsrisiko

Selskapets finansiering er basert på lån fra tilknyttet selskap og aksjonær.

Note 12 Hendelser etter balansedagen

Etter regnskapsårets slutt har det inntruffet en pandemi (COVID-19) som skaper usikkerhet i den nærmeste fremtid. Det er vanskelig å anslå hvor stor innvirkningen vil bli, og hvor lenge den ekstraordinære situasjonen vil vare. Det er også usikkerhet knyttet til hvordan regjeringens tiltak vil påvirke selskapets marked.

Note 13 Fisjon

Selskapet har vært overdragende selskap i en fisjon. Fisjonen er gjennomført med regnskapsmessig virkning fra og med 01.01.2019. Fisjonen ble endelig registrert i Foretaksregisteret 24.09.2019. Fisjonen er gjennomført med regnskapsmessig kontinuitet da dette er en jevndelingsfisjon. Fisjonen er skattefri og gjennomført med skattemessig kontinuitet både på selskapsnivå og aksjonærnivå.