



ÅRSREGNSKAPET FOR REGNSKAPSÅRET 2024 - GENERELL INFORMASJON

Enheten

Organisasjonsnummer: 929 431 812
Organisasjonsform: Aksjeselskap
Foretaksnavn: TRÆNA & OMEGN EIENDOM AS
Forretningsadresse: Fløttingveien 21
8770 TRÆNA

Regnskapsår

Årsregnskapets periode: 01.01.2024 - 31.12.2024

Konsern

Morselskap i konsern: Nei

Regnskapsregler

Regler for små foretak benyttet: Ja
Benyttet ved utarbeidelsen av årsregnskapet til selskapet: Regnskapslovens alminnelige regler

Årsregnskapet fastsatt av kompetent organ

Bekreftet av representant for selskapet: Einar Arne Lomahaug
Dato for fastsettelse av årsregnskapet: 30.04.2025

Grunnlag for avgivelse

År 2024: Årsregnskapet er elektronisk innlevert
År 2023: Tall er hentet fra elektronisk innlevert årsregnskap fra 2024

Det er ikke krav til at årsregnskapet m.v. som sendes til Regnskapsregisteret er undertegnet. Kontrollen på at dette er utført ligger hos revisor/enhetens øverste organ. Sikkerheten ivaretas ved at innsender har rolle/rettighet for innsending av årsregnskapet via Altinn, og ved at det bekreftes at årsregnskapet er fastsatt av kompetent organ.

Brønnøysundregistrene, 04.04.2026



Resultatregnskap

| Beløp i: NOK | Note | 2024 | 2023 |
|---|------|------------------|----------------|
| RESULTATREGNSKAP | | | |
| Inntekter | | | |
| Salgsinntekt | | 1 117 391 | |
| Sum inntekter | | 1 117 391 | |
| Kostnader | | | |
| Varekostnad | | 626 887 | |
| Lønnskostnad | 1 | 102 | |
| Avskrivning av driftsmidler og immaterielle eiendeler | 2 | 1 100 | |
| Annen driftskostnad | 1 | 85 669 | 51 106 |
| Sum kostnader | | 713 757 | 51 106 |
| Driftsresultat | | 403 633 | -51 106 |
| Finansinntekter og finanskostnader | | | |
| Annen finansinntekt | | 909 | |
| Sum finansinntekter | | 909 | |
| Annen rentekostnad | | | 5 |
| Sum finanskostnader | | | 5 |
| Netto finans | | 909 | -5 |
| Resultat før skattekostnad | | 404 542 | -51 111 |
| Skattekostnad på resultat | 3 | 76 530 | |
| Årsresultat | 4 | 328 012 | -51 111 |
| Årsresultat etter minoritetsinteresser | | 328 012 | -51 111 |
| Totalresultat | | 328 012 | -51 111 |
| Overføringer og disponeringer | | | |
| Udekket tap | 4 | | -51 111 |
| Avsatt til annen egenkapital | 4 | 328 012 | |
| Sum overføringer og disponeringer | | 328 012 | -51 111 |



Resultatregnskap

| Beløp i: NOK | Note | 2024 | 2023 |
|---------------------|-------------|-------------|-------------|
|---------------------|-------------|-------------|-------------|



Balanse

| Beløp i: NOK | Note | 2024 | 2023 |
|--|------|----------------|---------------|
| BALANSE - EIENDELER | | | |
| Anleggsmidler | | | |
| Immaterielle eiendeler | | | |
| Utsatt skattefordel | 3 | | |
| Varige driftsmidler | | | |
| Tomter, bygninger o.a. fast eiendom | 2 | | 53 097 |
| Maskiner og anlegg | 2 | | |
| Skip og flytende installasjoner | 2 | | |
| Driftsløsøre, inventar o.a. utstyr | 2 | 64 878 | |
| Sum varige driftsmidler | 2 | 64 878 | 53 097 |
| Sum anleggsmidler | | 64 878 | 53 097 |
| Omløpsmidler | | | |
| Varer | | | |
| Sum varer | | 46 825 | |
| Fordringer | | | |
| Andre kortsiktige fordringer | | 19 382 | |
| Sum fordringer | | 19 382 | |
| Bankinnskudd, kontanter og lignende | | | |
| Bankinnskudd, kontanter o.l. | | 219 979 | -53 |
| Sum bankinnskudd, kontanter og lignende | | 219 979 | -53 |
| Sum omløpsmidler | | 286 186 | -53 |
| SUM EIENDELER | | 351 064 | 53 044 |
| BALANSE - EGENKAPITAL OG GJELD | | | |
| Egenkapital | | | |
| Innskutt egenkapital | | | |
| Aksjekapital | 5 | 30 000 | 30 000 |



Balanse

| Beløp i: NOK | Note | 2024 | 2023 |
|--|-------------|----------------|----------------|
| Beholdning av egne aksjer | 5 | | |
| Annen innskutt egenkapital | | | -5 570 |
| Sum innskutt egenkapital | | 30 000 | 24 430 |
| Opptjent egenkapital | | | |
| Annen egenkapital | | 271 331 | |
| Udekket tap | 4 | | 51 111 |
| Sum opptjent egenkapital | 4 | 271 331 | -51 111 |
| Sum egenkapital | | 301 331 | -26 681 |
| Gjeld | | | |
| Langsiktig gjeld | | | |
| Utsatt skatt | 3 | 2 661 | |
| Sum avsetninger for forpliktelser | | 2 661 | |
| Annen langsiktig gjeld | | | |
| Sum langsiktig gjeld | | 2 661 | 0 |
| Kortsiktig gjeld | | | |
| Leverandørgjeld | | -53 997 | |
| Betalbar skatt | 3 | 73 869 | |
| Annen kortsiktig gjeld | 6 | 27 200 | 79 725 |
| Sum kortsiktig gjeld | | 47 072 | 79 725 |
| Sum gjeld | | 49 733 | 79 725 |
| SUM EGENKAPITAL OG GJELD | | 351 064 | 53 044 |



Brønnøysundregistrene

ÅRSREGNSKAP FOR REGNSKAPSÅRET 2024 - GENERELL INFORMASJON

Journalnummer: 2025 410207

Enheten

Organisasjonsnummer: 929 431 812
Organisasjonsform: Aksjeselskap
Foretaksnavn: TRÆNA & OMEGN EIENDOM AS
Forretningsadresse: Fløttingveien 21
8770 TRÆNA

Regnskapsår

Årsregnskapets periode: 01.01.2024 - 31.12.2024

Konsern

Morselskap i konsern: Nei

Regnskapsregler

Regler for små foretak benyttet: Ja
Benyttet ved utarbeidelsen av
årsregnskapet til selskapet: Regnskapslovens alminnelige regler

Årsregnskapet fastsatt av kompetent organ

Bekreftet av representant for selskapet: Einar Arne Lomahaug
Dato for fastsettelse av årsregnskapet: 30.04.2025

Revisjon

Selskapet har besluttet at årsregnskapet
ikke skal revideres: Ja
Årsregnskapet er utarbeidet av ekstern
autorisert regnskapsfører: Ja
Ekstern autorisert regnskapsfører har i
løpet av regnskapsåret bistått ved den
løpende regnskapsføringen eller utført
andre tjenester for selskapet enn å
utarbeide årsregnskapet: Ja

Grunnlag for avgivelse

År 2024: Årsregnskap er elektronisk innlevert.
År 2023: Tall er hentet fra elektronisk innlevert årsregnskap fra 2024.

Det er ikke krav til at årsregnskapet m.v. som sendes til Regnskapsregisteret er undertegnet. Kontrollen på at dette er utført ligger hos revisor/enhetens øverste organ. Sikkerheten ivaretas ved at innsender har rolle/rettighet for innsending av årsregnskapet via Altinn, og ved at det bekreftes at årsregnskapet er fastsatt av kompetent organ.

Brønnøysundregistrene, 05.05.2025

Brønnøysundregistrene
Postadresse: Postboks 900, 8910 Brønnøysund
Telefon: 75 00 75 00
E-post: firmapost@brreg.no Internett: www.brreg.no
Organisasjonsnummer: 974 760 673



Organisasjonsnr: 929 431 812
TRENA & OMEGN EIENDOM AS

RESULTATREGNSKAP

| Beløp i: NOK | Note | 2024 | 2023 |
|---|-------------|------------------|----------------|
| RESULTATREGNSKAP | | | |
| Inntekter | | | |
| Salgsinntekt | | 1 117 391 | |
| Sum inntekter | | 1 117 391 | |
| Kostnader | | | |
| Varekostnad | | 626 887 | |
| Lønnskostnad | 1 | 102 | |
| Avskrivning av driftsmidler og immaterielle eiendeler | 2 | 1 100 | |
| Annen driftskostnad | 1 | 85 669 | 51 106 |
| Sum kostnader | | 713 757 | 51 106 |
| Driftsresultat | | 403 633 | -51 106 |
| Finansinntekter og finanskostnader | | | |
| Annen finansinntekt | | 909 | |
| Sum finansinntekter | | 909 | |
| Annen rentekostnad | | | 5 |
| Sum finanskostnader | | | 5 |
| Netto finans | | 909 | -5 |
| Resultat før skattekostnad | | 404 542 | -51 111 |
| Skattekostnad på resultat | 3 | 76 530 | |
| Årsresultat | 4 | 328 012 | -51 111 |
| Årsresultat etter minoritetsinteresser | | 328 012 | -51 111 |
| Totalresultat | | 328 012 | -51 111 |
| Overføringer og disponeringer | | | |
| Udekket tap | 4 | | -51 111 |
| Avsatt til annen egenkapital | 4 | 328 012 | |
| Sum overføringer og disponeringer | | 328 012 | -51 111 |



Organisasjonsnr: 929 431 812
TRENA & OMEGN EIENDOM AS

BALANSE

| Beløp i: NOK | Note | 2024 | 2023 |
|--|----------|----------------|---------------|
| BALANSE - EIENDELER | | | |
| Anleggsmidler | | | |
| Immaterielle eiendeler | | | |
| Utsatt skattefordel | 3 | | |
| Varige driftsmidler | | | |
| Tomter, bygninger o.a. fast eiendom | 2 | | 53 097 |
| Maskiner og anlegg | 2 | | |
| Skip og flytende installasjoner | 2 | | |
| Driftsløsøre, inventar o. a. utstyr | 2 | 64 878 | |
| Sum varige driftsmidler | 2 | 64 878 | 53 097 |
| Sum anleggsmidler | | 64 878 | 53 097 |
| Omløpsmidler | | | |
| Varer | | | |
| Sum varer | | 46 825 | |
| Fordringer | | | |
| Andre kortsiktige fordringer | | 19 382 | |
| Sum fordringer | | 19 382 | |
| Bankinnskudd, kontanter og lignende | | | |
| Bankinnskudd, kontanter o. l. | | 219 979 | -53 |
| Sum bankinnskudd, kontanter og lignende | | 219 979 | -53 |
| Sum omløpsmidler | | 286 186 | -53 |
| SUM EIENDELER | | 351 064 | 53 044 |
| BALANSE - EGENKAPITAL OG GJELD | | | |
| Egenkapital | | | |
| Innskutt egenkapital | | | |
| Aksjekapital | 5 | 30 000 | 30 000 |
| Beholdning av egne aksjer | 5 | | |
| Annen innskutt egenkapital | | | -5 570 |
| Sum innskutt egenkapital | | 30 000 | 24 430 |
| Opptjent egenkapital | | | |



| | | | |
|---|----------|----------------|----------------|
| Annen egenkapital | | 271 331 | |
| Udekket tap | 4 | | 51 111 |
| Sum opptjent egenkapital | 4 | 271 331 | -51 111 |
| Sum egenkapital | | 301 331 | -26 681 |
| Gjeld | | | |
| Langsiktig gjeld | | | |
| Utsatt skatt | 3 | 2 661 | |
| Sum avsetninger for forpliktelse | | 2 661 | |
| Annen langsiktig gjeld | | | |
| Sum langsiktig gjeld | | 2 661 | 0 |
| Kortsiktig gjeld | | | |
| Leverandørgjeld | | -53 997 | |
| Betalbar skatt | 3 | 73 869 | |
| Annen kortsiktig gjeld | 6 | 27 200 | 79 725 |
| Sum kortsiktig gjeld | | 47 072 | 79 725 |
| Sum gjeld | | 49 733 | 79 725 |
| SUM EGENKAPITAL OG GJELD | | 351 064 | 53 044 |



Organisasjonsnr: 929 431 812
TRENA & OMEGN EIENDOM AS

NOTEOPPLYSNINGER - SELSKAP - alle poster oppgitt i hele tall

Note

Antall årsverk i regnskapsåret
0.00

Sum Beløp

Balanseført verdi 31.12. Varige driftsmidler Immaterielle eiend.

Konsernregnskap

Morselskapet sitt navn

Forretningskontor for morselskapet

Begrunnelse for at datterselskap er utelatt fra konsolideringen

Samlet beløp - tilknyttet selskap Årets Fjorårets

Samlet beløp - foretak i samme konsern Årets Fjorårets

Samlet beløp - foretak i samme konsern Årets Fjorårets

Samlet beløp - felles kontrollert virksomhet Årets Fjorårets

Pantstillelse Beløp

Beholdning av egne aksjer Antall Pålydende Andel av aksjek.



 BankID Signing
Einar Arne Lomahaug
2025-04-30

 BankID Signing
Tommy Holmen
2025-04-30

 BankID Signing
Jan Agnar Willumsen
2025-05-02

Årsregnskap 2024

Træna & Omegn Eiendom AS

Resultatregnskap
Balanse
Noter til regnskapet

Org.nr.: 929 431 812



BankID Signing
Einar Arne Lomahaug
2025-04-30

BankID Signing
Tommy Holmen
2025-04-30


BankID Signing
Jan Agnar Willumsen
2025-05-02


RESULTATREGNSKAP

TRÆNA & OMEGN EIENDOM AS

| DRIFTSINNEKTER OG DRIFTSKOSTNADER | Note | 2024 | 2023 |
|---|------|------------------|----------------|
| Salgsinntekt | | 1 117 391 | 0 |
| Sum driftsinntekter | | 1 117 391 | 0 |
| Varekostnad | | 626 887 | 0 |
| Lønnskostnad | 1 | 102 | 0 |
| Avskrivning av driftsmidler og immaterielle eiendeler | 2 | 1 100 | 0 |
| Annen driftskostnad | 1 | 85 669 | 51 106 |
| Sum driftskostnader | | 713 757 | 51 106 |
| Driftsresultat | | 403 633 | -51 106 |
| FINANSINNEKTER OG FINANSKOSTNADER | | | |
| Annen finansinntekt | | 909 | 0 |
| Annen rentekostnad | | 0 | 5 |
| Resultat av finansposter | | 909 | -5 |
| Resultat før skattekostnad | | 404 542 | -51 111 |
| Skattekostnad på resultat | 3 | 76 530 | 0 |
| Årsresultat | 4 | 328 012 | -51 111 |
| OVERFØRINGER | | | |
| Avsatt til annen egenkapital | 4 | 328 012 | 0 |
| Overført til udekket tap | 4 | 0 | 51 111 |
| Sum overføringer | | 328 012 | -51 111 |



 BankID Signing
Einar Arne Lomahaug
2025-04-30

 BankID Signing
Tommy Holmen
2025-04-30

 BankID Signing
Jan Agnar Willumsen
2025-05-02

BALANSE

TRÆNA & OMEGN EIENDOM AS

| EIENDELER | Note | 2024 | 2023 |
|-------------------------------------|----------|----------------|---------------|
| ANLEGGSMIDLER | | | |
| IMMATERIELLE EIENDELER | | | |
| VARIGE DRIFTSMIDLER | | | |
| Tomter, bygninger o.a. fast eiendom | 2 | 0 | 53 097 |
| Driftsløsøre, inventar o.a. utstyr | 2 | 64 878 | 0 |
| Sum varige driftsmidler | 2 | 64 878 | 53 097 |
| FINANSIELLE ANLEGGSMIDLER | | | |
| Sum anleggsmidler | | 64 878 | 53 097 |
| OMLØPSMIDLER | | | |
| Lager av varer og annen beholdning | | 46 825 | 0 |
| FORDRINGER | | | |
| Andre kortsiktige fordringer | | 19 382 | 0 |
| Sum fordringer | | 19 382 | 0 |
| INVESTERINGER | | | |
| Bankinnskudd, kontanter o.l. | | 219 979 | -53 |
| Sum omløpsmidler | | 286 186 | -53 |
| Sum eiendeler | | 351 064 | 53 044 |



 BankID Signing
Einar Arne Lomahaug
2025-04-30

 BankID Signing
Tommy Holmen
2025-04-30

 BankID Signing
Jan Agnar Willumsen
2025-05-02

| BALANSE | | | |
|-------------------------------------|----------|----------------|----------------|
| TRÆNA & OMEGN EIENDOM AS | | | |
| | Note | 2024 | 2023 |
| EGENKAPITAL OG GJELD | | | |
| EGENKAPITAL | | | |
| INNSKUTT EGENKAPITAL | | | |
| Aksjekapital | 5 | 30 000 | 30 000 |
| Annen innskutt egenkapital | | 0 | -5 570 |
| Sum innskutt egenkapital | | 30 000 | 24 430 |
| OPPTJENT EGENKAPITAL | | | |
| Annen egenkapital | | 271 331 | 0 |
| Udekket tap | 4 | 0 | -51 111 |
| Sum opptjent egenkapital | 4 | 271 331 | -51 111 |
| Sum egenkapital | | 301 331 | -26 681 |
| GJELD | | | |
| AVSETNING FOR FORPLIKTELSER | | | |
| Utsatt skatt | 3 | 2 661 | 0 |
| | | 2 661 | 0 |
| ANNEN LANGSIKTIG GJELD | | | |
| KORTSIKTIG GJELD | | | |
| Leverandørgjeld | | -53 997 | 0 |
| Betalbar skatt | 3 | 73 869 | 0 |
| Annen kortsiktig gjeld | 6 | 27 200 | 79 725 |
| Sum kortsiktig gjeld | | 47 072 | 79 725 |
| Sum gjeld | | 49 733 | 79 725 |
| Sum egenkapital og gjeld | | 351 064 | 53 044 |

Træna, 30.04.2025
Styret i Træna & Omegn Eiendom AS

Einar Arne Lomahaug
styreleder/daglig leder

Tommy Holmen
styremedlem

Jan Agnar Willumsen
styremedlem



Regnskapsprinsipper

Årsregnskapet er satt opp i samsvar med regnskapsloven og NRS 8 - God regnskapsskikk fo



DRIFTSINNETEKTER

Inntektsføring ved salg av varer skjer på leveringstidspunktet. Tjenester inntektsføres etter hvert som de leveres.

SKATT

Skattekostnaden i resultatregnskapet omfatter både periodens betalbare skatt og endring i utsatt skatt. Utsatt skatt er beregnet med 22 % på grunnlag av de midlertidige forskjeller som eksisterer mellom regnskapsmessige og skattemessige verdier, samt ligningsmessig underskudd til fremføring ved utgangen av regnskapsåret. Skatteøkende og skattereduserende midlertidige forskjeller som reverserer eller kan reverseres i samme periode er utlignet og nettoført.

KLASSIFISERING OG VURDERING AV ANLEGGSMIDLER

Anleggsmidler omfatter eiendeler bestemt til varig eie og bruk. Anleggsmidler er vurdert til anskaffelseskost. Varige driftsmidler balanseføres og avskrives over driftsmidlets økonomiske levetid. Varige driftsmidler nedskrives til gjenvinnbart beløp ved verdifall som forventes ikke å være forbigående. Gjenvinnbart beløp er det høyeste av netto salgsverdi og verdi i bruk. Verdi i bruk er nåverdi av fremtidige kontantstrømmer knyttet til eiendelen. Nedskrivningen reverseres når grunnlaget for nedskrivningen ikke lenger er til stede.

KLASSIFISERING OG VURDERING AV OMLØPSMIDLER

Omløpsmidler og kortsiktig gjeld omfatter normalt poster som forfaller til betaling innen ett år etter balansedagen, samt poster som knytter seg til varekretsløpet. Omløpsmidler vurderes til laveste verdi av anskaffelseskost og virkelig verdi.

VARER

Varer er vurdert til det laveste av anskaffelseskost og netto salgsverdi.

FORDRINGER

Kundefordringer og andre fordringer oppføres til pålydende etter fradrag for avsetning til forventet tap. Avsetning til tap gjøres på grunnlag av en individuell vurdering av de enkelte fordringene.



 BankID Signing
Einar Arne Lomahaug
2025-04-30

 BankID Signing
Tommy Holmen
2025-04-30

 BankID Signing
Jan Agnar Willumsen
2025-05-02

Note 1 Lønnskostnader og ytelser, godtgjørelser til daglig leder, styret og revisor

LØNSKOSTNADER

| | 2024 | 2023 |
|---------------|------------|----------|
| Andre ytelser | 102 | 0 |
| Sum | 102 | 0 |

Selskapet har i 2024 sysselsatt 0 årsverk.

PENSJONSFORPLIKTELSE

Selskapet er ikke pliktig til å ha tjenstepensjonsordning etter lov om obligatorisk tjenstepensjon.

REVISOR

Selskapet oppfyller vilkårene i aksjeloven §7-6 første og andre ledd til å unnlate revisjon.

Note 2 Anleggsmidler

| | Bygninger og tomter | Driftsløsøre, inventar ol. | Sum |
|------------------------------------|------------------------|-------------------------------|---------------|
| Anskaffelseskost pr. 01.01.24 | 53 097 | | 53 097 |
| + Tilgang kjøpte driftsmidler | | 65 978 | 65 978 |
| - Avgang i året | 53 097 | | 53 097 |
| = Anskaffelseskost 31.12.24 | 0 | 65 978 | 65 978 |
| Akkumulerte avskrivninger 31.12.24 | | 1 100 | 1 100 |
| = Bokført verdi 31.12.24 | 0 | 64 878 | 64 878 |
| Årets ordinære avskrivninger | | 1 100 | 1 100 |
| Økonomisk levetid | | 5 år | |

Note 3 Skatt

| Årets skattekostnad | 2024 | 2023 |
|--|---------------|----------|
| Resultatført skatt på ordinært resultat: | | |
| Betalbar skatt | 73 869 | 0 |
| Endring i utsatt skatt | 2 661 | 0 |
| Skattekostnad ordinært resultat | 76 530 | 0 |
| Skattepliktig inntekt: | | |
| Resultat før skatt | 404 542 | -51 111 |
| Permanente forskjeller | 0 | 0 |
| Endring i midlertidige forskjeller | -12 096 | 0 |
| Anvendelse av fremførbart underskudd | -56 681 | 0 |



Skattepliktig inntekt

335 766

BankID Signing
Einar Arne Lomahaug
2025-04-30

Betalbar skatt i balansen:

Betalbar skatt på årets resultat

73 869

BankID Signing
Tommy Holmen
2025-04-30

Sum betalbar skatt i balansen

73 869

BankID Signing
Jan Agnar Willumsen
2025-05-02

0

Skatteeffekten av midlertidige forskjeller som har gitt opphav til utsatt skatt og utsatte skattefordeler, spesifisert på typer av midlertidige forskjeller

| | 2024 | 2023 | Endring |
|---|---------------|----------|----------------|
| Varige driftsmidler | 12 096 | 0 | -12 096 |
| Sum | 12 096 | 0 | -12 096 |
| Akkumulert fremførbart underskudd | 0 | -56 681 | -56 681 |
| Inngår ikke i beregningen av utsatt skatt | 0 | 56 681 | 56 681 |
| Grunnlag for utsatt skatt / skattefordel | 12 096 | 0 | -12 096 |
| Utsatt skatt / skattefordel (22 %) | 2 661 | 0 | -2 661 |

I henhold til God regnskapsskikk for små foretak balanseføres ikke utsatt skattefordel.

Note 4 Egenkapital

| | Aksjekapital | Overkurs | Annen Innskutt egenkapital | Annen egenkapital | Sum egenkapital |
|----------------------|---------------|----------|----------------------------------|----------------------|--------------------|
| Pr. 31.12.2023 | 30 000 | 0 | -5 570 | 0 | 24 430 |
| Årets resultat | | | | 328 012 | 328 012 |
| Pr 31.12.2024 | 30 000 | 0 | -5 570 | 328 012 | 352 442 |

Note 5 Aksjonærer

AKSJEKAPITALEN I TRÆNA & OMEGN EIENDOM AS PR. 31.12 BESTÅR AV:

| | Antall | Pålydende | Bokført |
|-----------------|--------------|-----------|---------------|
| Ordinære aksjer | 1 500 | 20,0 | 30 000 |
| Sum | 1 500 | | 30 000 |

EIERSTRUKTUR

De største aksjonærene i % pr. 31.12 var:

| | Ordinære | Eierandel | Stemmeandel |
|-----------------------------|--------------|--------------|--------------|
| Einar Arne Lomahaug | 750 | 50,0 | 50,0 |
| Tommy Holmen | 750 | 50,0 | 50,0 |
| Totalt antall aksjer | 1 500 | 100,0 | 100,0 |


AKSJER EIET AV MEDLEMMER I STYRET OG DAGLIG LEDER:


| Navn | Verv | Ordinære |
|-----------------------------|-------------------------|--------------|
| Tommy Holmen | styremedlem | 750 |
| Einar Arne Lomahaug | styreleder/daglig leder | 750 |
| Totalt antall aksjer | | 1 500 |




Note 6 Gjeld til aksjonærer

Selskapet skylder Einar Arne Lomahaug kr. 23 200 og Tommy Holmen kr. 2 000

 BankID Signing
Einar Arne Lomahaug
2025-04-30

 BankID Signing
Tommy Holmen
2025-04-30

 BankID Signing
Jan Agnar Willumsen
2025-05-02