



ÅRSREGNSKAPET FOR REGNSKAPSÅRET 2021 - GENERELL INFORMASJON

Enheten

Organisasjonsnummer: 954 181 804
Organisasjonsform: Aksjeselskap
Foretaksnavn: ÅL TRELAST AS
Forretningsadresse: Liagardsvegen 6
3570 ÅL

Regnskapsår

Årsregnskapets periode: 01.01.2021 - 31.12.2021

Konsern

Morselskap i konsern: Nei

Regnskapsregler

Regler for små foretak benyttet: Ja
Benyttet ved utarbeidelsen av årsregnskapet til selskapet: Regnskapslovens alminnelige regler

Årsregnskapet fastsatt av kompetent organ

Bekreftet av representant for selskapet: Torgny Stave
Dato for fastsettelse av årsregnskapet: 18.03.2022

Grunnlag for avgivelse

År 2021: Årsregnskapet er elektronisk innlevert
År 2020: Tall er hentet fra elektronisk innlevert årsregnskap fra 2021

Det er ikke krav til at årsregnskapet m.v. som sendes til Regnskapsregisteret er undertegnet. Kontrollen på at dette er utført ligger hos revisor/enhetens øverste organ. Sikkerheten ivaretas ved at innsender har rolle/rettighet for innsending av årsregnskapet via Altinn, og ved at det bekreftes at årsregnskapet er fastsatt av kompetent organ.

Brønnøysundregistrene, 04.08.2023



Resultatregnskap

Beløp i: NOK	Note	2021	2020
RESULTATREGNSKAP			
Inntekter			
Salgsinntekt	9	7 450 881	5 954 577
Andre driftsinntekter		850	15 930
Sum inntekter		7 451 731	5 970 507
Kostnader			
Vareforbruk		2 628 526	2 107 553
Lønnskostnad	10	2 507 055	2 616 639
Ordinære avskrivninger		39 388	37 200
Andre driftskostnader	10, 12	972 329	976 364
Tap på fordringer		67 758	-11 863
Sum kostnader		6 215 055	5 725 894
Driftsresultat		1 236 675	244 613
Finansinntekter og finanskostnader			
Annen renteinntekt		3 171	883
Andre finansinntekter		24 286	24 561
Sum finansinntekter		27 457	25 444
Annen rentekostnad		55 586	67 742
Sum finanskostnader		55 586	67 742
Netto finans		-28 129	-42 298
Ordinært resultat før skattekostnad		1 208 546	202 315
SKATTEKOSTNAD PÅ ORDINÆRT RESULTAT	1	266 577	42 172
Ordinært resultat etter skattekostnad		941 969	160 143
Årsresultat	7	941 969	160 143
Årsresultat etter minoritetsinteresser		941 969	160 143
Totalresultat		941 969	160 143



Resultatregnskap

Beløp i: NOK	Note	2021	2020
Overføringer og disponeringer			
Ordinært utbytte		207 400	
Dekket fra / avsatt til annen egenkapital		734 569	160 143
Sum overføringer og disponeringer		941 969	160 143



Balanse

Beløp i: NOK	Note	2021	2020
BALANSE - EIENDELER			
Anleggsmidler			
Immaterielle eiendeler			
Utsatt skattefordel	1		
Varige driftsmidler			
Bygninger	2, 8	524 695	524 695
Maskiner og anlegg	2	370 214	199 601
Sum varige driftsmidler	2	894 909	724 296
Finansielle anleggsmidler			
Obligasjoner og andre fordringer		54 923	54 515
Sum finansielle anleggsmidler		54 923	54 515
Sum anleggsmidler		949 832	778 811
Omløpsmidler			
Varer			
Varebeholdning	3, 8	2 612 534	2 839 491
Sum varer		2 612 534	2 839 491
Fordringer			
Kundefordringer	4, 8	824 857	1 143 434
Andre kortsiktige fordringer		249 147	138 693
Sum fordringer		1 074 004	1 282 128
Bankinnskudd, kontanter og lignende			
Bankinnskudd, kontanter o.l.	5	2 258 605	1 527 859
Sum bankinnskudd, kontanter og lignende		2 258 605	1 527 859
Sum omløpsmidler		5 945 143	5 649 478
SUM EIENDELER		6 894 975	6 428 289

BALANSE - EGENKAPITAL OG GJELD



Balanse

Beløp i: NOK	Note	2021	2020
Egenkapital			
Innskutt egenkapital			
Aksjekapital (1 287 aksjer à kr 1 000)	6	1 287 000	1 287 000
Beholdning av egne aksjer		-300 000	-300 000
Overkurs		500 000	500 000
Sum innskutt egenkapital		1 487 000	1 487 000
Opptjent egenkapital			
Annen egenkapital		2 538 623	1 804 054
Sum opptjent egenkapital		2 538 623	1 804 054
Sum egenkapital	7	4 025 623	3 291 054
Gjeld			
Langsiktig gjeld			
Utsatt skatt	1		
Annen langsiktig gjeld			
Gjeld til kredittinstitusjoner	8	1 259 025	1 861 876
Sum annen langsiktig gjeld		1 259 025	1 861 876
Sum langsiktig gjeld		1 259 025	1 861 876
Kortsiktig gjeld			
Leverandørgjeld		415 324	597 113
Betalbar skatt	1	266 577	42 172
Skyldige offentlige avgifter		439 632	401 434
Skyldig utbytte		207 400	
Annen kortsiktig gjeld		281 394	234 640
Sum kortsiktig gjeld		1 610 327	1 275 359
Sum gjeld		2 869 352	3 137 235
SUM EGENKAPITAL OG GJELD		6 894 975	6 428 289



Brønnøysundregistrene

ÅRSREGNSKAP FOR REGNSKAPSÅRET 2021 - GENERELL INFORMASJON

Journalnummer: 2022 220168

Enheten

Organisasjonsnummer: 954 181 804
Organisasjonsform: Aksjeselskap
Foretaksnavn: ÅL TRELAST AS
Forretningsadresse: Liagardsvegen 6
3570 ÅL

Regnskapsår

Årsregnskapets periode: 01.01.2021 - 31.12.2021

Konsern

Morselskap i konsern: Nei

Regnskapsregler

Regler for små foretak benyttet: Ja
Benyttet ved utarbeidelsen av
årsregnskapet til selskapet: Regnskapslovens alminnelige regler

Årsregnskapet fastsatt av kompetent organ

Bekreftet av representant for selskapet: Torgny Stave
Dato for fastsettelse av årsregnskapet: 18.03.2022

Revisjon

Årsregnskapet er utarbeidet av ekstern
autorisert regnskapsfører: Ja
Ekstern autorisert regnskapsfører har i
løpet av regnskapsåret bistått ved den
løpende regnskapsføringen eller utført
andre tjenester for selskapet enn å
utarbeide årsregnskapet: Ja

Grunnlag for avgivelse

År 2021: Årsregnskap er elektronisk innlevert.
År 2020: Tall er hentet fra elektronisk innlevert årsregnskap fra 2021.

Det er ikke krav til at årsregnskapet m.v. som sendes til Regnskapsregisteret er undertegnet. Kontrollen på at dette er utført ligger hos revisor/enhetens øverste organ. Sikkerheten ivaretas ved at innsender har rolle/rettighet for innsending av årsregnskapet via Altinn, og ved at det bekreftes at årsregnskapet er fastsatt av kompetent organ.

Brønnøysundregistrene, 12.05.2022

Brønnøysundregistrene
Postadresse: Postboks 900, 8910 Brønnøysund
Telefon: 75 00 75 00
E-post: firmapost@brreg.no Internett: www.brreg.no
Organisasjonsnummer: 974 760 673



Organisasjonsnr: 954 181 804
ÅL TRELAST AS

RESULTATREGNSKAP

Beløp i: NOK	Note	2021	2020
RESULTATREGNSKAP			
Inntekter			
Salgsinntekt	9	7 450 881	5 954 577
Andre driftsinntekter		850	15 930
Sum inntekter		7 451 731	5 970 507
Kostnader			
Vareforbruk		2 628 526	2 107 553
Lønnskostnad	10	2 507 055	2 616 639
Ordinære avskrivninger		39 388	37 200
Andre driftskostnader	10, 12	972 329	976 364
Tap på fordringer		67 758	-11 863
Sum kostnader		6 215 055	5 725 894
Driftsresultat		1 236 675	244 613
Finansinntekter og finanskostnader			
Annen renteinntekt		3 171	883
Andre finansinntekter		24 286	24 561
Sum finansinntekter		27 457	25 444
Annen rentekostnad		55 586	67 742
Sum finanskostnader		55 586	67 742
Netto finans		-28 129	-42 298
Ordinært resultat før skattekostnad		1 208 546	202 315
SKATTEKOSTNAD PÅ ORDINÆRT RESULTAT	1	266 577	42 172
Ordinært resultat etter skattekostnad		941 969	160 143
Årsresultat	7	941 969	160 143
Årsresultat etter minoritetsinteresser		941 969	160 143
Totalresultat		941 969	160 143
Overføringer og disponeringer			
Ordinært utbytte		207 400	
Dekket fra / avsatt til annen egenkapital		734 569	160 143
Sum overføringer og disponeringer		941 969	160 143



Organisasjonsnr: 954 181 804
ÅL TRELAST AS

BALANSE

Beløp i: NOK Note 2021 2020

BALANSE - EIENDELER

Anleggsmidler

Immaterielle eiendeler

Utsatt skattefordel 1

Varige driftsmidler

Bygninger	2, 8	524 695	524 695
Maskiner og anlegg	2	370 214	199 601
Sum varige driftsmidler	2	894 909	724 296

Finansielle anleggsmidler

Obligasjoner og andre fordringer		54 923	54 515
Sum finansielle anleggsmidler		54 923	54 515

Sum anleggsmidler 949 832 778 811

Omløpsmidler

Varer

Varebeholdning	3, 8	2 612 534	2 839 491
Sum varer		2 612 534	2 839 491

Fordringer

Kundefordringer	4, 8	824 857	1 143 434
Andre kortsiktige fordringer		249 147	138 693
Sum fordringer		1 074 004	1 282 128

Bankinnskudd, kontanter og lignende

Bankinnskudd, kontanter o. l.	5	2 258 605	1 527 859
Sum bankinnskudd, kontanter og lignende		2 258 605	1 527 859

Sum omløpsmidler 5 945 143 5 649 478

SUM EIENDELER 6 894 975 6 428 289

BALANSE - EGENKAPITAL OG GJELD

Egenkapital

Innskutt egenkapital

Aksjekapital (1 287 aksjer à kr 1 000)	6	1 287 000	1 287 000
Beholdning av egne aksjer		-300 000	-300 000



Overkurs		500 000	500 000
Sum innskutt egenkapital		1 487 000	1 487 000
Opptjent egenkapital			
Annen egenkapital		2 538 623	1 804 054
Sum opptjent egenkapital		2 538 623	1 804 054
Sum egenkapital	7	4 025 623	3 291 054
Gjeld			
Langsiktig gjeld			
Utsatt skatt	1		
Annen langsiktig gjeld			
Gjeld til			
kredittinstitusjoner	8	1 259 025	1 861 876
Sum annen langsiktig gjeld		1 259 025	1 861 876
Sum langsiktig gjeld		1 259 025	1 861 876
Kortsiktig gjeld			
Leverandørgjeld		415 324	597 113
Betalbar skatt	1	266 577	42 172
Skyldige offentlige avgifter		439 632	401 434
Skyldig utbytte		207 400	
Annen kortsiktig gjeld		281 394	234 640
Sum kortsiktig gjeld		1 610 327	1 275 359
Sum gjeld		2 869 352	3 137 235
SUM EGENKAPITAL OG GJELD		6 894 975	6 428 289



Organisasjonsnr: 954 181 804
ÅL TRELAST AS

NOTEOPPLYSNINGER - SELSKAP - alle poster oppgitt i hele tall

Note

Antall aksjer og aksjeeiere

Note
10

Antall årsverk i regnskapsåret

Virksomheten har hatt følgende antall årsverk:
6.00

Omløpsmidler Startdato Sluttdato Endring

Skattemessig fremf.undersk. Startdato Sluttdato Endring

Kortsiktig gjeld Startdato Sluttdato Endring



Årsregnskap 2021

Ål Trelast AS

Resultatregnskap
Balanse
Noter til regnskapet

Org.nr.: 954 181 804

**Resultatregnskap****AI Trelast AS**

DRIFTSINNTEKTER OG DRIFTSKOSTNADER	Note	2021	2020
DRIFTSINNTEKTER			
Salgsinntekt	9	7 450 881	5 954 577
Andre driftsinntekter		850	15 930
SUM DRIFTSINNTEKTER		7 451 731	5 970 507
DRIFTSKOSTNADER			
Vareforbruk		2 628 526	2 107 553
Lønnskostnad	10	2 507 055	2 616 639
Ordinære avskrivninger		39 388	37 200
Andre driftskostnader	10, 12	972 329	976 364
Tap på fordringer		67 758	-11 863
SUM DRIFTSKOSTNADER		6 215 055	5 725 894
DRIFTSRESULTAT		1 236 675	244 613
FINANSINNTEKTER OG -KOSTNADER			
Renteinntekter		3 171	883
Andre finansinntekter		24 286	24 561
Rentekostnader		55 586	67 742
RESULTAT AV FINANSPOSTER		-28 129	-42 298
ORDINÆRT RESULTAT FØR SKATTEKOSTNAD		1 208 546	202 315
SKATTEKOSTNAD PÅ ORDINÆRT RESULTAT	1	266 577	42 172
ÅRETS RESULTAT	7	941 969	160 143
OVERFØRINGER			
Avsatt til utbytte		207 400	0
Dekket fra / avsatt til annen egenkapital		734 569	160 143
		941 969	160 143



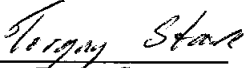
Balanse			
AI Trelast AS			
EIENDELER	Note	2021	2020
ANLEGGSMIDLER			
Varige driftsmidler			
Bygninger	2, 8	524 695	524 695
Maskiner og anlegg	2	370 214	199 601
Sum varige driftsmidler	2	894 909	724 296
Finansielle anleggsmidler			
Obligasjoner og andre fordringer		54 923	54 515
SUM ANLEGGSMIDLER		949 832	778 811
OMLØPSMIDLER			
Varer			
Varebeholdning	3, 8	2 612 534	2 839 491
Fordringer			
Kundefordringer	4, 8	824 857	1 143 434
Andre kortsiktige fordringer		249 147	138 693
Sum fordringer		1 074 004	1 282 128
Bankinnskudd, kontanter o.l.	5	2 258 605	1 527 859
SUM OMLØPSMIDLER		5 945 143	5 649 478
SUM EIENDELER		6 894 975	6 428 289

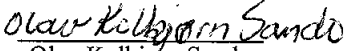
**Balanse****ÅI Trelast AS**

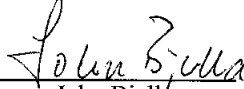
EGENKAPITAL OG GJELD	Note	2021	2020
EGENKAPITAL			
Innskutt egenkapital			
Aksjekapital (1 287 aksjer à kr 1 000)	6	1 287 000	1 287 000
Egne aksjer		-300 000	-300 000
Overkurs		500 000	500 000
Sum innskutt egenkapital		1 487 000	1 487 000
Opptjent egenkapital			
Annen egenkapital		2 538 623	1 804 054
SUM EGENKAPITAL	7	4 025 623	3 291 054
GJELD			
Annen langsiktig gjeld			
Gjeld til kredittinstitusjoner	8	1 259 025	1 861 876
Kortsiktig gjeld			
Leverandørgjeld		415 324	597 113
Betalbar skatt	1	266 577	42 172
Skyldige offentlige avgifter		439 632	401 434
Skyldig utbytte		207 400	0
Annen kortsiktig gjeld		281 394	234 640
Sum kortsiktig gjeld		1 610 327	1 275 359
SUM GJELD		2 869 352	3 137 235
SUM EGENKAPITAL OG GJELD		6 894 975	6 428 289


ÅI, 07.02.2022

Styret i ÅI Trelast AS


Torgny Stave
styremedlem/daglig leder


Olav Kolbjørn Sando
styremedlem


John Bjellå
styremedlem


Trond Ask Henriksen
styreleder



Regnskapsprinsipper

Årsregnskapet er satt opp i samsvar med regnskapsloven og NRS 8 - God regnskapsskikk for små foretak.

Driftsinntekter

Inntektsføring ved salg av varer skjer på leveringstidspunktet. Tjenester inntektsføres etter hvert som de leveres.

Skatt

Skattekostnaden i resultatregnskapet omfatter både periodens betalbare skatt og endring i utsatt skatt. Utsatt skatt er beregnet med 22 % på grunnlag av de midlertidige forskjeller som eksisterer mellom regnskapsmessige og skattemessige verdier, samt ligningsmessig underskudd til fremføring ved utgangen av regnskapsåret. Skatteøkende og skattereduserende midlertidige forskjeller som reverserer eller kan reverseres i samme periode er utlignet og nettoført.

Klassifisering og vurdering av anleggsmidler

Anleggsmidler omfatter eiendeler bestemt til varig eie og bruk. Anleggsmidler er vurdert til anskaffelseskost. Varige driftsmidler balanseføres og avskrives over driftsmidlets økonomiske levetid. Avskrivningsperioden for fast eiendom anskaffet etter 2009 er dekomponert i en del som gjelder råbygget og en del som gjelder faste tekniske installasjoner. Varige driftsmidler nedskrives til gjenvinnbart beløp ved verdifall som forventes ikke å være forbigående. Gjenvinnbart beløp er det høyeste av netto salgsverdi og verdi i bruk. Verdi i bruk er nåverdi av fremtidige kontantstrømmer knyttet til eiendelen. Nedskrivningen reverseres når grunnlaget for nedskrivningen ikke lenger er til stede.

Klassifisering og vurdering av omløpsmidler

Omløpsmidler og kortsiktig gjeld omfatter normalt poster som forfaller til betaling innen ett år etter balansedagen, samt poster som knytter seg til varekretsløpet. Omløpsmidler vurderes til laveste verdi av anskaffelseskost og virkelig verdi.

Varer

Varer er vurdert til det laveste av anskaffelseskost og netto salgsverdi.

Fordringer

Kundefordringer og andre fordringer oppføres til pålydende etter fradrag for avsetning til forventet tap. Avsetning til tap gjøres på grunnlag av en individuell vurdering av de enkelte fordringene.



Note 1 Skatt

Årets skattekostnad	2021	2020
Resultatført skatt på ordinært resultat:		
Betalbar skatt	266 577	42 172
Endring i utsatt skattefordel	0	0
Skattekostnad ordinært resultat	266 577	42 172
Skattepliktig inntekt:		
Ordinært resultat før skatt	1 208 546	202 315
Permanente forskjeller	77	455
Endring i midlertidige forskjeller	3 090	-11 081
Skattepliktig inntekt	1 211 713	191 689
Betalbar skatt i balansen:		
Betalbar skatt på årets resultat	266 577	42 172
Sum betalbar skatt i balansen	266 577	42 172

Skatteeffekten av midlertidige forskjeller som har gitt opphav til utsatt skatt og utsatte skattefordeler, spesifisert på typer av midlertidige forskjeller

	2021	2020	Endring
Varige driftsmidler	-655 710	-702 620	-46 910
Fordringer	-350 000	-300 000	50 000
Sum	-1 005 710	-1 002 620	3 090
Inngår ikke i beregningen av utsatt skatt	1 005 710	1 002 620	-3 090
Utsatt skattefordel (22 %)	0	0	0

I henhold til God regnskapsskikk for små foretak balanseføres ikke utsatt skattefordel.

**Note 2 Varige driftsmidler**

	Veg og lagerplass	Maskiner, inventar m.v	Totalt
Anskaffelseskost 01.01	524 695	967 238	1 491 933
Tilgang		210 000	210 000
Avgang			0
Anskaffelseskost 31.12	524 695	1 177 238	1 701 933
Akk. av-/nedskrivninger	0	807 025	807 025
Balanseført 31.12	524 695	370 213	894 908
Årets avskrivninger	0	39 388	39 388
Avskrivningssats	-	12,5 %	
Avskrivningsplan	-	Lineær	
Økonomisk levetid	-	8 år	

Note 3 Varebeholdning

Varer er vurdert til det laveste av gjennomsnittlig anskaffelseskost og netto salgsverdi. Det er foretatt forsvarlig nedskrivning for ukurans.

Pr 31.12.2021 utgjorde ukuransnedskrivningen kr 0.

Note 4 Kundefordringer

Kundefordringer i balansen fremkommer slik:	2021	2020
Kundefordringer til pålydende	1 174 857	1 443 434
Avsetning til tap på fordringer pr 31.12	-350 000	-300 000
Kundefordringer i balansen	824 857	1 143 434

Tap på fordringer i resultatregnskapet fremkommer slik:	2021	2020
Avsetning til tap på fordringer 01.01	300 000	300 000
Avsetning til tap på fordringer 31.12	350 000	300 000
Realisert i perioden	19 558	0
Innkomet på tidl. avskrevne fordringer	1 800	11 863
Tap på fordringer i resultatregnskapet	67 758	-11 863

Note 5 Bankinnskudd

Innestående midler på skattetrekkskonto (bundne midler) er på kr. 113 906.



Note 6 Aksjonærer

Aksjekapitalen i Ål Trelast AS pr. 31.12.2021 består av:

	Antall	Pålydende	Bokført
Ordinære aksjer	1 287	1 000,0	1 287 000
Sum	1 287		1 287 000

Eierstruktur

	Ordinære	Eierandel	Stemmeandel
Trond Ask Henriksen	159	12,35	15,33
Håkon Engebret Stranden	10	0,78	0,96
Torgny Stave	434	33,72	41,85
Olav Kolbjørn Sando	434	33,72	41,85
Ål Trelast AS	250	19,43	0,00
Totalt antall aksjer	1 287	100,00	100,00

Aksjer og opsjoner eiet av medlemmer i styret og daglig leder:

Navn	Verv	Ordinære
Trond Ask Henriksen	styreleder	159
Torgny Stave	styremedlem/daglig leder	434
Olav Kolbjørn Sando	styremedlem	434
Totalt antall aksjer		1 027

Note 7 Egenkapital

	Aksjekapital	Overkurs	Egne aksjer	Annen egenkapital	Sum egenkapital
Pr. 31.12.2020	1 287 000	500 000	-300 000	1 804 054	3 291 054
Årets resultat				941 969	941 969
Utbytte				-207 400	-207 400
Pr 31.12.2021	1 287 000	500 000	-300 000	2 538 623	4 025 623



Note 8 Gjeld, pantstillelser og garantier m.v

	2021	2020
Gjeld som forfaller til betaling senere enn fem år	0	0
Gjeld som er sikret ved pant o.l		
Gjeldsbrevlån	1 259 025	1 861 876
Påløpte renter gjeldsbrevlån	6 080	5 137
Sum	1 265 105	1 867 013

I tillegg er det stillet en bankgaranti pålydende kr 200.000 som sikkerhet overfor selskapets hovedkreditor, Viken Skog SA.

Balansført verdi av eiendeler som er stillet som sikkerhet for denne gjeld:	2021	2020
Varelager	2 612 534	2 839 491
Kundefordringer	824 857	1 143 434
Driftsløsøre	0	0
Bygninger	524 695	524 695
Sum	3 962 086	4 507 620

Note 9 Salgsinntekter

Inntekt resultatføres som hovedregel når den er opptjent.
Inntektsføring av varer og tjenester foretas når varen leveres og tjenesten blir utført.

Note 10 Lønnskostnader og ytelser, godtgjørelser til daglig leder, styret og revisor

Lønnskostnader

	2021	2020
Lønninger	2 189 639	2 279 342
Arbeidsgiveravgift	233 611	235 647
Pensjonskostnader	36 909	36 144
Andre ytelser	46 896	65 506
Sum	2 507 055	2 616 639

Selskapet har i 2021 sysselsatt 6 årsverk.

Pensjonsforpliktelser

Selskapet er pliktig til å ha tjenstepensjonsordning etter lov om obligatorisk tjenstepensjon.
Selskapets pensjonsordninger tilfredsstiller kravene i denne lov.

Ytelser til ledende personer

	Daglig leder	Styret
Lønn	400 333	28 000
Sum	400 333	28 000

Ledende ansatte har ikke avtale om bonus eller aksjebasert avlønning.



Revisor

Kostnadsført revisjonshonorar for 2021 utgjør kr 35 500 ekskl. mva.
I dette inngår honorar for andre tjenester med kr 5 000 ekskl. mva.

Note 11 Nærstående parter

Kjøp fra nærstående parter:

Selskapet har betalt kr 25 000 i tomteleie til en av aksjeeierne.

Note 12 Leasingavtaler

Selskapet har inngått leasingavtale på høvel og båndsgag. Kostnadsført leie utgjør kr 171 079, og inngår i andre driftskostnader.



Statsautorisert revisor
Per Amund Brenno

ORG. NR.: 919 635 088

Tlf: 91 35 40 16

E post:
per.amund.brenno@gmail.com

Brennovegen 160

3540 NESBYEN

UAVHENGIG REVISORS BERETNING

Til generalforsamlingen i Ål Trelast AS

Uttalelse om revisjonen av årsregnskapet

Konklusjon

Vi har revidert selskapet Ål Trelast AS' årsregnskap som viser et overskudd på kr 941 969. Årsregnskapet består av balanse per 31. desember 2021, resultatregnskap for regnskapsåret avsluttet per denne datoen og noter til årsregnskapet, herunder et sammendrag av viktige regnskapsprinsipper.

Etter vår mening

- oppfyller årsregnskapet gjeldende lovkrav, og
- gir årsregnskapet et rettviseende bilde av selskapets finansielle stilling per 31. desember 2021 og av dets resultater for regnskapsåret avsluttet per denne datoen i samsvar med regnskapslovens regler og god regnskapsskikk i Norge.

Grunnlag for konklusjonen

Vi har gjennomført revisjonen i samsvar med de internasjonale revisjonsstandardene International Standards on Auditing (ISA-ene). Våre oppgaver og plikter i henhold til disse standardene er beskrevet nedenfor under Revisors oppgaver og plikter ved revisjonen av årsregnskapet. Vi er uavhengige av selskapet slik det kreves i lov, forskrift og International Code of Ethics for Professional Accountants (inkludert internasjonale uavhengighetsstandarder) utstedt av the International Ethics Standards Board for Accountants (IESBA-reglene), og Vi har overholdt våre øvrige etiske forpliktelser i samsvar med disse kravene. Innhentet revisjonsbevis er etter vår vurdering tilstrekkelig og hensiktsmessig som grunnlag for vår konklusjon.

Styrets ansvar for årsregnskapet

Styret (ledelsen) er ansvarlig for å utarbeide årsregnskapet og for at det gir et rettviseende bilde i samsvar med regnskapslovens regler og god regnskapsskikk i Norge. Ledelsen er også ansvarlig for slik intern kontroll som den finner nødvendig for å kunne utarbeide et årsregnskap som ikke inneholder vesentlig feilinformasjon, verken som følge av misligheter eller utilsiktede feil.





Statsautorisert revisor
Per Amund Brenno

Tlf: 91 35 40 16

Brennovegen 160
3540 Nesbyen

ORG. NR.: 919 635 088

E post:
Per.amund.brenno@gmail.com

Ved utarbeidelsen av årsregnskapet må ledelsen ta standpunkt til selskapets evne til fortsatt drift og opplyse om forhold av betydning for fortsatt drift. Forutsetningen om fortsatt drift skal legges til grunn for årsregnskapet så lenge det ikke er sannsynlig at virksomheten vil bli avvirket.

Revisors oppgaver og plikter ved revisjonen av årsregnskapet

Vårt mål er å oppnå betryggende sikkerhet for at årsregnskapet som helhet ikke inneholder vesentlig feilinformasjon, verken som følge av misligheter eller utilsiktede feil, og å avgi en revisjonsberetning som inneholder vår konklusjon. Betryggende sikkerhet er en høy grad av sikkerhet, men ingen garanti for at en revisjon utført i samsvar med ISA-ene, alltid vil avdekke vesentlig feilinformasjon som eksisterer. Feilinformasjon kan oppstå som følge av misligheter eller utilsiktede feil. Feilinformasjon blir vurdert som vesentlig dersom den enkeltvis eller samlet med rimelighet kan forventes å påvirke økonomiske beslutninger som brukerne foretar basert på årsregnskapet.

For revisors oppgaver og plikter se : <https://revisorforeningen.no/om-revisjon/revisjonsberetning-revisors-oppgaver-og-plikter/>

Nesbyen, 7. februar 2022

Per Amund Brenno
Statsautorisert revisor

