



## ÅRSREGNSKAPET FOR REGNSKAPSÅRET 2024 - GENERELL INFORMASJON

### Enheten

Organisasjonsnummer: 987 329 890  
Organisasjonsform: Aksjeselskap  
Foretaksnavn: GLESVÆR KAFE & CATERING AS  
Forretningsadresse: Holmakaien  
5381 GLESVÆR

### Regnskapsår

Årsregnskapets periode: 01.01.2024 - 31.12.2024

### Konsern

Morselskap i konsern: Nei

### Regnskapsregler

Regler for små foretak benyttet: Ja  
Benyttet ved utarbeidelsen av årsregnskapet til selskapet: Regnskapslovens alminnelige regler

### Årsregnskapet fastsatt av kompetent organ

Bekreftet av representant for selskapet: Jon Steinar Midlang  
Dato for fastsettelse av årsregnskapet: 30.06.2025

### Grunnlag for avgivelse

År 2024: Årsregnskapet er elektronisk innlevert  
År 2023: Tall er hentet fra elektronisk innlevert årsregnskap fra 2024

*Det er ikke krav til at årsregnskapet m.v. som sendes til Regnskapsregisteret er undertegnet. Kontrollen på at dette er utført ligger hos revisor/enhetens øverste organ. Sikkerheten ivaretas ved at innsender har rolle/rettighet for innsending av årsregnskapet via Altinn, og ved at det bekreftes at årsregnskapet er fastsatt av kompetent organ.*

Brønnøysundregistrene, 07.07.2025



## Resultatregnskap

Beløp i: NOK	Note	2024	2023
<b>RESULTATREGNSKAP</b>			
<b>Inntekter</b>			
Salgsinntekt		7 505 825	6 511 800
Annen driftsinntekt		-1 689	46 989
<b>Sum inntekter</b>		<b>7 504 136</b>	<b>6 558 789</b>
<b>Kostnader</b>			
Varekostnad		2 372 174	2 001 133
Lønnskostnad	1	3 540 326	3 050 919
Avskrivning av driftsmidler og immaterielle eiendeler	2	35 286	58 936
Annen driftskostnad		1 346 554	1 294 857
<b>Sum kostnader</b>		<b>7 294 340</b>	<b>6 405 845</b>
<b>Driftsresultat</b>		<b>209 795</b>	<b>152 944</b>
<b>Finansinntekter og finanskostnader</b>			
Annen renteinntekt		368	
Annen finansinntekt		1 633	1 113
<b>Sum finansinntekter</b>		<b>2 001</b>	<b>1 113</b>
Annen rentekostnad		11 786	12 269
Annen finanskostnad		5 930	11 209
<b>Sum finanskostnader</b>		<b>17 716</b>	<b>23 478</b>
<b>Netto finans</b>		<b>-15 715</b>	<b>-22 365</b>
<b>Resultat før skattekostnad</b>		<b>194 080</b>	<b>130 579</b>
Skattekostnad på resultat		42 783	44 401
<b>Årsresultat</b>	3	<b>151 297</b>	<b>86 178</b>
<b>Årsresultat etter minoritetsinteresser</b>		<b>151 297</b>	<b>86 178</b>
<b>Totalresultat</b>		<b>151 297</b>	<b>86 178</b>
<b>Overføringer og disponeringer</b>			



## Resultatregnskap

<b>Beløp i: NOK</b>	<b>Note</b>	<b>2024</b>	<b>2023</b>
Udekket tap		111 204	86 178
Avsatt til annen egenkapital		40 094	
<b>Sum overføringer og disponeringer</b>		<b>151 297</b>	<b>86 178</b>



## Balanse

Beløp i: NOK	Note	2024	2023
<b>BALANSE - EIENDELER</b>			
<b>Anleggsmidler</b>			
<b>Immaterielle eiendeler</b>			
<b>Varige driftsmidler</b>			
Driftsløsøre, inventar o.a. utstyr	2	127 955	114 501
<b>Sum varige driftsmidler</b>		<b>127 955</b>	<b>114 501</b>
<b>Sum anleggsmidler</b>		<b>127 955</b>	<b>114 501</b>
<b>Omløpsmidler</b>			
<b>Varer</b>			
<b>Sum varer</b>		<b>391 335</b>	<b>423 273</b>
<b>Fordringer</b>			
Kundefordringer		343 217	247 754
Andre kortsiktige fordringer		155 057	169 958
<b>Sum fordringer</b>		<b>498 273</b>	<b>417 712</b>
<b>Bankinnskudd, kontanter og lignende</b>			
Bankinnskudd, kontanter o.l.		316 588	327 428
<b>Sum bankinnskudd, kontanter og lignende</b>		<b>316 588</b>	<b>327 428</b>
<b>Sum omløpsmidler</b>		<b>1 206 196</b>	<b>1 168 413</b>
<b>SUM EIENDELER</b>		<b>1 334 150</b>	<b>1 282 914</b>
<b>BALANSE - EGENKAPITAL OG GJELD</b>			
<b>Egenkapital</b>			
<b>Innskutt egenkapital</b>			
Aksjekapital		100 000	100 000
<b>Sum innskutt egenkapital</b>		<b>100 000</b>	<b>100 000</b>
<b>Opptjent egenkapital</b>			



## Balanse

Beløp i: NOK	Note	2024	2023
Annen egenkapital		40 094	
Udisponert resultat			
Udekket tap			111 204
<b>Sum opptjent egenkapital</b>		<b>40 094</b>	<b>-111 204</b>
<b>Sum egenkapital</b>	3, 4	<b>140 094</b>	<b>-11 204</b>
<b>Gjeld</b>			
<b>Langsiktig gjeld</b>			
Utsatt skatt		2 892	
<b>Sum avsetninger for forpliktelser</b>		<b>2 892</b>	
<b>Annen langsiktig gjeld</b>			
Gjeld til kredittinstitusjoner	5		61 227
Øvrig langsiktig gjeld	5	97 114	92 661
<b>Sum annen langsiktig gjeld</b>		<b>97 114</b>	<b>153 888</b>
<b>Sum langsiktig gjeld</b>		<b>100 006</b>	<b>153 888</b>
<b>Kortsiktig gjeld</b>			
Gjeld til kredittinstitusjoner			126 686
Leverandørgjeld		159 597	176 274
Betalbar skatt		39 891	44 401
Skyldig offentlige avgifter		314 658	285 244
Annen kortsiktig gjeld		579 905	507 625
<b>Sum kortsiktig gjeld</b>		<b>1 094 051</b>	<b>1 140 230</b>
<b>Sum gjeld</b>		<b>1 194 057</b>	<b>1 294 118</b>
<b>SUM EGENKAPITAL OG GJELD</b>		<b>1 334 150</b>	<b>1 282 914</b>



## Brønnøysundregistrene

### ÅRSREGNSKAP FOR REGNSKAPSÅRET 2024 - GENERELL INFORMASJON

Journalnummer: 2025 614004

#### Enheten

Organisasjonsnummer: 987 329 890  
Organisasjonsform: Aksjeselskap  
Foretaksnavn: GLESVÆR KAFE & CATERING AS  
Forretningsadresse: Holmakaien  
5381 GLESVÆR

#### Regnskapsår

Årsregnskapets periode: 01.01.2024 - 31.12.2024

#### Konsern

Morselskap i konsern: Nei

#### Regnskapsregler

Regler for små foretak benyttet: Ja  
Benyttet ved utarbeidelsen av  
årsregnskapet til selskapet: Regnskapslovens alminnelige regler

#### Årsregnskapet fastsatt av kompetent organ

Bekreftet av representant for selskapet: Jon Steinar Midlang  
Dato for fastsettelse av årsregnskapet: 30.06.2025

#### Revisjon

Selskapet har besluttet at årsregnskapet  
ikke skal revideres: Ja  
Årsregnskapet er utarbeidet av ekstern  
autorisert regnskapsfører: Ja  
Ekstern autorisert regnskapsfører har i  
løpet av regnskapsåret bistått ved den  
løpende regnskapsføringen eller utført  
andre tjenester for selskapet enn å  
utarbeide årsregnskapet: Ja

#### Grunnlag for avgivelse

År 2024: Årsregnskap er elektronisk innlevert.  
År 2023: Tall er hentet fra elektronisk innlevert årsregnskap fra 2024.

*Det er ikke krav til at årsregnskapet m.v. som sendes til Regnskapsregisteret er undertegnet. Kontrollen på at dette er utført ligger hos revisor/enhetens øverste organ. Sikkerheten ivaretas ved at innsender har rolle/rettighet for innsending av årsregnskapet via Altinn, og ved at det bekreftes at årsregnskapet er fastsatt av kompetent organ.*

Brønnøysundregistrene, 02.07.2025

---

Brønnøysundregistrene  
Postadresse: Postboks 900, 8910 Brønnøysund  
Telefon: 75 00 75 00  
E-post: firmapost@brreg.no Internett: www.brreg.no  
Organisasjonsnummer: 974 760 673



Organisasjonsnr: 987 329 890  
GLESVÆR KAFE & CATERING AS

## RESULTATREGNSKAP

Beløp i: NOK	Note	2024	2023
<b>RESULTATREGNSKAP</b>			
<b>Inntekter</b>			
Salgsinntekt		7 505 825	6 511 800
Annen driftsinntekt		-1 689	46 989
<b>Sum inntekter</b>		<b>7 504 136</b>	<b>6 558 789</b>
<b>Kostnader</b>			
Varekostnad		2 372 174	2 001 133
Lønnskostnad	1	3 540 326	3 050 919
Avskrivning av driftsmidler og immaterielle eiendeler	2	35 286	58 936
Annen driftskostnad		1 346 554	1 294 857
<b>Sum kostnader</b>		<b>7 294 340</b>	<b>6 405 845</b>
<b>Driftsresultat</b>		<b>209 795</b>	<b>152 944</b>
<b>Finansinntekter og finanskostnader</b>			
Annen renteinntekt		368	
Annen finansinntekt		1 633	1 113
<b>Sum finansinntekter</b>		<b>2 001</b>	<b>1 113</b>
Annen rentekostnad		11 786	12 269
Annen finanskostnad		5 930	11 209
<b>Sum finanskostnader</b>		<b>17 716</b>	<b>23 478</b>
<b>Netto finans</b>		<b>-15 715</b>	<b>-22 365</b>
<b>Resultat før skattekostnad</b>		<b>194 080</b>	<b>130 579</b>
Skattekostnad på resultat		42 783	44 401
<b>Årsresultat</b>	3	<b>151 297</b>	<b>86 178</b>
<b>Årsresultat etter minoritetsinteresser</b>		<b>151 297</b>	<b>86 178</b>
<b>Totalresultat</b>		<b>151 297</b>	<b>86 178</b>
<b>Overføringer og disponeringer</b>			
Udekket tap		111 204	86 178
Avsatt til annen egenkapital		40 094	
<b>Sum overføringer og disponeringer</b>		<b>151 297</b>	<b>86 178</b>



Organisasjonsnr: 987 329 890  
GLESVÆR KAFE & CATERING AS

## BALANSE

Beløp i: NOK	Note	2024	2023
<b>BALANSE - EIENDELER</b>			
<b>Anleggsmidler</b>			
<b>Immaterielle eiendeler</b>			
<b>Varige driftsmidler</b>			
Driftsløsøre, inventar o.			
a. utstyr	2	127 955	114 501
<b>Sum varige driftsmidler</b>		<b>127 955</b>	<b>114 501</b>
<b>Sum anleggsmidler</b>		<b>127 955</b>	<b>114 501</b>
<b>Omløpsmidler</b>			
<b>Varer</b>			
<b>Sum varer</b>		<b>391 335</b>	<b>423 273</b>
<b>Fordringer</b>			
Kundefordringer		343 217	247 754
Andre kortsiktige fordringer		155 057	169 958
<b>Sum fordringer</b>		<b>498 273</b>	<b>417 712</b>
<b>Bankinnskudd, kontanter og lignende</b>			
Bankinnskudd, kontanter o. l.			
		316 588	327 428
<b>Sum bankinnskudd, kontanter og lignende</b>		<b>316 588</b>	<b>327 428</b>
<b>Sum omløpsmidler</b>		<b>1 206 196</b>	<b>1 168 413</b>
<b>SUM EIENDELER</b>		<b>1 334 150</b>	<b>1 282 914</b>
<b>BALANSE - EGENKAPITAL OG GJELD</b>			
<b>Egenkapital</b>			
<b>Innskutt egenkapital</b>			
Aksjekapital		100 000	100 000
<b>Sum innskutt egenkapital</b>		<b>100 000</b>	<b>100 000</b>
<b>Opptjent egenkapital</b>			
Annen egenkapital		40 094	
Udisponert resultat			
Udekket tap			111 204
<b>Sum opptjent egenkapital</b>		<b>40 094</b>	<b>-111 204</b>
<b>Sum egenkapital</b>	3, 4	<b>140 094</b>	<b>-11 204</b>



<b>Gjeld</b>		
<b>Langsiktig gjeld</b>		
Utsatt skatt	2 892	
<b>Sum avsetninger for forpliktelser</b>	<b>2 892</b>	
<b>Annen langsiktig gjeld</b>		
Gjeld til		
kredittinstitusjoner	5	61 227
Øvrig langsiktig gjeld	5	92 661
<b>Sum annen langsiktig gjeld</b>	<b>97 114</b>	<b>153 888</b>
<b>Sum langsiktig gjeld</b>	<b>100 006</b>	<b>153 888</b>
<b>Kortsiktig gjeld</b>		
Gjeld til		
kredittinstitusjoner		126 686
Leverandørgjeld	159 597	176 274
Betalbar skatt	39 891	44 401
Skyldig offentlige avgifter	314 658	285 244
Annen kortsiktig gjeld	579 905	507 625
<b>Sum kortsiktig gjeld</b>	<b>1 094 051</b>	<b>1 140 230</b>
<b>Sum gjeld</b>	<b>1 194 057</b>	<b>1 294 118</b>
<b>SUM EGENKAPITAL OG GJELD</b>	<b>1 334 150</b>	<b>1 282 914</b>



Organisasjonsnr: 987 329 890  
GLESVÆR KAFE & CATERING AS

NOTEOPPLYSNINGER - SELSKAP - alle poster oppgitt i hele tall

## Note

Antall årsverk i regnskapsåret  
8.00

Sum Beløp

Balanseført verdi 31.12. Varige driftsmidler Immaterielle eiend.

## Konsernregnskap

Morselskapet sitt navn

Forretningskontor for morselskapet

## Begrunnelse for at datterselskap er utelatt fra konsolideringen

Samlet beløp - tilknyttet selskap Årets Fjorårets

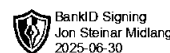
Samlet beløp - foretak i samme konsern Årets Fjorårets

Samlet beløp - foretak i samme konsern Årets Fjorårets

Samlet beløp - felles kontrollert virksomhet Årets Fjorårets

Pantstillelse Beløp

Beholdning av egne aksjer Antall Pålydende Andel av aksjek.

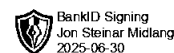


# Årsregnskap 2024

## Glesvær Kafe & Catering AS

Resultatregnskap  
Balanse  
Noter til regnskapet

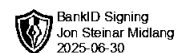
Org.nr.: 987 329 890



## Resultatregnskap

### Glesvær Kafe & Catering AS

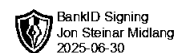
	Note	2024	2023
Salgsinntekt		7 505 825	6 511 800
Annen driftsinntekt		-1 689	46 989
<b>Sum driftsinntekter</b>		<b>7 504 136</b>	<b>6 558 789</b>
Varekostnad		2 372 174	2 001 133
Lønnskostnad	1	3 540 326	3 050 919
Avskrivning av driftsmidler og immaterielle eiendeler	2	35 286	58 936
Annen driftskostnad		1 346 554	1 294 857
<b>Sum driftskostnader</b>		<b>7 294 340</b>	<b>6 405 845</b>
<b>Driftsresultat</b>		<b>209 795</b>	<b>152 944</b>
<b>Finansinntekter og finanskostnader</b>			
Annen renteinntekt		368	0
Annen finansinntekt		1 633	1 113
Annen rentekostnad		11 786	12 269
Annen finanskostnad		5 930	11 209
<b>Resultat av finansposter</b>		<b>-15 715</b>	<b>-22 365</b>
Resultat før skattekostnad		194 080	130 579
Skattekostnad på resultat		42 783	44 401
<b>Årsresultat</b>	<b>3</b>	<b>151 297</b>	<b>86 178</b>
<b>Overføringer</b>			
Avsatt til annen egenkapital		40 094	0
Overført til udekket tap		-111 204	-86 178
<b>Sum overføringer</b>		<b>151 297</b>	<b>86 178</b>



## Balanse

### Glesvær Kafe & Catering AS

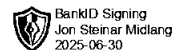
Eiendeler	Note	2024	2023
<b>Anleggsmidler</b>			
<b>Varige driftsmidler</b>			
Driftsløsøre, inventar o.a. utstyr	2	127 955	114 501
<b>Sum varige driftsmidler</b>		<b>127 955</b>	<b>114 501</b>
<b>Sum anleggsmidler</b>		<b>127 955</b>	<b>114 501</b>
<b>Omløpsmidler</b>			
Lager av varer og annen beholdning		391 335	423 273
<b>Fordringer</b>			
Kundefordringer		343 217	247 754
Andre kortsiktige fordringer		155 057	169 958
<b>Sum fordringer</b>		<b>498 273</b>	<b>417 712</b>
Bankinnskudd, kontanter o.l.		316 588	327 428
<b>Sum omløpsmidler</b>		<b>1 206 196</b>	<b>1 168 413</b>
<b>Sum eiendeler</b>		<b>1 334 150</b>	<b>1 282 914</b>



## Balanse

### Glesvær Kafe & Catering AS

Egenkapital og gjeld	Note	2024	2023
<b>Egenkapital</b>			
<b>Innskutt egenkapital</b>			
Aksjekapital		100 000	100 000
<b>Sum innskutt egenkapital</b>		<b>100 000</b>	<b>100 000</b>
<b>Opptjent egenkapital</b>			
Annen egenkapital		40 094	0
Udekket tap		0	-111 204
<b>Sum opptjent egenkapital</b>		<b>40 094</b>	<b>-111 204</b>
<b>Sum egenkapital</b>	<b>3, 4</b>	<b>140 094</b>	<b>-11 204</b>
<b>Gjeld</b>			
<b>Avsetning for forpliktelser</b>			
Utsatt skatt		2 892	0
<b>Sum avsetning for forpliktelser</b>		<b>2 892</b>	<b>0</b>
<b>Annen langsiktig gjeld</b>			
Gjeld til kredittinstitusjoner	5	0	61 227
Øvrig langsiktig gjeld	5	97 114	92 661
<b>Sum annen langsiktig gjeld</b>		<b>97 114</b>	<b>153 888</b>
<b>Kortsiktig gjeld</b>			
Gjeld til kredittinstitusjoner		0	126 686
Leverandørgjeld		159 597	176 274
Betalbar skatt		39 891	44 401
Skyldig offentlige avgifter		314 658	285 244
Annen kortsiktig gjeld		579 905	507 625
<b>Sum kortsiktig gjeld</b>		<b>1 094 051</b>	<b>1 140 230</b>
<b>Sum gjeld</b>		<b>1 194 057</b>	<b>1 294 118</b>
<b>Sum egenkapital og gjeld</b>		<b>1 334 150</b>	<b>1 282 914</b>



**Balanse**

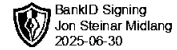
**Glesvær Kafe & Catering AS**

Glesvær

Styret i Glesvær Kafe & Catering AS

---

Jon Steinar Midlang  
styreleder/daglig leder



## Regnskapsprinsipper

Årsregnskapet er satt opp i samsvar med regnskapsloven og NRS 8 - God regnskapsskikk for små foretak.

### Driftsinntekter

Inntektsføring ved salg av varer skjer på leveringstidspunktet. Tjenester inntektsføres etter hvert som de leveres.

### Skatt

Skattekostnaden i resultatregnskapet omfatter både periodens betalbare skatt og endring i utsatt skatt. Utsatt skatt er beregnet med 22 % på grunnlag av de midlertidige forskjeller som eksisterer mellom regnskapsmessige og skattemessige verdier, samt ligningsmessig underskudd til fremføring ved utgangen av regnskapsåret. Skatteøkende og skattereduserende midlertidige forskjeller som reverserer eller kan reverseres i samme periode er utlignet og nettoført.

### Klassifisering og vurdering av anleggsmidler

Anleggsmidler omfatter eiendeler bestemt til varig eie og bruk. Anleggsmidler er vurdert til anskaffelseskost. Varige driftsmidler balanseføres og avskrives over driftsmidlets økonomiske levetid. Avskrivningsperioden for fast eiendom anskaffet etter 2009 er dekomponert i en del som gjelder råbygget og en del som gjelder faste tekniske installasjoner. Varige driftsmidler nedskrives til gjenvinnbart beløp ved verdifall som forventes ikke å være forbigående. Gjenvinnbart beløp er det høyeste av netto salgsverdi og verdi i bruk. Verdi i bruk er nåverdi av fremtidige kontantstrømmer knyttet til eiendelen. Nedskrivningen reverseres når grunnlaget for nedskrivningen ikke lenger er til stede.

### Klassifisering og vurdering av omløpsmidler

Omløpsmidler og kortsiktig gjeld omfatter normalt poster som forfaller til betaling innen ett år etter balansedagen, samt poster som knytter seg til varekretsløpet. Omløpsmidler vurderes til laveste verdi av anskaffelseskost og virkelig verdi.

### Varer

Varer er vurdert til det laveste av anskaffelseskost og netto salgsverdi.

### Fordringer

Kundefordringer og andre fordringer oppføres til pålydende etter fradrag for avsetning til forventet tap. Avsetning til tap gjøres på grunnlag av en individuell vurdering av de enkelte fordringene.

## Note 1 Lønnskostnader og antall årsverk

### Lønnskostnader

	2024	2023
Lønninger	3 038 901	2 581 165
Arbeidsgiveravgift	446 893	394 828
Pensjonskostnader	40 529	60 134
Andre ytelser	14 004	14 791
<b>Sum</b>	<b>3 540 326</b>	<b>3 050 919</b>

Selskapet har i 2024 sysselsatt 8 årsverk.

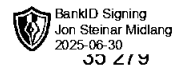
## Note 2 Anleggsmidler

	Bygninger og tomter	Driftsløsøre, inventar ol.	Sum
Anskaffelseskost pr. 01.01.24	17 000	548 009	565 009
+ Tilgang kjøpte driftsmidler		48 739	48 739
<b>= Anskaffelseskost 31.12.24</b>	<b>17 000</b>	<b>596 748</b>	<b>613 748</b>
Akkumulerte avskrivninger 31.12.24	17 000	468 787	485 787
<b>= Bokført verdi 31.12.24</b>	<b>0</b>	<b>127 961</b>	<b>127 961</b>



Årets ordinære avskrivninger

35 279



Økonomisk levetid

5 år

3-10 år

## Note 3 Egenkapital

	Aksjekapital	Udekket tap	Sum egenkapital
Pr. 31.12.2023	100 000	-111 204	-11 204
Årets resultat		151 297	151 297
<b>Pr 31.12.2024</b>	<b>100 000</b>	<b>40 094</b>	<b>140 094</b>

## Note 4 Fortsatt drift

Resultatet for 2024 viser kr. 151 297 etter skatt, mot kr. 86 178 i 2023. Soliditeten og likviditeten er noe lav. Omsetningen forventer vi vil gi positive bidrag til resultatet i årene som kommer. Egenkapitalen er forbedret i løpet av 2024.

Styret vurderer at forutsetningene for fortsatt drift er til stede og legger det til grunn for sin virksomhet.

## Note 5 Gjeld

	2024	2023
<b>Langsiktig gjeld med forfall innen 5 år</b>		
Gjeld til kredittinstitusjoner	0	61 227
Annen langsiktig gjeld	97 114	92 661
<b>Sum</b>	<b>97 114</b>	<b>153 888</b>
Gjeld sikret ved pant	0	61 227
<b>Pantsatte eiendeler:</b>		
Kundefordringer og enkle krav	436 609	388 728
Varer og driftstilbehør	475 423	537 774
<b>Sum</b>	<b>912 032</b>	<b>926 503</b>