



ÅRSREGNSKAPET FOR REGNSKAPSÅRET 2022 - GENERELL INFORMASJON

Enheten

Organisasjonsnummer:	924 438 762
Organisasjonsform:	Aksjeselskap
Foretaksnavn:	RAABRA HOLDING AS
Forretningsadresse:	Hovdenlia 6 5232 PARADIS

Regnskapsår

Årsregnskapets periode:	01.01.2022 - 31.12.2022
-------------------------	-------------------------

Konsern

Mørselskap i konsern:	Ja
Konsernregnskap lagt ved:	Ja

Regnskapsregler

Regler for små foretak benyttet:	Nei
Benyttet ved utarbeidelsen av årsregnskapet til selskapet:	Regnskapslovens alminnelige regler
Benyttet ved utarbeidelsen av årsregnskapet til konsernet:	Regnskapslovens alminnelige regler

Årsregnskapet fastsatt av kompetent organ

Bekreftet av representant for selskapet:	Johan-Petter Raa
Dato for fastsettelse av årsregnskapet:	02.06.2023

Grunnlag for avgivelse

År 2022: Årsregnskapet er elektronisk innlevert
År 2021: Tall er hentet fra elektronisk innlevert årsregnskap fra 2022

Det er ikke krav til at årsregnskapet m.v. som sendes til Regnskapsregisteret er undertegnet. Kontrollen på at dette er utført ligger hos revisor/enhetens øverste organ. Sikkerheten ivaretas ved at innsender har rolle/rettighet for innsending av årsregnskapet via Altinn, og ved at det bekreftes at årsregnskapet er fastsatt av kompetent organ.

Brønnøysundregistrene, 13.08.2024



Resultatregnskap

Beløp i: NOK	Note	2022	2021
RESULTATREGNSKAP			
Inntekter			
Sum inntekter		0	0
Kostnader			
Annen driftskostnad		27 666	24 219
Sum kostnader		27 666	24 219
Driftsresultat		-27 666	-24 219
Finansinntekter og finanskostnader			
Inntekt på investering i datterselskap		2 000 000	6 000 000
Annen renteinntekt		64	
Annen finansinntekt	1		1 095 847
Sum finansinntekter		2 000 064	7 095 847
Nedskr. av finansielle anleggsmidler		4 534 000	
Sum finanskostnader		4 534 000	
Netto finans		-2 533 936	7 095 847
Ordinært resultat før skattekostnad		-2 561 602	7 071 629
Skattekostnad på ordinært resultat	2,3		2 472
Ordinært resultat etter skattekostnad		-2 561 602	7 069 157
Årsresultat		-2 561 602	7 069 157
Årsresultat etter minoritetsinteresser		-2 561 602	7 069 157
Overføringer og disponeringer			
Tilleggsutbytte			1 000 000
Ordinært utbytte			1 000 000
Overføringer annen egenkapital		-2 561 602	5 069 157
Sum overføringer og disponeringer		-2 561 602	7 069 157



Balanse

Beløp i: NOK	Note	2022	2021
BALANSE - EIENDELER			
Anleggsmidler			
Immaterielle eiendeler			
Finansielle anleggsmidler			
Investeringer i aksjer og andeler	4	2 000 000	2 000 000
Sum finansielle anleggsmidler		2 000 000	2 000 000
Sum anleggsmidler		2 000 000	2 000 000
Omløpsmidler			
Varer			
Fordringer			
Konsernfordringer		2 000 000	6 000 000
Sum fordringer		2 000 000	6 000 000
Investeringer			
Markedsbaserte aksjer	1	3 371 019	7 754 619
Andre aksjer		1 000 118	
Sum investeringer		4 371 137	7 754 619
Bankinnskudd, kontanter og lignende			
Bankinnskudd, kontanter o.l.	5	89 902	268 236
Sum bankinnskudd, kontanter og lignende		89 902	268 236
Sum omløpsmidler		6 461 039	14 022 855
SUM EIENDELER		8 461 039	16 022 855
BALANSE - EGENKAPITAL OG GJELD			
Egenkapital			
Innskutt egenkapital			
Selskapskapital	6	30 000	30 000



Balanse

Beløp i: NOK	Note	2022	2021
Annen innskutt egenkapital	6	-10 000	-10 000
Sum innskutt egenkapital		20 000	20 000
Opptjent egenkapital			
Annen egenkapital		6 429 726	8 991 327
Sum opptjent egenkapital		6 429 726	8 991 327
Sum egenkapital		6 449 726	9 011 327
Sum langsiktig gjeld		0	0
Kortsiktig gjeld			
Leverandørgjeld		1 313	1 528
Utbytte			1 000 000
Kortsiktig konserngjeld		2 000 000	6 000 000
Annen kortsiktig gjeld		10 000	10 000
Sum kortsiktig gjeld		2 011 313	7 011 528
Sum gjeld		2 011 313	7 011 528
SUM EGENKAPITAL OG GJELD		8 461 039	16 022 855



Konsernets resultatregnskap

Beløp i: NOK	Note	2022	2021
RESULTATREGNSKAP			
Inntekter			
Salgsinntekt		193 591 765	160 278 318
Andre inntekter		162 477	202 012
Sum inntekter		193 754 242	160 480 330
Kostnader			
Varekostnad		52 800 507	43 032 258
Lønnskostnad	4	70 905 008	55 564 436
Avskrivninger	5	8 254 063	6 365 328
Driftskostnader		58 380 411	46 538 620
Sum kostnader		190 339 989	151 500 642
Driftsresultat		3 414 253	8 979 688
Finansinntekter og finanskostnader			
Annen renteinntekt		34 630	19 670
Verdiøkning av finansielle instrumenter vurdert til virkelig verdi			1 095 847
Sum finansinntekter		34 630	1 115 517
Nedskrivning aksjer		4 534 000	
Rentekostnad til foretak i samme konsern		605 255	313 266
Annen rentekostnad			7 953
Andre finanskostnader		963	
Sum finanskostnader		5 140 218	321 219
Netto finans		-5 105 588	794 298
Ordinært resultat før skattekostnad		-1 691 335	9 773 986
Skattekostnad på ordinært resultat	6	973 022	2 050 159
Ordinært resultat etter skattekostnad		-2 664 357	7 723 827
Årsresultat		-2 664 357	7 723 827
Årsresultat etter minoritetsinteresser		-2 664 357	7 723 827



Konsernets resultatregnskap

Beløp i: NOK	Note	2022	2021
Overføringer og disponeringer			
Overføringer fra/til fonds		-2 664 357	5 723 827
Ordinært utbytte			2 000 000
Sum overføringer og disponeringer		-2 664 357	7 723 827



Konsernets balanse

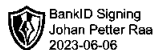
Beløp i: NOK	Note	2022	2021
BALANSE - EIENDELER			
Anleggsmidler			
Immaterielle eiendeler			
Varige driftsmidler			
Driftsløsøre	5, 8	23 530 057	20 708 171
Sum varige driftsmidler		23 530 057	20 708 171
Sum anleggsmidler		23 530 057	20 708 171
Omløpsmidler			
Varer			
Varelager	3, 8	1 817 208	1 851 678
Sum varer		1 817 208	1 851 678
Fordringer			
Kundefordringer	2	875 243	548 379
Andre fordringer		1 360 705	811 952
Sum fordringer		2 235 948	1 360 331
Investeringer			
Markedsbaserte aksjer	9	3 371 019	7 754 619
Andre aksjer		1 000 118	
Sum investeringer		4 371 137	7 754 619
Bankinnskudd, kontanter og lignende			
Bank, kontanter ol	1	18 023 824	16 725 112
Sum bankinnskudd, kontanter og lignende		18 023 824	16 725 112
Sum omløpsmidler		26 448 117	27 691 740
SUM EIENDELER		49 978 174	48 399 911

BALANSE - EGENKAPITAL OG GJELD



Konsernets balanse

Beløp i: NOK	Note	2022	2021
Egenkapital			
Innskutt egenkapital			
Aksjekapital	7	30 000	30 000
Overkurs		12 900 936	15 565 291
Sum innskutt egenkapital	7	12 930 936	15 595 291
Sum egenkapital		12 930 936	15 595 291
Gjeld			
Langsiktig gjeld			
Pantelån	8	12 130 000	8 460 000
Sum avsetninger for forpliktelser		12 130 000	8 460 000
Annen langsiktig gjeld			
Sum langsiktig gjeld		12 130 000	8 460 000
Kortsiktig gjeld			
Leverandørgjeld		7 323 493	7 308 435
Betalbar skatt		973 022	2 047 687
Skyldige offentlige avgifter		5 056 071	4 433 455
Utbytte			1 000 000
Annen kortsiktig gjeld		11 564 652	9 555 043
Sum kortsiktig gjeld		24 917 238	24 344 620
Sum gjeld		37 047 238	32 804 620
SUM EGENKAPITAL OG GJELD		49 978 174	48 399 911



Raabra Holding AS

Org.nr. 924438762

Årsrapport 2022

Revisjonsberetning

Årsregnskap



Til generalforsamlingen i
Raabra Holding AS

UAVHENGIG REVISORS BERETNING

Konklusjon

Vi har revidert Raabra Holding AS' årsregnskap som viser et underskudd for selskapsregnskapet på kr 2 561 602 og et underskudd for konsernregnskapet på kr 2 664 357.

Årsregnskapet består av selskapsregnskapet og konsernregnskapet, som består av respektive balanser per 31. desember 2022, resultatregnskap og kontantstrømpoppstilling for regnskapsåret avsluttet per denne datoen og noter til årsregnskapet, herunder et sammendrag av viktige regnskapsprinsipper.

Etter vår mening

- oppfyller årsregnskapet gjeldende lovkrav, og
- gir årsregnskapet et rettviseende bilde av selskapets finansielle stilling per 31. desember 2022, og av dets resultat for regnskapsåret avsluttet per denne datoen i samsvar med regnskapslovens regler og god regnskapsskikk i Norge.

Grunnlag for konklusjonen

Vi har gjennomført revisjonen i samsvar med de internasjonale revisjonsstandardene International Standards on Auditing (ISA-ene). Våre oppgaver og plikter i henhold til disse standardene er beskrevet nedenfor under Revisors oppgaver og plikter ved revisjonen av årsregnskapet. Vi er uavhengige av selskapet slik det kreves i lov og forskrift og International Code of Ethics for Professional Accountants (inkludert internasjonale uavhengighetsstandarder) utstedt av the International Ethics Standard Board for Accountants (IESBA-reglene), og vi har overholdt våre øvrige etiske forpliktelser i samsvar med disse kravene. Innhentet revisjonsbevis er etter vår vurdering tilstrekkelig og hensiktsmessig som grunnlag for vår konklusjon.

Ledelsens ansvar for årsregnskapet

Ledelsen er ansvarlig for å utarbeide årsregnskapet og for at det gir et rettviseende bilde i samsvar med regnskapslovens regler og god regnskapsskikk i Norge. Ledelsen er også ansvarlig for slik intern kontroll som den finner nødvendig for å kunne utarbeide et årsregnskap som ikke inneholder vesentlig feilinformasjon, verken som følge av misligheter eller utilsiktede feil.

Ved utarbeidelsen av årsregnskapet må ledelsen ta standpunkt til selskapets evne til fortsatt drift og opplyse om forhold av betydning for fortsatt drift. Forutsetningen om fortsatt drift skal legges til grunn for årsregnskapet så lenge det ikke er sannsynlig at virksomheten vil bli avvirket.

Revisors oppgaver og plikter ved revisjonen av årsregnskapet


Vårt mål er å oppnå betryggende sikkerhet for at årsregnskapet som helhet ikke inneholder vesentlig feilinformasjon, verken som følge av misligheter eller utilsiktede feil, og å avgi en revisjonsberetning som inneholder vår konklusjon. Betryggende sikkerhet er en høy grad av sikkerhet, men ingen garanti for at en revisjon utført i samsvar med ISA-ene, alltid vil avdekke vesentlig feilinformasjon som eksisterer. Feilinformasjon kan oppstå som følge av misligheter eller utilsiktede feil. Feilinformasjon blir vurdert som vesentlig dersom den enkeltvis eller samlet med rimelighet kan forventes å påvirke økonomiske beslutninger som brukerne foretar basert på årsregnskapet.



Til generalforsamlingen i
Raabra Holding AS
Side 2

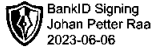
For videre beskrivelse av revisors oppgaver og plikter vises det til
<https://revisorforeningen.no/revisjonsberetninger>.

Bergen, 2. juni 2023



REVISOR-PARTNER AS

Bjørn Erik Flakne
statsautorisert revisor



RAABRA HOLDING AS
org.nr. 924 438 762

STYRETS ÅRSBERETNING FOR 2022

1. Selskapets virksomhet

Selskapets virksomhet er investeringer i aksjer. Virksomheten drives fra Bergen.

Raabra HoldingAS er morselskap med aktivitet via datterselskap innenfor drift av restauranter. Virksomhetene drives fra Bergen.

2. Årets drift, risiko og fremtidig utvikling

Selskapets omsetning i 2022 er kr 0,-. Selskapets resultat etter skatt viser et underskudd på kr 2,5 mill. Selskapets egenkapital pr. 31.12.2022 var kr 6,4 mill. For konsernet var omsetningen kr 193,8 mill, mot kr 160,5 mill i fjor. Konsernets egenkapital pr 31.12.2022 var kr 12,9 mill.

Etter styrets oppfatning gir det fremlagte resultatregnskap, balanse, kontantstrømsanalyse med tilhørende noter og konsernregnskapet et rettviseende bilde av selskapets og konsernets eiendeler og gjeld, finansielle stilling og resultat. Den underliggende driften er god.

Utover det som fremgår av årsoppgjøret, kjenner ikke styret til andre forhold vedrørende selskapets og konsernets drift som skulle vært tatt med i regnskapet.

Styret forventer at fremtidig drift og resultat vil være positiv. Kreditt og likviditetsrisikoen anses å være liten. Både egenkapitalen og likviditeten anses å være rimelig god.

Etter utgangen av regnskapsåret har det ikke inntruffet forhold som det ikke er tatt hensyn til i årsoppgjøret og som er viktige for å bedømme bedriftens resultat og stilling.

3. Fortsatt drift og anvendelse av årets resultat

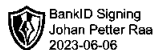
I samsvar med regnskapslovens § 3-3a bekreftes det at forutsetningen om fortsatt drift er tilstede. Til grunn for dette er solid egenkapital og underliggende god drift.

Årets underskudd på kr 2 561 602 foreslås disponert på følgende måte:

kr 2 561 602 overføres fra annen egenkapital.

4. Arbeidsmiljø, likestilling og det ytre miljø

Johan Petter Raa er både selskapets daglige leder og styrets leder. Bedriften har ikke funnet det nødvendig å iverksette spesielle tiltak for å fremme likestilling.



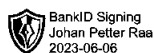
Konsernet har totalt ca. 56 årsverk.

Selskapet forurensrer ikke det ytre miljø mer enn det som er vanlig i bransjen.

Det er ikke tegnet forsikring for styrets medlemmer og daglig leder for deres mulige ansvar overfor foretaket og tredjepersoner.

Bergen, 2. juni 2023

Johan-Petter Raa
Styrets leder

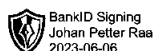


Johan Petter Raa

2023-08-06

Raabra Holding AS

RESULTATREGNSKAP	Note	2022	2021
Driftsinntekter og driftskostnader			
Sølgsinntekter		193 591 765	160 278 318
Andre driftsinntekter		162 477	202 012
Sum driftsinntekter		193 754 242	160 480 330
Vareforbruk		52 800 507	43 032 258
Lønn og andre personalkostnader	4	70 905 008	55 564 436
Ordinære avskrivninger	5	8 254 063	6 365 328
Andre driftskostnader		58 380 411	46 538 620
Sum driftskostnader		190 339 989	151 500 642
Driftsresultat		3 414 253	8 979 688
Finansinntekter			
Annen renteinntekt		34 630	19 670
Andre finansinntekter		0	1 095 847
Sum finansinntekter		34 630	1 115 517
Finanskostnader			
Rentekostnader		605 255	313 266
Andre finanskostnader		963	
Nedskrivning aksjer		4 534 000	7 953
Sum finanskostnader		5 140 218	321 219
Sum finansinntekter og finanskostnader		-5 105 588	794 298
Resultat før skattekostnad		-1 691 335	9 773 986
Skattekostnad	6	-973 022	-2 050 159
Årsresultet etter minoritetsinteresser		-2 664 357	7 723 827
Overføringer			
Avsatt til utbytte		0	1 000 000
Tilleggsutbytte		0	1 000 000
Avsatt til fonds		-2 664 357	5 723 827
Sum overføringer		-2 664 357	5 723 827



BankID Signing
Johan Petter Raa
2023-08-06

Raabra Holding AS

BALANSE PR 31. DESEMBER

	Note	2022	2021
Anleggsmidler			
Driftsløsøre, inventar, verktøy, kontormask	5, 8	23 530 057	20 708 171
Aksjer i tilknyttet selskap		0	0
Lån til tilknyttet selskap		0	0
Sum anleggsmidler		<u>23 530 057</u>	<u>20 708 171</u>
Omløpsmidler			
Varelager	3, 8	1 817 208	1 851 678
Kundefordringer	2	875 243	548 379
Andre fordringer		1 360 705	811 952
Markedsbaserte aksjer	9	3 371 019	7 754 619
Andre aksjer		1 000 118	0
Bankinnskudd	1	<u>18 023 824</u>	<u>16 725 112</u>
Sum omløpsmidler		<u>26 448 117</u>	<u>27 691 740</u>
Sum eiendeler		<u>49 978 174</u>	<u>48 399 911</u>
		2022	2021
Egenkapital og gjeld pr 31. desember			
Selskapskapital	7	30 000	30 000
Konsernets fond		<u>12 900 936</u>	<u>15 565 291</u>
Sum egenkapital	7	<u>12 930 936</u>	<u>15 595 291</u>
Utsatt skatt		0	0
Pantelån	8	<u>12 130 000</u>	<u>8 460 000</u>
Sum langsiktig gjeld		<u>12 130 000</u>	<u>8 460 000</u>
Gjeld til kredittinstitusjoner	8	0	0
Leverandørgjeld		7 323 493	7 308 435
Betalbar skatt		973 022	2 047 687
Offentlige trekk og avgifter		5 056 071	4 433 455
Ubytte		0	1 000 000
Annen kortsiktig gjeld		<u>11 564 652</u>	<u>9 555 043</u>
Sum kortsiktig gjeld		<u>24 917 238</u>	<u>24 344 620</u>
Sum egenkapital og gjeld		<u>49 978 174</u>	<u>48 399 911</u>

Bergen, 2. juni 2023

Johan-Petter Raa
Styreleder

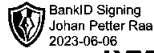


BankID Signing
Johan Petter Raa
2023-08-06

Raabra Holding AS

KONTANTSTRØMSANALYSE

	2022	2021
Likvider tilført/brukt på virksomheten:		
Årsresultat før skatt	-1 691 335	9 773 986
- Periodens betalte skatt	-2 047 687	120 376
+/- Tap/gevinst ved salg av anleggsmidler	0	0
+/- Tap/gevinst ved salg av aksjer/obligasjoner	0	-1 095 847
+/- Ordinære avskrivninger	8 254 063	6 365 328
+ Nedskrivning anleggsmidler	4 534 000	0
+/- Endring i prosjekter i arbeid, debitorer og kreditorer	-277 336	-1 281 665
+/- Endring i andre tidsavgrensningsposter	1 083 072	3 284 010
= (A) Netto likviditetsendring fra virksomheten	9 854 777	17 166 188
Likvider tilført/brukt på investeringer:		
Investering i varige driftsmidler	-11 075 947	-6 781 024
- Salg av varige driftsmidler	0	0
- Netto investering i aksjer	-1 150 118	26 221
+ Salg av aksjer/obligasjoner		
+/- Endring i andre investeringer	0	0
= (B) Netto likviditetsendring fra investeringer	-12 226 065	-6 754 803
Likvider tilført/brukt på finansiering:		
+/- Opptak/reduksjon gjeld	3 670 000	-2 479 964
- Avgitt utbytte	0	-1 000 000
+/- Kapitalendring	0	0
= (C) Netto likviditetsendring fra finansiering	3 670 000	-3 479 964
Netto endring i likvider gjennom året (A+B+C)	1 298 712	6 931 421
Likviditetsbeholdning 1.1	16 725 112	9 793 691
+ = Likviditetsbeholdning 31.12	18 023 824	16 725 112



BankID Signing
Johan Petter Raa
2023-08-06

RAABRA HOLDING AS KONSERNREGNSKAP

NOTER TIL REGNSKAPET PR. 31. DESEMBER 2022

REGNSKAPSPRINSIPPER

Årsregnskapet er utarbeidet etter historisk kost prinsippet. Inntektsføring skjer på leveringstidspunktet, og kostnadsføring skjer når kostnaden påløper.

Det er første året selskapet har plikt til å utarbeide konsern regnskap.
Det er ikke utarbeidet sammenligningstall.

Konsolideringsprinsipper

Konsernregnskapet viser resultat til morselskapet Raabra Holding AS og dets datter Rama AS

Selskap

	Eierandel	Resultat	Egenkapital
Raabra Holding AS morselskap			
Rama AS	100,00 %	1 883 371	8 481 210

Morselskapets kostpris for aksjer i datterselskaper er eliminert mot datterselskapenes egenkapital på kjøpstidspunktet. Eventuelle merverdier på kjøpstidspunktet henføres til de aktuelle eiendeler og avskrives i takt med disse; eventuell goodwill medtas i konsernbalansen og avskrives med 20%. Alle konserntransaksjoner, balanser og fortjenester i varebeholdning og anleggsmidler er eliminert. Resultatposter i utenlandsk datterselskap er omgjort til norske kroner ved bruk av gjennomsnittlig valutakurs gjennom året, mens balanseposter er omgjort ved bruk av valutakurs pr årsslutt.

Kortsiktige fordringer og kortsiktig gjeld

Eiendeler knyttet til virksomhetens varekretsløp er klassifisert som omløpsmidler. Den samme regelen gjelder for kortsiktig gjeld. Fordringer og gjeld som ikke knytter seg til varekretsløpet, klassifiseres som omløpsmidler eller kortsiktig gjeld dersom de forfaller innen ett år etter regnskapsavslutningstidspunktet. Øvrige eiendeler klassifiseres som anleggsmidler, og øvrig gjeld klassifiseres som langsiktig.

Varige driftsmidler og avskrivninger

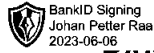
Varige driftsmidler er i balansen oppført til kostverdi minus samlede ordinære avskrivninger. Ordinære avskrivninger er basert på anskaffelseskost og beregnet lineært over driftsmidlets levetid. Skattemessige avskrivninger er beregnet etter saldoprinsippet etter satser godkjent av myndighetene.

Utsatt skatt / Skattekostnad

Skattekostnad er skatt knyttet til regnskapsmessig resultat og består av betalbar skatt og utsatt skatt.

Utsatt skatt i balansen er skatt beregnet på netto positive midlertidige forskjeller mellom regnskapsmessige og skattemessige balanseverdier etter utligning av negative midlertidige forskjeller og eventuelt underskudd til fremføring.

Avsetning til utsatt skatt foretas etter gjeldsmetoden uten diskontering.



RAADRA HOLDING AS KONSERNREGNSKAP

NOTER TIL REGNSKAPET PR. 31. DESEMBER 2022

Note 1 - Bankinnskudd og kontanter

Av konsernets betalingsmodler var kr 1 411 517 bundne skattetreksmidler.

Note 2 - Fordringer

Kundefordringer til pålydende	875 243
- avsetning til mulige tap	<u>0</u>
Kundefordringer i balansen	<u>875 243</u>

Note 3 - Varelager

Varelager er oppført til laveste av kostpris og virkelig verdi.
Varelageret er stillet som pantesikkerhet for pantelån.

Note 4 - Lønnskostnader	2022	2021
Lønn	60 764 830	48 133 167
Arbeidsgiveravgift	8 804 989	6 897 979
Pensjonskostnader	963 867	386 728
Andre lønnsrelaterte ytelser	<u>371 322</u>	<u>146 562</u>
Totalt	<u>70 905 008</u>	<u>55 564 436</u>

Det er utbetalt lønn og andre ytelser til daglig leder med kr 1 021 588.

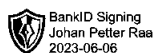
Det er ikke utbetalt styrehonorar

Honorar til revisor utgjør kr 111 625, herav kr 40 000 gjelder andre ytelser.

Konsernet har ca 56 årsverk.

Note 5 - Varige driftsmidler

	Maskiner og anlegg	Driftsløsøre	Sum
Anskaffelseskost pr 01.01	19 000	73 660 695	73 679 695
Tilgang i året	0	11 075 947	11 075 947
Avgang i året	<u>0</u>	<u>0</u>	<u>0</u>
Anskaffelseskost pr 31.12	<u>19 000</u>	<u>84 736 642</u>	<u>84 755 642</u>
Akkumulerte avskrivninger pr 01.01	18 683	52 952 843	52 971 526
Ordinære avskrivninger	317	8 253 741	8 254 058
Avgang ordinære avskrivninger	0	0	0
Tilbakeført avskrivning	<u>0</u>	<u>0</u>	<u>0</u>
Akkumulerte avskrivninger pr 31.12	<u>19 000</u>	<u>61 206 584</u>	<u>61 225 584</u>
Netto bokført verdi 31.12	<u>0</u>	<u>23 530 058</u>	<u>23 530 058</u>
Avskrivningssatser	20-20	10-50	



BankID Signing
Johan Petter Raa
2023-08-06

VAADRA HOLDING AS KONSERNREGNSKAP

NOTER TIL REGNSKAPET PR. 31. DESEMBER 2022

Note 6 - Skatter

Betalbar skatt

Spesifikasjon over forskjellen mellom det regnskapsmessige resultat før skattekostnad og årets skattegrunnlag.

Resultat før skattekostnad	-1 691 335
+ Permanente forskjeller	4 623 359
+/- Midlertidige forskjeller	1 490 803
Årets skattemessige underskudd	
Årets skattegrunnlag	<u>4 422 827</u>
Skattesats	22 %
Beregnet skatt av alminnelig inntekt	<u>973 022</u>

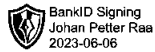
Utsatt skatt i balansen

Utsatt skatt er beregnet på grunnlag av de forskjeller som eksisterer ved utgangen av regnskapsåret mellom regnskapsmessige og skattemessige verdier.

Det er beregnet utsatt skatt av følgende poster:

Midlertidige forskjeller knyttet til:

+/-		
Anleggsmidler	-3 797 214	
+/- Andre fordringer / Gjeld		
+/- Tilvirkningskontrakter	0	
Gevinst og Tapskonto	0	
Fremførbart underskudd	0	
Grunnlaget for beregning av utsatt skatt	-3 797 214	
Skattesats	22%	
Beregnet utsatt skattefordel	-835 387	
Ikke bokført utsatt skattefordel	0	
Ikke balanseført utsatt skattefordel	-835 387	
Skattekostnaden i regnskapet består av følgende poster:		
+/- Betalbar skatt	973 022	
Endring utsatt skatt	<u>0</u>	
Skattekostnad	<u>973 022</u>	



BankID Signing
Johan Petter Raa
2023-08-06

RAADRA HOLDING AS KONSERNREGNSKAP

NOTER TIL REGNSKAPET PR. 31. DESEMBER 2022

Note 7 - Egenkapital / aksjonærer

	Aksjekapital	Konsernets fond	Sum egenkapital
Egenkapital pr 1.1	30 000	15 565 291	15 595 291
Kapitalendring		0	0
Endring ved fusjon		0	0
EK endring minoritet		0	0
Konsernets resultat		-2 664 357	-2 664 357
Egenkapital pr 31.12	30 000	15 565 291	12 930 934

Styret vurderer fortsatt drift som forsvarlig.

Aksjekapitalen består av 30 aksjer med pålydende på kr 1 000.

Aksjene eies av:

		Antall
Johan-Petter Raa	100,00 %	30
Totalt		30

Note 8 - Pantstillelser og garantier

Banken har tatt pant i konsernets varelager med en panteobligasjon på 4,3 mill. Videre har banken tatt pant i konsernets driftstilbehør med en panteobligasjon på 15,0 mill.

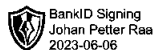
Lån heftet med pant er på kr 12 130 000.

Balanseført verdi driftstilbehør	23 530 057
Balanseført verdi av varelager	1 817 208

Note 9 - Aksjer

Selskapet har investert i markedsbaserte aksjer. Aksjene er bokført til markedsverdi pr årsslutt.

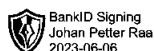
XXX



Raabra Holding AS

Resultatregnskap

	Note	2022	2021
DRIFTSINNEKTER OG DRIFTSKOSTNADER			
Driftsinntekter			
Sum driftsinntekter		0	0
Driftskostnader			
Annen driftskostnad		27 666	24 219
Sum driftskostnader		27 666	24 219
DRIFTSRESULTAT		(27 666)	(24 219)
FINANSINNEKTER OG FINANSKOSTNADER			
Finansinntekter			
Inntekt på investering i datterselskap		2 000 000	6 000 000
Annen renteinntekt		64	0
Annen finansinntekt	1	0	1 095 847
Sum finansinntekter		2 000 064	7 095 847
Finanskostnader			
Nedskr. av finansielle anleggsmidler		4 534 000	0
Sum finanskostnader		4 534 000	0
NETTO FINANSPOSTER		(2 533 936)	7 095 847
ORDINÆRT RES. FØR SKATTEKOSTNAD		(2 561 602)	7 071 629
Skattekostnad på ordinært resultat	2,3	0	2 472
ORDINÆRT RESULTAT		(2 561 602)	7 069 157
ÅRSRESULTAT		(2 561 602)	7 069 157
OVERF. OG DISPONERINGER			
Avsatt til ordinært utbytte		0	1 000 000
Tilleggsutbytte		0	1 000 000
Overføringer annen egenkapital		(2 561 602)	5 069 157
SUM OVERF. OG DISP.		(2 561 602)	7 069 157



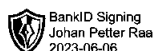
Raabra Holding AS

Balanse pr. 31.12.2022

	Note	31.12.2022	31.12.2021
EIENDELER			
ANLEGGSMIDLER			
Finansielle anleggsmidler			
Investeringer i aksjer og andeler	4	2 000 000	2 000 000
Sum finansielle anleggsmidler		2 000 000	2 000 000
SUM ANLEGGSMIDLER		2 000 000	2 000 000
OMLØPSMIDLER			
Fordringer			
Fordringer på konsernselskap		2 000 000	6 000 000
Sum fordringer		2 000 000	6 000 000
Investeringer			
Markedsbaserte aksjer	1	3 371 019	7 754 619
Andre aksjer		1 000 118	0
Sum investeringer		4 371 137	7 754 619
Bankinnskudd, kontanter o.l.	5	89 902	268 236
SUM OMLØPSMIDLER		6 461 039	14 022 855
SUM EIENDELER		8 461 039	16 022 855
EGENKAPITAL OG GJELD			
EGENKAPITAL			
Innskutt egenkapital			
Selskapskapital	6	30 000	30 000
Annen innskutt egenkapital	6	(10 000)	(10 000)
Sum innskutt egenkapital		20 000	20 000
Opptjent egenkapital			
Annen egenkapital		6 429 726	8 991 327
Sum opptjent egenkapital		6 429 726	8 991 327
SUM EGENKAPITAL		6 449 726	9 011 327
GJELD			
KORTSIKTIG GJELD			
Leverandørgjeld		1 313	1 528
Utbytte		0	1 000 000
Kortsiktig gjeld til konsernselskap		2 000 000	6 000 000
Annen kortsiktig gjeld		10 000	10 000
SUM KORTSIKTIG GJELD		2 011 313	7 011 528
SUM GJELD		2 011 313	7 011 528
SUM EGENKAPITAL OG GJELD		8 461 039	16 022 855

Bergen, 2. juni 2023

Johan Petter Raa
Styrets leder

BankID Signing
Johan Petter Raa
2023-08-06

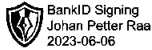
Raabra Holding AS

Kontantstrømoppstilling

	Note	2022	2021
Kontantstrømmer fra operasjonelle aktiviteter			
Resultat før skattekostnad		(2 561 602)	7 071 629
- Periodens betalte skatt		0	0
+ Tap / - Vinning ved salg av anleggsmidler		0	(1 095 847)
+ Nedskrivning anleggsmidler		4 534 000	0
- Resultatført konsernbidrag		2 000 000	0
+/- Endring i leverandørgjeld		(215)	(1 172)
+/- Endring i andre tidsavgrensningsposter		2 000 000	(5 000 000)
= Nto. kontantstrøm fra operasjonelle aktiviteter		1 972 184	974 609
Kontantstrømmer fra investeringsaktiviteter			
- Utbet. ved kjøp av aksjer og andeler			
- Aksjer og andeler (AM) IB		2 000 000	2 000 000
+ Aksjer og andeler (AM) UB		2 000 000	2 000 000
+ Nedskrivn. aksjer og andeler		4 534 000	0
- Vinning ved avgang aksjer/andeler		0	1 095 847
- Aksjer og andeler (OM) IB		7 754 619	6 684 993
+ Aksjer og andeler (OM) UB		4 371 137	7 754 619
Sum - Utbet. ved kjøp av aksjer og andeler		1 150 518	(26 221)
= Nto. kontantstrøm fra investeringsaktiviteter		(1 150 518)	26 221
Kontantstrømmer fra finansieringsaktiviteter			
- Utbetalinger av utbytte		1 000 000	1 000 000
= Nto. kontantstrøm fra finansieringsaktiviteter		(1 000 000)	(1 000 000)
= Netto endring i kontanter mv		(178 334)	831
+ Beholdning av kontanter 01.01.		268 236	267 406
= Kontantbeholdning 31.12.		89 902	268 236
Kontantbeholdning mv framkommer slik:			
Kontanter og bankinnskudd pr 31.12.		89 902	268 236
= Beholdning av kontanter mv 31.12.		89 902	268 236

Kontantstrømoppstilling for Raabra Holding AS

Organisasjonsnr. 924438762



Raabra Holding AS

Noter 2022

Regnskapsprinsipper:

Årsregnskapet er satt opp i samsvar med regnskapsloven og god regnskapsskikk. Selskapet har videre fulgt relevante bestemmelser i Norsk Regnskaps Standard utarbeidet av Norsk Regnskaps Stiftelse.

Driftsinntekter

Inntektsføring ved salg av varer skjer på leveringstidspunktet. Tjenester inntektsføres etter hvert som de blir levert. Andelen av salgsinntekter som knytter seg til fremtidige serviceytelser, balanseføres som uopptjent inntekt ved salget og inntektsføres deretter i takt med levering av ytelsene.

Omløpsmidler og kortsiktig gjeld

Omløpsmidler og kortsiktig gjeld omfatter normalt poster som forfaller til betaling innen ett år etter siste dag i regnskapsåret, samt poster som knytter seg til varekretsløpet. Omløpsmidler vurderes til laveste verdi av anskaffelseskost og antatt virkelig verdi (Laveste verdis prinsipp).

Anleggsmidler og langsiktig gjeld

Anleggsmidler omfatter eiendeler bestemt til varig eie og bruk for virksomheten. Anleggsmidler er vurdert til anskaffelseskost. Varige driftsmidler føres opp i balansen og avskrives lineært over driftsmidlets forventede økonomiske levetid. Levetid fremkommer av de avskrivningssatsene som er angitt i noteopplysningene. Varige driftsmidler nedskrives til virkelig verdi ved verdifall som forventes ikke å være av forbigående art. Nedskrivninger blir reversert når grunnlaget for nedskrivningen ikke lenger finnes å være til stede. Langsiktig gjeld er gjeld som ikke faller inn under definisjonen av kortsiktig gjeld.

Varer

Varer er vurdert til det laveste av anskaffelseskost (FIFO-prinsippet) og netto salgsverdi (Laveste verdis prinsipp). For råvarer er gjenanskaffelseskost anvendt ved vurdering av virkelig verdi som en tilnærming.

Fordringer

Kundefordringer føres opp i balansen til pålydende etter fradrag for avsetning til påregnelig tap. Avsetning til påregnelig tap gjøres på grunnlag av en individuell vurdering av de enkelte fordringene. I tillegg gjøres det for øvrige kundefordringer en uspesifisert avsetning for å dekke antatt tap.

Andre fordringer er også gjenstand for en tilsvarende vurdering.

Skatt

Skattekostnaden i resultatregnskapet omfatter periodens betalbare skatt som blir utlignet og forfaller til betaling i neste regnskapsår i tillegg til endring i utsatt skatt. Utsatt skatt er beregnet med skattesatsen ved utgangen av regnskapsåret (22 %) på grunnlag av skattereduserende og skatteøkende midlertidige forskjeller som eksisterer mellom regnskapsmessige og skattemessige verdier. I beregningen er det også medtatt skattemessig framførbart underskudd ved regnskapsårets utgang. Skatteøkende og skattereduserende midlertidige forskjeller som reverserer eller kan reversere i samme periode er utlignet og nettoført.

Eventuell utsatt skatt på merverdier i forbindelse med oppkjøp av datterselskap blir ikke utlignet.

Pensjonsforpliktelser

Pensjonsforpliktelser finansiert over driften er beregnet og ført opp i balansen som en gjeldspost under avsetning for forpliktelser. Pensjonsordninger finansiert via sikrede ordninger er ikke balanseført. Pensjonspremien som pensjonskostnad og føres opp sammen med lønnskostnader. Forskuddsbetalt premie i form av innbetaling til premiefond blir ført opp i balansen under posten andre fordringer. Avkastning på premiefondet blir i resultatregnskapet oppført som en reduksjon av pensjonskostnadene.



Raabra Holding AS

Noter 2022

Note 1 - Investeringer i markedsbaserte aksjer

Selskapet har investert i markedsbaserte aksjer. Aksjer er bokført til markedsverdi per årets slutt.

Note 2 - Skattekostnad

Spesifikasjon av årets skattegrunnlag:

Resultat før skattekostnader	-2 561 601
+ Permanente og andre forskjeller	2 534 000
+ Endring i midlertidige forskjeller	0
+ Mottatt konsernbidrag	63 060
= Inntekt før anvendelse av framført underskudd	35 459
- Anvendt skattemessig framførbart underskudd	35 458
= Inntekt	0

Spesifikasjon av årets skattekostnad:

Beregnet skatt av årets resultat	0
= Sum betalbar skatt	0
+/- Endring i utsatt skatt / utsatt skattefordel	0
= Ordinær skattekostnad	0
Skattesats i inntektsåret	22

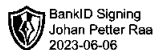
Betalbar skatt i balansen består av

Sum betalbar skatt	0
= Betalbar skatt i balansen	0

Note 3 - Utsatt skatt

Utsatt skatt/utsatt skattefordel

	2022	2021
- Skattem. fremf. underskudd som utlignes	0	35 458
= Grunnlag utsatt skatt	0	-35 458
Utsatt skatt	0	0
Negativt grunnlag utsatt skatt	0	35 458
= Grunnlag utsatt skattefordel	0	35 458
Utsatt skattefordel	0	7 801
Grunnlag ikke bokført utsatt skattefordel	0	35 459
Ikke bokført utsatt skattefordel	0	7 801
Bokført utsatt skattefordel	0	0



Raabra Holding AS

Noter 2022

Note 4 - Investeringer i aksjer og andeler

Selskapet har foretatt langsiktig investering i aksjer i Rama AS.

Note 5 - Bankinnskudd, kontanter o.l.

Skattetrekkinnskudd utgjør pr 31.12. i år kr 0 og utgjorde pr 31.12. i fjor kr 0.

Note 6 - Egenkapital

	Aksjekapital / selskapskapital	Annen egenkapital	Sum egenkapital
Pr 1.1.	30 000	8 981 327	9 011 327
Anvendt til årsresultat	XXXX	-2 561 601	-2 561 601
Pr 31.12.	30 000	6 419 726	6 449 726