



## ÅRSREGNSKAPET FOR REGNSKAPSÅRET 2021 - GENERELL INFORMASJON

### Enheten

Organisasjonsnummer:	956 150 809
Organisasjonsform:	Aksjeselskap
Foretaksnavn:	HOYLAND AS
Forretningsadresse:	Austefjordv 5379 STEINSLAND

### Regnskapsår

Årsregnskapets periode:	01.01.2021 - 31.12.2021
-------------------------	-------------------------

### Konsern

Morselskap i konsern:	Ja
Konsernregnskap lagt ved:	Nei

### Regnskapsregler

Regler for små foretak benyttet:	Ja
Benyttet ved utarbeidelsen av årsregnskapet til selskapet:	Regnskapslovens alminnelige regler

### Årsregnskapet fastsatt av kompetent organ

Bekreftet av representant for selskapet:	Trym Jacobsen
Dato for fastsettelse av årsregnskapet:	28.06.2022

### Grunnlag for avgivelse

År 2021: Årsregnskapet er elektronisk innlevert  
År 2020: Tall er hentet fra elektronisk innlevert årsregnskap fra 2021

*Det er ikke krav til at årsregnskapet m.v. som sendes til Regnskapsregisteret er undertegnet. Kontrollen på at dette er utført ligger hos revisor/enhetens øverste organ. Sikkerheten ivaretas ved at innsender har rolle/rettighet for innsending av årsregnskapet via Altinn, og ved at det bekreftes at årsregnskapet er fastsatt av kompetent organ.*

Brønnøysundregistrene, 27.07.2023



## Resultatregnskap

Beløp i: NOK	Note	2021	2020
<b>RESULTATREGNSKAP</b>			
<b>Kostnader</b>			
Lønnskostnad	2	185 412	151 388
Annen driftskostnad	2, 3	-2 475 119	243 316
<b>Sum kostnader</b>		<b>-2 289 707</b>	<b>394 704</b>
<b>Driftsresultat</b>		<b>2 289 707</b>	<b>-394 704</b>
<b>Finansinntekter og finanskostnader</b>			
Annen finansinntekt		8 163	10 136
<b>Sum finansinntekter</b>		<b>8 163</b>	<b>10 136</b>
Nedskrivning av finansielle eiendeler			2 000 000
Rentekostnad til foretak i samme konsern		182 956	
Annen finanskostnad			578
<b>Sum finanskostnader</b>		<b>182 956</b>	<b>2 000 578</b>
<b>Netto finans</b>		<b>-174 793</b>	<b>-1 990 442</b>
<b>Ordinært resultat før skattekostnad</b>		<b>2 114 914</b>	<b>-2 385 146</b>
<b>Ordinært resultat etter skattekostnad</b>		<b>2 114 914</b>	<b>-2 385 146</b>
<b>Årsresultat</b>		<b>2 114 914</b>	<b>-2 385 146</b>
<b>Overføringer og disponeringer</b>			
Overføringer annen egenkapital	7	2 114 914	-2 385 146
<b>Sum overføringer og disponeringer</b>		<b>2 114 914</b>	<b>-2 385 146</b>



### Balanse

Beløp i: NOK	Note	2021	2020
<b>BALANSE - EIENDELER</b>			
<b>Anleggsmidler</b>			
<b>Immaterielle eiendeler</b>			
<b>Finansielle anleggsmidler</b>			
Investering i datterselskap	4	42 970 000	22 970 000
Lån til foretak i samme konsern	5	13 910 429	31 575 559
<b>Sum finansielle anleggsmidler</b>		<b>56 880 429</b>	<b>54 545 559</b>
<b>Sum anleggsmidler</b>		<b>56 880 429</b>	<b>54 545 559</b>
<b>Omløpsmidler</b>			
<b>Varer</b>			
<b>Fordringer</b>			
Andre fordringer		21 985 642	42 868
<b>Sum fordringer</b>		<b>21 985 642</b>	<b>42 868</b>
<b>Bankinnskudd, kontanter og lignende</b>			
<b>Sum bankinnskudd, kontanter og lignende</b>		<b>376 665</b>	<b>12 532 772</b>
<b>Sum omløpsmidler</b>		<b>22 362 307</b>	<b>12 575 640</b>
<b>SUM EIENDELER</b>		<b>79 242 736</b>	<b>67 121 199</b>
<b>BALANSE - EGENKAPITAL OG GJELD</b>			
<b>Egenkapital</b>			
<b>Innskutt egenkapital</b>			
Aksjekapital	6, 7	16 212 269	16 212 269
Overkurs	7	18 790 352	18 790 352
<b>Sum innskutt egenkapital</b>		<b>35 002 621</b>	<b>35 002 621</b>
<b>Opptjent egenkapital</b>			
Annen egenkapital	7	12 901 259	10 786 345



### Balanse

<b>Beløp i: NOK</b>	<b>Note</b>	<b>2021</b>	<b>2020</b>
<b>Sum opptjent egenkapital</b>		<b>12 901 259</b>	<b>10 786 345</b>
<b>Sum egenkapital</b>		<b>47 903 880</b>	<b>45 788 966</b>
<b>Gjeld</b>			
<b>Langsiktig gjeld</b>			
<b>Annen langsiktig gjeld</b>			
Øvrig langsiktig gjeld	5, 8	31 337 012	21 332 233
<b>Sum annen langsiktig gjeld</b>		<b>31 337 012</b>	<b>21 332 233</b>
<b>Sum langsiktig gjeld</b>		<b>31 337 012</b>	<b>21 332 233</b>
<b>Kortsiktig gjeld</b>			
Leverandørgjeld		1 844	
<b>Sum kortsiktig gjeld</b>		<b>1 844</b>	
<b>Sum gjeld</b>		<b>31 338 856</b>	<b>21 332 233</b>
<b>SUM EGENKAPITAL OG GJELD</b>		<b>79 242 736</b>	<b>67 121 199</b>



## Brønnøysundregistrene

### ÅRSREGNSKAP FOR REGNSKAPSÅRET 2021 - GENERELL INFORMASJON

Journalnummer: 2022 643056

#### Enheten

Organisasjonsnummer: 956 150 809  
Organisasjonsform: Aksjeselskap  
Foretaksnavn: HOYLAND AS  
Forretningsadresse: Austefjordv  
5379 STEINSLAND

#### Regnskapsår

Årsregnskapets periode: 01.01.2021 - 31.12.2021

#### Konsern

Morselskap i konsern: Ja  
Konsernregnskap lagt ved: Nei

#### Regnskapsregler

Regler for små foretak benyttet: Ja  
Benyttet ved utarbeidelsen av  
årsregnskapet til selskapet: Regnskapslovens alminnelige regler

#### Årsregnskapet fastsatt av kompetent organ

Bekreftet av representant for selskapet: Trym Jacobsen  
Dato for fastsettelse av årsregnskapet: 28.06.2022

#### Revisjon

Årsregnskapet er utarbeidet av ekstern  
autorisert regnskapsfører: Ja  
Ekstern autorisert regnskapsfører har i  
løpet av regnskapsåret bistått ved den  
løpende regnskapsføringen eller utført  
andre tjenester for selskapet enn å  
utarbeide årsregnskapet: Ja

#### Grunnlag for avgivelse

År 2021: Årsregnskap er elektronisk innlevert.  
År 2020: Tall er hentet fra elektronisk innlevert årsregnskap fra 2021.

*Det er ikke krav til at årsregnskapet m.v. som sendes til Regnskapsregisteret er undertegnet. Kontrollen på at dette er utført ligger hos revisor/enhetens øverste organ. Sikkerheten ivaretas ved at innsender har rolle/rettighet for innsending av årsregnskapet via Altinn, og ved at det bekreftes at årsregnskapet er fastsatt av kompetent organ.*

Brønnøysundregistrene, 14.07.2022

---

Brønnøysundregistrene  
Postadresse: Postboks 900, 8910 Brønnøysund  
Telefon: 75 00 75 00  
E-post: firmapost@brreg.no Internett: www.brreg.no  
Organisasjonsnummer: 974 760 673



Organisasjonsnr: 956 150 809  
HOYLAND AS

## RESULTATREGNSKAP

<b>Beløp i: NOK</b>	<b>Note</b>	<b>2021</b>	<b>2020</b>
<b>RESULTATREGNSKAP</b>			
<b>Kostnader</b>			
Lønnskostnad	2	185 412	151 388
Annen driftskostnad	2, 3	-2 475 119	243 316
<b>Sum kostnader</b>		<b>-2 289 707</b>	<b>394 704</b>
<b>Driftsresultat</b>		<b>2 289 707</b>	<b>-394 704</b>
<b>Finansinntekter og finanskostnader</b>			
Annen finansinntekt		8 163	10 136
<b>Sum finansinntekter</b>		<b>8 163</b>	<b>10 136</b>
Nedskrivning av finansielle eiendeler			2 000 000
Rentekostnad til foretak i samme konsern		182 956	
Annen finanskostnad			578
<b>Sum finanskostnader</b>		<b>182 956</b>	<b>2 000 578</b>
<b>Netto finans</b>		<b>-174 793</b>	<b>-1 990 442</b>
<b>Ordinært resultat før skattekostnad</b>		<b>2 114 914</b>	<b>-2 385 146</b>
<b>Ordinært resultat etter skattekostnad</b>		<b>2 114 914</b>	<b>-2 385 146</b>
<b>Årsresultat</b>		<b>2 114 914</b>	<b>-2 385 146</b>
<b>Overføringer og disponeringer</b>			
Overføringer annen egenkapital	7	2 114 914	-2 385 146
<b>Sum overføringer og disponeringer</b>		<b>2 114 914</b>	<b>-2 385 146</b>



Organisasjonsnr: 956 150 809  
HOYLAND AS

## BALANSE

Beløp i: NOK	Note	2021	2020
--------------	------	------	------

### BALANSE - EIENDELER

#### Anleggsmidler Immaterielle eiendeler

##### Finansielle anleggsmidler

Investering i datterselskap	4	42 970 000	22 970 000
Lån til foretak i samme konsern	5	13 910 429	31 575 559
<b>Sum finansielle anleggsmidler</b>		<b>56 880 429</b>	<b>54 545 559</b>
<b>Sum anleggsmidler</b>		<b>56 880 429</b>	<b>54 545 559</b>

#### Omløpsmidler Varer

##### Fordringer

Andre fordringer		21 985 642	42 868
<b>Sum fordringer</b>		<b>21 985 642</b>	<b>42 868</b>

#### Bankinnskudd, kontanter og lignende Sum bankinnskudd, kontanter og lignende

		376 665	12 532 772
<b>Sum omløpsmidler</b>		<b>22 362 307</b>	<b>12 575 640</b>

<b>SUM EIENDELER</b>		<b>79 242 736</b>	<b>67 121 199</b>
----------------------	--	-------------------	-------------------

### BALANSE - EGENKAPITAL OG GJELD

#### Egenkapital

##### Innskutt egenkapital

Aksjekapital	6, 7	16 212 269	16 212 269
Overkurs	7	18 790 352	18 790 352
<b>Sum innskutt egenkapital</b>		<b>35 002 621</b>	<b>35 002 621</b>

##### Opptjent egenkapital

Annen egenkapital	7	12 901 259	10 786 345
<b>Sum opptjent egenkapital</b>		<b>12 901 259</b>	<b>10 786 345</b>

<b>Sum egenkapital</b>		<b>47 903 880</b>	<b>45 788 966</b>
------------------------	--	-------------------	-------------------

#### Gjeld

##### Langsiktig gjeld

Annen langsiktig gjeld			
Øvrig langsiktig gjeld	5, 8	31 337 012	21 332 233



Sum annen langsiktig gjeld	31 337 012	21 332 233
Sum langsiktig gjeld	31 337 012	21 332 233
Kortsiktig gjeld		
Leverandørgjeld	1 844	
Sum kortsiktig gjeld	1 844	
Sum gjeld	31 338 856	21 332 233
SUM EGENKAPITAL OG GJELD	79 242 736	67 121 199



Organisasjonsnr: 956 150 809  
HOYLAND AS

NOTEOPPLYSNINGER - SELSKAP - alle poster oppgitt i hele tall

Note  
6

#### Antall aksjer og aksjeeiere

<u>Aksjeklasse</u>	<u>Ant. aksjer</u>	<u>Pålydende</u>	<u>Bokført verdi</u>
Ordinære aksjer	16212269.00	1.00	16212269.00

<u>Aksjeeiere - fritekst</u>	<u>Antall</u>	<u>Eierandel</u>	<u>Aksjeklasse</u>
Olsen Gruppen AS	9234326.00	56.96%	Ordinære aksjer
HOEYLANDS REDERI AS	6142569.00	37.89%	Ordinære aksjer
Solati AS	178225.00	1.10%	Ordinære aksjer
Karean AS	174780.00	1.08%	Ordinære aksjer
Bergado AS	174780.00	1.08%	Ordinære aksjer
Tj Forvaltning AS	152128.00	0.94%	Ordinære aksjer
Ok1 Marin AS	87390.00	0.54%	Ordinære aksjer
Bogen Ship Consult AS	68071.00	0.42%	Ordinære aksjer

<u>Sum</u>	<u>Sum antall</u>	<u>Sum eierandel</u>
	16212269.00	100.00%

Note  
2

#### Lønn og ytelser

<u>Lønn</u>	<u>Årets</u>	<u>Fjorårets</u>
	162500.00	137500.00

<u>Sum lønnskostnader</u>	<u>Årets</u>	<u>Fjorårets</u>
	162500.00	137500.00

Selskapet har ingen ansatte og ikke plikt til å etablere pliktig tjenstepensjon.

Note

#### Ytelser til revisjon



<u>Revisjon</u>	<u>Årets</u>	<u>Fjorårets</u>
	45000.00	48000.00
<u>Sum godtgjørelse til revisor</u>	<u>Årets</u>	<u>Fjorårets</u>
	45000.00	48000.00

## Note

### Antall årsverk i regnskapsåret

Virksomheten har hatt følgende antall årsverk:  
0.00

## Note

4

### Konsern, tilknyttet selskap og datterselskap

#### Tilknyttet selskap/datterselskap

<u>Navn og adresse</u>	<u>Eierandel</u>	<u>Stemmeandel</u>	<u>Egenkapital</u>	<u>Resultat</u>
Hoyland Offshore AS	100.00%		18401060.00	108998.00
Sar Offshore AS	100.00%		26573106.00	8640691.00

Virksomheten inngår i konsolideringen til morselskapets konsernregnsk.: Ja

<u>Navn</u>	<u>Forretningskontor</u>
Olsen Gruppen AS	Bekkjarviksundet 19 5397 Bekkjarvik

Datterselskap er utelatt fra konsolideringen: Nei

<u>Omløpsmidler</u>	<u>Startdato</u>	<u>Sluttdato</u>	<u>Endring</u>
---------------------	------------------	------------------	----------------

<u>Skattemessig fremf.undersk.</u>	<u>Startdato</u>	<u>Sluttdato</u>	<u>Endring</u>
------------------------------------	------------------	------------------	----------------

<u>Kortsiktig gjeld</u>	<u>Startdato</u>	<u>Sluttdato</u>	<u>Endring</u>
-------------------------	------------------	------------------	----------------



**Hoyland AS**

---

## **Årsrapport for 2021**

- Årsregnskap**
- Resultatregnskap**
- Balanse**
- Noter**

**Revisjonsberetning**



## Hoyland AS

---

### Resultatregnskap

	Note	2021	2020
<b>Driftskostnader</b>			
Lønnskostnad	2	185 412	151 388
Annen driftskostnad	2, 3	-2 475 119	243 316
Sum driftskostnader		<u>-2 289 707</u>	<u>394 704</u>
Driftsresultat		<u>2 289 707</u>	<u>-394 704</u>
<b>Finansinntekter og finanskostnader</b>			
Annen finansinntekt		8 163	10 136
Nedskrivning av finansielle eiendeler		0	2 000 000
Rentekostnad til foretak i samme konsern		182 956	0
Annen finanskostnad		<u>0</u>	<u>578</u>
Netto finansposter		<u>-174 793</u>	<u>-1 990 442</u>
Ordinært resultat før skattekostnad		<u>2 114 914</u>	<u>-2 385 146</u>
<b>Årsresultat</b>		<u>2 114 914</u>	<u>-2 385 146</u>
<b>Overføringer og disponeringer</b>			
Overføringer annen egenkapital	7	<u>2 114 914</u>	<u>-2 385 146</u>



### Hoyland AS

---

#### Balanse pr. 31. desember

	Note	2021	2020
<b>Anleggsmidler</b>			
<i>Finansielle anleggsmidler</i>			
Investeringer i datterselskap	4	42 970 000	22 970 000
Lån til foretak i samme konsern	5	13 910 429	31 575 559
Sum finansielle anleggsmidler		<u>56 880 429</u>	<u>54 545 559</u>
Sum anleggsmidler		<u>56 880 429</u>	<u>54 545 559</u>
<b>Omløpsmidler</b>			
<i>Fordringer</i>			
Andre fordringer		<u>21 985 642</u>	<u>42 868</u>
Sum fordringer		<u>21 985 642</u>	<u>42 868</u>
Bankinnskudd, kontanter og lignende		<u>376 665</u>	<u>12 532 772</u>
Sum omløpsmidler		<u>22 362 307</u>	<u>12 575 640</u>
Sum eiendeler		<u>79 242 736</u>	<u>67 121 199</u>





**Høyland AS**


**Balanse pr. 31. desember**


	Note	2021	2020
<b>Egenkapital</b>			
<i>Innskutt egenkapital</i>			
Aksjekapital	6, 7	16 212 269	16 212 269
Overkurs	7	18 790 352	18 790 352
Sum innskutt egenkapital		35 002 621	35 002 621
<i>Opptjent egenkapital</i>			
Annen egenkapital	7	12 901 259	10 786 345
Sum opptjent egenkapital		12 901 259	10 786 345
Sum egenkapital		47 903 880	45 788 966
<b>Gjeld</b>			
<i>Annen langsiktig gjeld</i>			
Øvrig langsiktig gjeld	5, 8	31 337 012	21 332 233
Sum annen langsiktig gjeld		31 337 012	21 332 233
<i>Kortsiktig gjeld</i>			
Leverandørgjeld		1 844	0
Sum kortsiktig gjeld		1 844	0
Sum gjeld		31 338 856	21 332 233
Sum egenkapital og gjeld		79 242 736	67 121 199


31. desember 2021  
Bergen, 28. juni 2022

  
Karsten Høyland  
styremedlem

  
Anders Engeset  
styremedlem

  
Trym Jacobsen  
styremedlem, daglig leder

  
Stein Harald Arnesen  
styreleder

  
Ola Amandus Olsen  
styremedlem



## Hoyland AS

---

### Noter til regnskapet for 2021

#### Note 1 - Regnskapsprinsipper

Årsregnskapet er satt opp i samsvar med regnskapslovens bestemmelser og god regnskapsskikk for små foretak.

Det er ikke utarbeidet konsernregnskap etter unntaksreglene i regnskapslovens §3-7. Selskapet er et underkonsern av Olsen Gruppen AS, som ha utarbeidet konsernregnskap.

#### *Datterselskap/tilknyttet selskap*

Datterselskapet og tilknyttede selskaper vurderes etter kostmetoden i selskapsregnskapet. Investeringen er vurdert til anskaffelseskost for aksjene med mindre nedskrivning har vært nødvendig. Det er foretatt nedskrivning til virkelig verdi når verdifall skyldes årsaker som ikke kan antas å være forbigående og det må anses nødvendig etter god regnskapsskikk. Nedskrivninger er reversert når grunnlaget for nedskrivning ikke lenger er til stede.

Utbytte og andre utdelinger er inntektsført samme år som det er avsatt i datterselskapet. Overstiger utbytte andel av tilbakeholdt resultat etter kjøpet, representerer den overskytende del tilbakebetaling av investert kapital, og utdelingene er fratrukket investeringens verdi i balansen.

#### *Klassifisering og vurdering av balanseposter*

Omløpsmidler og kortsiktig gjeld omfatter poster som forfaller til betaling innen ett år etter balansedagen, samt poster som knytter seg til varekretsløpet. Øvrige poster er klassifisert som anleggsmiddel/langsiktig gjeld.

Omløpsmidler vurderes til laveste av anskaffelseskost og virkelig verdi. Kortsiktig gjeld balanseføres til nominelt beløp på etableringstidspunktet.

Anleggsmidler vurderes til anskaffelseskost, men nedskrives til virkelig verdi ved verdifall som ikke forventes å være forbigående. Anleggsmidler med begrenset økonomisk levetid avskrives planmessig. Langsiktig gjeld balanseføres til nominelt beløp på etableringstidspunktet.

#### *Fordringer*

Kundefordringer og andre fordringer er oppført i balansen til pålydende etter fradrag for avsetning til forventet tap. Avsetning til tap gjøres på grunnlag av individuelle vurderinger av de enkelte fordringene. I tillegg gjøres det for øvrige kundefordringer en uspesifisert avsetning for å dekke antatt tap.

#### *Valuta*

Pengeposter i utenlandsk valuta er vurdert til kursen ved regnskapsårets slutt.

#### *Skatter*

Skattekostnaden i resultatregnskapet omfatter både periodens betalbare skatt og endring i utsatt skatt. Utsatt skatt er beregnet med 22% på grunnlag av de midlertidige forskjeller som eksisterer mellom regnskapsmessige og skattemessige verdier, samt ligningsmessig underskudd til fremføring ved utgangen av regnskapsåret. Skatteøkende og skattereduserende midlertidige forskjeller som reverserer eller kan reversere i samme periode er utlignet og nettoført. Netto utsatt skattefordel balanseføres i den grad det er sannsynlig at denne kan bli nyttiggjort.



## Hoyland AS

### Noter til regnskapet for 2021

#### Note 2 - Lønnskostnader, lån til ansatte, antall ansatte og godtgjørelse til revisor

Lønnskostnader	2021	2020
Styrehonorar	162 500	137 500

Selskapet har i regnskapsåret sysselsatt totalt 0 årsverk.

Selskapet har ingen ansatte og ikke plikt til å etablere pliktig tjenestepensjon.

Godtgjørelse til revisor er fordelt på følgende:	2021	2020
Revisjon	45 000	48 000
Sum	45 000	48 000

Merverdiavgift er ikke inkludert i revisjonshonoraret.

#### Note 3 - Tap på fordring

Reversert tidligere nedskrivning av fordring mot Sar Offshore, kr 2 624 300

#### Note 4 - Datterselskap, tilknyttet selskap m v

Konsernregnskapet inngår i konsolideringen til morselskapet

Navn på morselskap	Forretningskontor
Olsen Gruppen AS	

Selskap	Anskaffelse		Eier- andel	Resultat 2021	Egenkapital pr. 31.12	Bokført verdi pr. 31.12
	år	Kontor				
Hoyland Offshore AS	2019	Steinsland	100 %	108 998	18 401 060	20 842 000
Sar Offshore AS	2019	Steinsland	100 %	8 640 691	26 573 106	22 128 000
Sum				8 749 689	44 974 166	42 970 000

#### Note 5 - Mellomværende med selskap i samme konsern og tilknyttet selskap

Fordringer	2021	2020
Aksjonærlån Hoyland Offshore AS	11 910 430	16 568 860
Mellomværende Hoyland Offshore AS		13 006 700
Mellomværende Vestland Marine AS	2 000 000	2 000 000
Sum	13 910 430	31 575 560



## Hoyland AS

### Noter til regnskapet for 2021

<i>Gjeld</i>	<b>2021</b>	<b>2020</b>
Sar Offshore AS	21 135 721	14 797 523
Sartor Shipping AS	0	655 000
Hoyland Offshore	4 321 581	0
Sum	<u>25 457 302</u>	<u>15 452 523</u>

### Note 6 - Aksjekapital og aksjonærinformasjon

Aksjekapitalen består av:

	<b>Antall</b>	<b>Pålydende</b>	<b>Balanseført</b>
Ordinære aksjer	16 212 269	1	16 212 269

Oversikt over aksjonærene i selskapet pr. 31.12:

	<b>Ordinære aksjer</b>	<b>Eierandel</b>	<b>Stemmeandel</b>
Olsen Gruppen AS	9 234 326	56,96 %	56,96 %
HOEYLANDS REDERI AS	6 142 569	37,89 %	37,89 %
Solati AS	178 225	1,10 %	1,10 %
Karean AS	174 780	1,08 %	1,08 %
Bergado AS	174 780	1,08 %	1,08 %
Tj Forvaltning AS	152 128	0,94 %	0,94 %
OkI Marin AS	87 390	0,54 %	0,54 %
Bogen Ship Consult AS	68 071	0,42 %	0,42 %
Sum	<u>16 212 269</u>	<u>100,00 %</u>	<u>100,00 %</u>

### Note 7 - Egenkapital

	<b>Aksjekapital</b>	<b>Overkurs</b>	<b>Annen egenkapital</b>	<b>Sum</b>
Egenkapital 01.01.	16 212 269	18 790 352	10 786 345	45 788 966
Årsresultat	0	0	2 114 914	2 114 914
Egenkapital 31.12.	<u>16 212 269</u>	<u>18 790 352</u>	<u>12 901 259</u>	<u>47 903 880</u>

### Note 8 - Fordringer og gjeld

<i>Langsiktig gjeld</i>	<b>2021</b>	<b>2020</b>
Aksjonærlån	5 879 710	5 879 710



## Hoyland AS

---

### Noter til regnskapet for 2021

#### Note 9 - Skatt

<i>Beregning av årets skattegrunnlag:</i>	<b>2021</b>	<b>2020</b>
Ordinært resultat før skattekostnad	2 114 914	-2 385 146
Nedskrivning på aksjer og andre verdipapir kostnadsført i året	0	2 000 000
Endring i midlertidige forskjeller	-1 915 902	123 950
Alminnelig inntekt	199 012	-261 196
Anvendt fremførbart underskudd	-199 012	0
Årets skattegrunnlag	<u>0</u>	<u>-261 196</u>
<i>Oversikt over midlertidige forskjeller</i>	<b>2021</b>	<b>2020</b>
Utestående fordringer	0	-2 015 062
Gevinst- og tapskonto	396 642	495 802
Sum	<u>396 642</u>	<u>-1 519 260</u>
Akkumulert fremførbart underskudd før konsernbidrag	<u>-7 769 416</u>	<u>-7 968 428</u>
Netto midlertidige forskjeller pr 31.12	<u>-7 372 774</u>	<u>-9 487 688</u>
Utsatt skattefordel (-) / utsatt skatt (22%)	-1 622 010	-2 087 291

Utsatt skattefordel balanseføres ikke ihht GRFS.

#### Note 10 - Hendelse etter balansedagen

Selskapet er ikke direkte påvirket av krigen mellom Russland og Ukraina.



# Deloitte.

Deloitte AS  
Lars Hilles gate 30  
Postboks 6013 Postterminalen  
NO-5892 Bergen  
Norway

Tel: +47 55 21 81 00  
www.deloitte.no

Til generalforsamlingen i Hoyland AS

UAVHENGIG REVISORS BERETNING

## Konklusjon

Vi har revidert Hoyland AS' årsregnskap som består av balanse per 31. desember 2021, resultatregnskap for regnskapsåret avsluttet per denne datoen og noter til årsregnskapet, herunder et sammendrag av viktige regnskapsprinsipper.

Etter vår mening

- oppfyller årsregnskapet gjeldende lovkrav, og
- gir årsregnskapet et rettviseende bilde av selskapets finansielle stilling per 31. desember 2021, og av dets resultater for regnskapsåret avsluttet per denne datoen i samsvar med regnskapslovens regler og god regnskapsskikk i Norge.

## Grunnlag for konklusjonen

Vi har gjennomført revisjonen i samsvar med de internasjonale revisjonsstandardene International Standards on Auditing (ISA-ene). Våre oppgaver og plikter i henhold til disse standardene er beskrevet nedenfor under *Revisors oppgaver og plikter ved revisjonen av årsregnskapet*. Vi er uavhengige av selskapet slik det kreves i lov, forskrift og International Code of Ethics for Professional Accountants utstedt av the International Ethics Standards Board for Accountants (IESBA-reglene), og vi har overholdt våre øvrige etiske forpliktelser i samsvar med disse kravene. Innhentet revisjonsbevis er etter vår vurdering tilstrekkelig og hensiktsmessig som grunnlag for vår konklusjon.

## Styrets og daglig leders ansvar for årsregnskapet

Styret og daglig leder (ledelsen) er ansvarlige for å utarbeide årsregnskapet og for at det gir et rettviseende bilde i samsvar med regnskapslovens regler og god regnskapsskikk i Norge. Ledelsen er også ansvarlig for slik internkontroll som den finner nødvendig for å kunne utarbeide et årsregnskap som ikke inneholder vesentlig feilinformasjon, verken som følge av misligheter eller utilsiktede feil.

Ved utarbeidelsen av årsregnskapet må ledelsen ta standpunkt til selskapets evne til fortsatt drift og opplyse om forhold av betydning for fortsatt drift. Forutsetningen om fortsatt drift skal legges til grunn for årsregnskapet så lenge det ikke er sannsynlig at virksomheten vil bli avviklet.

## Revisors oppgaver og plikter ved revisjonen av årsregnskapet

Vårt mål er å oppnå betryggende sikkerhet for at årsregnskapet som helhet ikke inneholder vesentlig feilinformasjon, verken som følge av misligheter eller utilsiktede feil, og å avgjøre en revisjonsberetning som inneholder vår konklusjon. Betryggende sikkerhet er en høy grad av sikkerhet, men ingen garanti for at en revisjon utført i samsvar med ISA-ene, alltid vil avdekke vesentlig feilinformasjon som eksisterer. Feilinformasjon kan oppstå som følge av misligheter eller utilsiktede feil. Feilinformasjon blir vurdert som vesentlig dersom den enkeltvis eller samlet med rimelighet kan forventes å påvirke økonomiske beslutninger som brukerne foretar basert på årsregnskapet.

Som del av en revisjon i samsvar med ISA-ene, utøver vi profesjonelt skjønn og utviser profesjonell skepsis gjennom hele revisjonen. I tillegg:

- identifiserer og vurderer vi risikoen for vesentlig feilinformasjon i regnskapet, enten det skyldes misligheter eller utilsiktede feil. Vi utformer og gjennomfører revisjonshandlinger for å håndtere slike risikoer, og innhenter

Deloitte refers to one or more of Deloitte Touche Tohmatsu Limited ("DTL"), its global network of member firms, and their related entities (collectively, the "Deloitte organization"). DTL (also referred to as "Deloitte Global") and each of its member firms and related entities are legally separate and independent entities, which cannot obligate or bind each other in respect of third parties. DTL and each DTL member firm and related entity is liable only for its own acts and omissions, and not those of each other. DTL does not provide services to clients. Please see www.deloitte.no to learn more.

© Deloitte AS

Registrert i Foretaksregisteret Medlemmer av Den norske Revisorforening  
Organisasjonsnummer: 980 211 282

Penneo Dokumentnrøkkel: 2LT85-BILEV-DE06B-NDHGS-IEWBC-F071K



## Deloitte.

side 2  
Uavhengig revisors beretning -  
Høyland AS

revisjonsbevis som er tilstrekkelig og hensiktsmessig som grunnlag for vår konklusjon. Risikoen for at vesentlig feilinformasjon som følge av misligheter ikke blir avdekket, er høyere enn for feilinformasjon som skyldes utilsiktede feil, siden misligheter kan innebære samarbeid, forfalskning, bevisste utelatelser, uriktige fremstillinger eller overstyring av internkontroll.

- opparbeider vi oss en forståelse av den interne kontroll som er relevant for revisjonen, for å utforme revisjonshandlinger som er hensiktsmessige etter omstendighetene, men ikke for å gi uttrykk for en mening om effektiviteten av selskapets interne kontroll.
- evaluerer vi om de anvendte regnskapsprinsippene er hensiktsmessige og om regnskapsestimatene og tilhørende noteopplysninger utarbeidet av ledelsen er rimelige.
- konkluderer vi på hensiktsmessigheten av ledelsens bruk av fortsatt drift-forutsetningen ved avleggelsen av årsregnskapet, basert på innhentede revisjonsbevis, og hvorvidt det foreligger vesentlig usikkerhet knyttet til hendelser eller forhold som kan skape tvil av betydning om selskapets evne til fortsatt drift. Dersom vi konkluderer med at det eksisterer vesentlig usikkerhet, kreves det at vi i revisjonsberetningen henleder oppmerksomheten på tilleggsopplysningene i årsregnskapet, eller, dersom slike tilleggsopplysninger ikke er tilstrekkelige, at vi modifierer vår konklusjon. Våre konklusjoner er basert på revisjonsbevis innhentet inntil datoen for revisjonsberetningen. Etterfølgende hendelser eller forhold kan imidlertid medføre at selskapet ikke fortsetter driften.
- evaluerer vi den samlede presentasjonen, strukturen og innholdet i årsregnskapet, inkludert tilleggsopplysningene, og hvorvidt årsregnskapet gir uttrykk for de underliggende transaksjonene og hendelsene på en måte som gir et rettviseende bilde.

Vi kommuniserer med styret blant annet om det planlagte omfanget av revisjonen og til hvilken tid revisjonsarbeidet skal utføres. Vi utveksler også informasjon om forhold av betydning som vi har avdekket i løpet av revisjonen, herunder om eventuelle svakheter av betydning i den interne kontrollen.

Bergen, 28. juni 2022  
Deloitte AS

Bjarne Ryland  
statsautorisert revisor

Penneco Dokumentnr: 21T85-BILEV-DE06B-NDHGS-IEWBC-F071K



# PENNEO

Signaturene i dette dokumentet er juridisk bindende. Dokument signert med "Penneo™ - sikker digital signatur".  
De signerende parter sin identitet er registrert, og er listet nedenfor.

"Med min signatur bekrefter jeg alle datoer og innholdet i dette dokument."

## Bjarne Ryland

Statsautorisert revisor

Serienummer: 9578-5993-4-2318195

IP: 217.173.xxx.xxx

2022-07-04 11:23:10 UTC



Penneo Dokumentnøkkel: ZLT85-BILEV-DE0GB-NDHG5-IEWBG-FO71K

Dokumentet er signert digitalt, med **Penneo.com**. Alle digitale signatur-data i dokumentet er sikret og validert av den datamaskin-utregnede hash-verdien av det opprinnelige dokument. Dokumentet er låst og tids-stemplet med et sertifikat fra en betrodd tredjepart. All kryptografisk bevis er integrert i denne PDF, for fremtidig validering (hvis nødvendig).

### Hvordan bekrefter at dette dokumentet er originalen?

Dokumentet er beskyttet av ett Adobe CDS sertifikat. Når du åpner dokumentet i

Adobe Reader, skal du kunne se at dokumentet er sertifisert av **Penneo e-signature service <penneo@penneo.com>**. Dette garanterer at innholdet i dokumentet ikke har blitt endret.

Det er lett å kontrollere de kryptografiske beviser som er lokalisert inne i dokumentet, med Penneo validator - <https://penneo.com/validate>