



## ÅRSREGNSKAPET FOR REGNSKAPSÅRET 2022 - GENERELL INFORMASJON

### Enheten

Organisasjonsnummer: 917 189 188  
Organisasjonsform: Aksjeselskap  
Foretaksnavn: ULTIMAX HOLDING AS  
Forretningsadresse: Strandsagvegen 14  
2383 BRUMUNDDAL

### Regnskapsår

Årsregnskapets periode: 01.01.2022 - 31.12.2022

### Konsern

Mørselskap i konsern: Ja  
Konsernregnskap lagt ved: Ja

### Regnskapsregler

Regler for små foretak benyttet: Nei  
Benyttet ved utarbeidelsen av årsregnskapet til selskapet: Regnskapslovens alminnelige regler  
Benyttet ved utarbeidelsen av årsregnskapet til konsernet: Regnskapslovens alminnelige regler

### Årsregnskapet fastsatt av kompetent organ

Bekreftet av representant for selskapet: Halvor Skappel  
Dato for fastsettelse av årsregnskapet: 14.06.2023

### Grunnlag for avgivelse

År 2022: Årsregnskapet er elektronisk innlevert  
År 2021: Tall er hentet fra elektronisk innlevert årsregnskap fra 2022

*Det er ikke krav til at årsregnskapet m.v. som sendes til Regnskapsregisteret er undertegnet. Kontrollen på at dette er utført ligger hos revisor/enhetens øverste organ. Sikkerheten ivaretas ved at innsender har rolle/rettighet for innsending av årsregnskapet via Altinn, og ved at det bekreftes at årsregnskapet er fastsatt av kompetent organ.*

Brønnøysundregistrene, 28.06.2024



### Resultatregnskap

Beløp i: NOK	Note	2022	2021
<b>RESULTATREGNSKAP</b>			
<b>Inntekter</b>			
Driftsinntekter	1	18 201 000	15 995 000
<b>Sum inntekter</b>		<b>18 201 000</b>	<b>15 995 000</b>
<b>Kostnader</b>			
Annen driftskostnad	2,5,6,9	-2 190 000	-10 904 000
<b>Sum kostnader</b>		<b>-2 190 000</b>	<b>-10 904 000</b>
<b>Driftsresultat</b>		<b>20 391 000</b>	<b>26 899 000</b>
<b>Finansinntekter og finanskostnader</b>			
Annen renteinntekt		9 000	13 000
<b>Sum finansinntekter</b>		<b>9 000</b>	<b>13 000</b>
Annen rentekostnad		1 200 000	1 412 000
<b>Sum finanskostnader</b>		<b>1 200 000</b>	<b>1 412 000</b>
<b>Netto finans</b>		<b>-1 191 000</b>	<b>-1 399 000</b>
<b>Ordinært resultat før skattekostnad</b>		<b>19 200 000</b>	<b>25 500 000</b>
<b>Ordinært resultat etter skattekostnad</b>		<b>19 200 000</b>	<b>25 500 000</b>
<b>Årsresultat</b>		<b>19 200 000</b>	<b>25 500 000</b>
<b>Overføringer og disponeringer</b>			
Ordinært utbytte		3 500 000	0
Overføringer til/fra annen egenkapital		15 700 000	25 500 000
<b>Sum overføringer og disponeringer</b>		<b>19 200 000</b>	<b>25 500 000</b>



### Balanse

Beløp i: NOK	Note	2022	2021
<b>BALANSE - EIENDELER</b>			
<b>Anleggsmidler</b>			
<b>Immaterielle eiendeler</b>			
<b>Finansielle anleggsmidler</b>			
Investering i datterselskap	8,9	67 774 000	63 954 000
<b>Sum finansielle anleggsmidler</b>		<b>67 774 000</b>	<b>63 954 000</b>
<b>Sum anleggsmidler</b>		<b>67 774 000</b>	<b>63 954 000</b>
<b>Omløpsmidler</b>			
<b>Varer</b>			
<b>Fordringer</b>			
Andre fordringer	9	18 201 000	15 995 000
<b>Sum fordringer</b>		<b>18 201 000</b>	<b>15 995 000</b>
<b>Bankinnskudd, kontanter og lignende</b>			
Bankinnskudd, kontanter og lignende	11	37 000	2 196 000
<b>Sum bankinnskudd, kontanter og lignende</b>		<b>37 000</b>	<b>2 196 000</b>
<b>Sum omløpsmidler</b>		<b>18 238 000</b>	<b>18 191 000</b>
<b>SUM EIENDELER</b>		<b>86 012 000</b>	<b>82 145 000</b>
<b>BALANSE - EGENKAPITAL OG GJELD</b>			
<b>Egenkapital</b>			
<b>Innskutt egenkapital</b>			
Aksjekapital	12	1 080 000	1 000 000
Overkurs		19 133 000	17 713 000
Annen innskutt egenkapital		1 420 000	0
<b>Sum innskutt egenkapital</b>		<b>21 633 000</b>	<b>18 713 000</b>
<b>Opptjent egenkapital</b>			



## Balanse

<b>Beløp i: NOK</b>	<b>Note</b>	<b>2022</b>	<b>2021</b>
Annen egenkapital		41 200 000	25 500 000
<b>Sum opptjent egenkapital</b>		<b>41 200 000</b>	<b>25 500 000</b>
<b>Sum egenkapital</b>	13	<b>62 833 000</b>	<b>44 213 000</b>
<b>Gjeld</b>			
<b>Langsiktig gjeld</b>			
<b>Annen langsiktig gjeld</b>			
Gjeld til kredittinstitusjoner	8	0	8 875 000
Annen langsiktig gjeld	8,9	12 250 000	13 103 000
<b>Sum annen langsiktig gjeld</b>		<b>12 250 000</b>	<b>21 978 000</b>
<b>Sum langsiktig gjeld</b>		<b>12 250 000</b>	<b>21 978 000</b>
<b>Kortsiktig gjeld</b>			
Leverandørgjeld		29 000	0
Utbytte		3 500 000	0
Annen kortsiktig gjeld	5,9	7 400 000	15 954 000
<b>Sum kortsiktig gjeld</b>		<b>10 929 000</b>	<b>15 954 000</b>
<b>Sum gjeld</b>		<b>23 179 000</b>	<b>37 932 000</b>
<b>SUM EGENKAPITAL OG GJELD</b>		<b>86 012 000</b>	<b>82 145 000</b>



### Konsernets resultatregnskap

Beløp i: NOK	Note	2022	2021
<b>RESULTATREGNSKAP</b>			
<b>Inntekter</b>			
Driftsinntekter	1	308 052 000	299 010 000
<b>Sum inntekter</b>		<b>308 052 000</b>	<b>299 010 000</b>
<b>Kostnader</b>			
Varekostnad		186 494 000	185 253 000
Lønnskostnad	2	46 913 000	39 411 000
Avskrivning på varige driftsmidler og immaterielle eiendeler	3,4	30 155 000	28 318 000
Annen driftskostnad	2,5,6,9	29 210 000	24 235 000
<b>Sum kostnader</b>		<b>292 772 000</b>	<b>277 217 000</b>
<b>Driftsresultat</b>		<b>15 280 000</b>	<b>21 793 000</b>
<b>Finansinntekter og finanskostnader</b>			
Annen renteinntekt		85 000	103 000
<b>Sum finansinntekter</b>		<b>85 000</b>	<b>103 000</b>
Annen rentekostnad		6 256 000	5 343 000
<b>Sum finanskostnader</b>		<b>6 256 000</b>	<b>5 343 000</b>
<b>Netto finans</b>		<b>-6 171 000</b>	<b>-5 240 000</b>
<b>Ordinært resultat før skattekostnad</b>		<b>9 109 000</b>	<b>16 553 000</b>
Skattekostnad på ordinært resultat	7	2 888 000	4 174 000
<b>Ordinært resultat etter skattekostnad</b>		<b>6 221 000</b>	<b>12 379 000</b>
<b>Årsresultat</b>		<b>6 221 000</b>	<b>12 379 000</b>
<b>Overføringer og disponeringer</b>			
Ordinært utbytte		3 500 000	0
Overføringer til/fra annen egenkapital		2 721 000	12 379 000
<b>Sum overføringer og disponeringer</b>		<b>6 221 000</b>	<b>12 379 000</b>



## Konsernets balanse

Beløp i: NOK	Note	2022	2021
<b>BALANSE - EIENDELER</b>			
<b>Anleggsmidler</b>			
<b>Immaterielle eiendeler</b>			
Utsatt skattefordel	7	12 940 000	8 771 000
Goodwill	4	8 015 000	10 360 000
<b>Sum immaterielle eiendeler</b>		<b>20 955 000</b>	<b>19 131 000</b>
<b>Varige driftsmidler</b>			
Driftsløsøre, inventar, verktøy, kontormaskiner og lignende	3,8	158 347 000	130 765 000
<b>Sum varige driftsmidler</b>		<b>158 347 000</b>	<b>130 765 000</b>
<b>Sum anleggsmidler</b>		<b>179 302 000</b>	<b>149 896 000</b>
<b>Omløpsmidler</b>			
<b>Varer</b>			
Varer	8,10	98 535 000	64 707 000
<b>Sum varer</b>		<b>98 535 000</b>	<b>64 707 000</b>
<b>Fordringer</b>			
Kundefordringer	8	18 844 000	14 464 000
Andre fordringer	9	9 708 000	8 835 000
<b>Sum fordringer</b>		<b>28 552 000</b>	<b>23 299 000</b>
<b>Bankinnskudd, kontanter og lignende</b>			
Bankinnskudd, kontanter og lignende	11	15 235 000	23 690 000
<b>Sum bankinnskudd, kontanter og lignende</b>		<b>15 235 000</b>	<b>23 690 000</b>
<b>Sum omløpsmidler</b>		<b>142 322 000</b>	<b>111 696 000</b>
<b>SUM EIENDELER</b>		<b>321 624 000</b>	<b>261 592 000</b>

## BALANSE - EGENKAPITAL OG GJELD

### Egenkapital

#### Innskutt egenkapital



## Konsernets balanse

<b>Beløp i: NOK</b>	<b>Note</b>	<b>2022</b>	<b>2021</b>
Aksjekapital	12	1 080 000	1 000 000
Overkurs		19 133 000	17 713 000
Annen innskutt egenkapital		1 420 000	0
<b>Sum innskutt egenkapital</b>		<b>21 633 000</b>	<b>18 713 000</b>
<b>Opptjent egenkapital</b>			
Annen egenkapital		2 752 000	31 000
<b>Sum opptjent egenkapital</b>		<b>2 752 000</b>	<b>31 000</b>
<b>Sum egenkapital</b>	13	<b>24 385 000</b>	<b>18 744 000</b>
<b>Gjeld</b>			
<b>Langsiktig gjeld</b>			
<b>Annen langsiktig gjeld</b>			
Gjeld til kredittinstitusjoner	8	195 462 000	159 802 000
Annen langsiktig gjeld	8,9	12 250 000	13 103 000
<b>Sum annen langsiktig gjeld</b>		<b>207 712 000</b>	<b>172 905 000</b>
<b>Sum langsiktig gjeld</b>		<b>207 712 000</b>	<b>172 905 000</b>
<b>Kortsiktig gjeld</b>			
Gjeld til kredittinstitusjoner	8	15 206 000	0
Leverandørgjeld		38 906 000	37 187 000
Betalbar skatt	7	7 056 000	5 863 000
Skyldige offentlige avgifter		9 905 000	11 609 000
Utbytte		3 500 000	0
Annen kortsiktig gjeld	5,9	14 954 000	15 284 000
<b>Sum kortsiktig gjeld</b>		<b>89 527 000</b>	<b>69 943 000</b>
<b>Sum gjeld</b>		<b>297 239 000</b>	<b>242 848 000</b>
<b>SUM EGENKAPITAL OG GJELD</b>		<b>321 624 000</b>	<b>261 592 000</b>



## Ultimax Holding AS

### ÅRSBERETNING FOR 2022

#### 1. Virksomhetens art og lokalisering

Ultimax Holding AS er et investeringsselskap registrert i Ringsaker. Selskapets virksomhet er investeringer, samt annen virksomhet som står i forbindelse med dette. Den 2. juni 2016 ble 100% av aksjene i Hymax AS og Minimax Maskinutleie AS kjøpt, og konsernet ble dannet. Selskapet er derved morselskap i et konsern, som omfatter følgende selskaper: Hymax AS, Hymas AS, og Minimax Maskinutleie AS. Konsernet har virksomhet i Brumunddal og Oslo med salgslokaler i Bergen, Stavanger og Kristiansand, samt et landsdekkende salgs- og serviceapparat.

#### 2. Arbeidsmiljø

Morselskapet har ingen ansatte. Arbeidsmiljøet i konsernet er godt. Konsernet hadde ved årsskiftet 42 ansatte. Korttidssykefraværet i konsernet var på 2,51 %, tilsvarende 212 fraværsdager fordelt på 73 tilfeller. Langtidsfraværet var på 4,47 %, tilsvarende 377 fraværsdager fordelt på 9 tilfeller. 4 ansatte var sykmeldt i en lengre periode.

Det er ikke rapportert om arbeidsrelatert skade eller ulykke i 2022. HMS blir håndtert systematisk og iht. gjeldende regelverk.

#### 3. Ansvarsforsikring for styre og daglig leder

Det er tegnet ansvarsforsikring for styre og daglig leder. Forsikringen dekker ansvarsbetingende handlinger eller unnlaterelser forårsaket av ledelsen eller styret som medfører økonomiske tap for skadelidte.

#### 4. Likestilling

Likestilling er en selvfølgelig del av en helhetlig personalpolitikk i konsernet. Antall ansatte kvinner i år 2022 utgjør ca. 10 %. Den lave kvinneandelen relateres til at bedrifter som inngår i konsernet driver en historisk mannsdominert virksomhet. Menn og kvinner behandles likt ved ansettelse og lønnsfastsettelse. Antall styrerepresentanter er fire, hvorav en er kvinne.

#### 5. Ytre miljø

I Hymax AS og Minimax Maskinutleie AS benyttes oljer i forbindelse med service av anleggsmaskiner, og noe lakk i forbindelse med klargjøring av nye og brukte maskiner. Avfall deponeres forsvarlig og leveres til godkjent mottak for resirkulering. Konsernet importerer og selger en del fossilfrie anleggsmaskiner og en økende andel av konsernets firmabiler er fossilfrie.

#### 6. Åpenhetsloven

Konsernets redegjørelser for aktsomhetsvurderingene ihht åpenhetsloven vil bli publisert på datterselskapets webside ([www.hymax.no](http://www.hymax.no)) innen 30.06.2023.

#### 7. Konsernets stilling og resultatet av virksomheten

Etter styrets oppfatning gir det fremlagte årsregnskap for regnskapsåret 2022 et riktig uttrykk for selskapets og konsernets stilling og resultatet av virksomheten.



Konsernomsetningen ble år 2022 TNOK 308.052 mot TNOK 299.010 i 2021. Resultatet etter skatt ble TNOK 6.221 mot TNOK 12.379 i 2021.

Konsernets bokførte egenkapital er TNOK 24.385. Konsernets egenkapitalandel er 7,6 %.

Hymax AS, som importerer og selger anleggsmaskiner, står for hovedparten av omsetningen i konsernet. Omsetningen ble i 2022 kr. 381.061.780 mot kr. 344.620.038 i 2021. Resultatet etter skatt ble kr. 18.287.437 mot kr. 15.178.000 i 2021. Salgsvolumet økte betydelig fra 2021. Dette sammen med interne forbedringer og positiv endring i valuta situasjonen, medførte en vesentlig resultatforbedring.

Det norske anleggsmaskinmarkedet hadde en økning på 1,4 % i 2022, hvorpå Hymax hadde en økning på 5 %. Hymax sin andel av det norske totalmarkedet var på ca. 11 % i 2022 mot en andel på ca. 10,6 % i 2021. Markedet for minimaskiner hadde en tilbakegang på ca. 4,1 %, hvor Hymax sin markedsandel økte til 30,6 % i 2022. (25,1 % i 2021)

Minimax Maskinutleie AS, som er et utleieselskap, betjener utleiemarkedet med anleggsmaskiner innkjøpt fra Hymax AS. Driftsinntektene i 2022 ble kr. 43.992.009 mot kr. 41.679.694 i 2021. Resultatet etter skatt ble kr. 2.031.743 mot kr. 2.353.015 i 2021. Leieinntektene er økt i 2022 med ca. 4 % og gevinst ved salg av ikke utleide maskiner er økt med ca. 9 % sammenlignet med 2021. Antall solgte utbyttede maskiner har vært lavere enn plan pga redusert tilgang på nye maskiner og derved utsatt utbyttingstidspunkt. Dette har sammen med at nye maskiner er innkjøpt sent i sesong, samt høyere rente, gitt høyere kostnader og et resultat som er noe svakere enn i 2021.

Ultimax Holding AS hadde driftsinntekter på TNOK 18.201 mot TNOK 15.995 i 2021. Inntektene gjelder mottatt utbytte og konsernbidrag. I tillegg bidrar reversering av nedskrivning av aksjer i datterselskap til et godt resultat. Resultat etter skatt er på TNOK 19.200 mot TNOK 25.500 i 2021.

## **8. Finansielle forhold**

Netto kontantstrøm fra operasjonelle aktiviteter for konsernet har vært negativ med TNOK 19.251 i 2022. Etter netto kontantstrøm fra investeringsaktiviteter på minus TNOK 40.643 og netto kontantstrøm fra finansieringsaktiviteter på TNOK 51.439 har netto kontantstrøm vært negativ TNOK 8.455 i 2022. Kontanter og bankinnskudd utgjør TNOK 15.235 pr. 31.12.2022.

Konsernets likviditetssituasjon på balanse dagen anses som tilfredsstillende. I tillegg til bankinnskudd har konsernet en kassakreditramme på TNOK 30.000 hvorav TNOK 15.206 er påtrukket.

Konsernet har renterisiko knyttet til langsiktig gjeld.

Konsernet har betydelige innkjøp i utenlandsk valuta (euro), og er dermed utsatt for valutarisiko. Konsernet benytter i noen grad valutaterminkontrakter som sikringsinstrument.

Konsernet har et stort antall kunder, og kredittrisikoen anses som moderat.



**9. Fremtidig utvikling**

Etterspørselen etter våre produkter og tjenester har totalt sett vært ihht forventningene. Etterspørselen etter utleie har også vært stabil og ihht forventningene. Salget av nye maskiner er bedre enn plan, mens salget av brukte maskiner er svakere enn forventningene. Følgene av krigen i Ukraina har påvirket konsernet i noen grad, da det er noe usikkerhet rundt tilgangen på nye maskiner og utstyr pga forsynings situasjonen til våre leverandører. Dette kan gi noen utsatte leveranser internt og eksternt uten at dette påvirker konsernet vesentlig. Vi har tro på fremtiden, men den er mer uforutsigbar inntil samfunnet normaliseres etter konflikten mellom Russland og Ukraina.

**10. Fortsatt drift**


Styret har lagt forutsetningen om fortsatt drift til grunn ved avleggelsen av årsregnskapet. Det bekreftes at denne forutsetninger er tilstede.

**11. Styrets forslag til disponering av årets resultat**

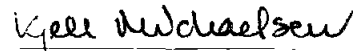
Styret foreslår at årets resultat på TNOK 19.200 disponeres slik:


- Utbytte	TNOK 3.500
- Overført til annen egenkapital:	<u>TNOK 15.700</u>
- Sum disponert:	TNOK 19.200

Brumunddal 26.04.2023

  
Knut Førgen  
Styrets leder

  
Ole Helge Aalstad  
Styremedlem

  
Kjell Michaelsen  
Styremedlem

  
Irina Lindblad  
Styremedlem



## Resultatregnskap

Konsern 2021	Konsern 2022	(alle tall i 1000)	Note	Ultimax Holding AS 2022	Ultimax Holding AS 2021
299 010	308 052	<b>Driftsinntekter og driftskostnader:</b>			
299 010	308 052	Driftsinntekter	1	18 201	15 995
		Sum driftsinntekter		18 201	15 995
185 253	186 494	Varekostnad		-	-
39 411	46 913	Lønnskostnad	2	-	-
28 318	30 135	Ordinære avskrivninger	3,4	-	-
24 235	29 210	Andre driftskostnader	2,5,6,9	-2 190	-10 904
277 217	292 772	Sum driftskostnader		-2 190	-10 904
<b>21 793</b>	<b>15 280</b>	<b>Driftsresultat</b>		<b>20 391</b>	<b>26 899</b>
		<b>Finansinntekter og finanskostnader:</b>			
103	85	Renteinntekter		9	13
-5 343	-6 256	Rentekostnader		-1 200	-1 412
-5 240	-6 171	Netto finansielt resultat		-1 191	-1 399
<b>16 553</b>	<b>9 109</b>	<b>Ordinært resultat før skatt</b>		<b>19 200</b>	<b>25 500</b>
4 174	2 888	Skatt på ordinært resultat	7	-	-
<b>12 379</b>	<b>6 221</b>	<b>Årsresultat</b>		<b>19 200</b>	<b>25 500</b>
		<b>Dekning av årsresultat:</b>			
		Utbytte		3 500	-
		Overført til annen egenkapital		15 700	25 500
		Sum dekket		19 200	25 500



## Balanse

Konsern 31.12.2021	Konsern 31.12.2022	(alle tall i 1000)	Noter	Ultimax Holding AS 31.12.2022	Ultimax Holding AS 31.12.2021
		<b>Etendeler</b>			
		<b>Anleggsmidler</b>			
		<b>Immaterielle etendeler :</b>			
10 360	8 015	Goodwill	4		
8 771	12 940	Utsatt skattefordel	7		
<b>19 131</b>	<b>20 955</b>	<b>Sum immaterielle etendeler</b>			
		<b>Varige driftsmidler</b>			
130 765	158 347	Driftsmøre, maskiner og utstyr	3,8		
<b>130 765</b>	<b>158 347</b>	<b>Sum varige driftsmidler</b>			
		<b>Finansielle anleggsmidler</b>			
		Investering i datterselskaper	8,9	67 774	63 954
		<b>Sum finansielle anleggsmidler</b>		<b>67 774</b>	<b>63 954</b>
<b>149 896</b>	<b>179 302</b>	<b>Sum anleggsmidler</b>		<b>67 774</b>	<b>63 954</b>
		<b>Omløpsmidler</b>			
64 707	98 535	Varebeholdning	8,10		
		<b>Fordringer:</b>			
14 464	18 844	Kundefordringer	8		
8 835	9 708	Andre fordringer	9	18 201	15 995
<b>23 299</b>	<b>28 552</b>	<b>Sum fordringer</b>		<b>18 201</b>	<b>15 995</b>
23 690	15 235	Bankinnskudd, kontanter o.l	11	37	2 196
<b>111 696</b>	<b>142 322</b>	<b>Sum omløpsmidler</b>		<b>18 238</b>	<b>18 191</b>
<b>261 592</b>	<b>321 624</b>	<b>Sum etendeler</b>		<b>86 012</b>	<b>82 145</b>

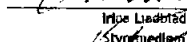



## Balanse

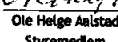
Konsern 31.12.2021	Konsern 31.12.2022	(alle tall i 1000)	Noter	Ultimax Holding AS 31.12.2022	Ultimax Holding AS 31.12.2021
<b>Egenkapital og gjeld</b>					
<b>Egenkapital</b>					
<b>Innskutt egenkapital:</b>					
1 000	1 080	Aksjekapital	12	1 080	1 000
17 713	19 133	Overkurs		19 133	17 713
-	1 420	Innskutt annen egenkapital		1 420	
<b>18 713</b>	<b>21 633</b>	<b>Sum innskutt egenkapital</b>		<b>21 633</b>	<b>18 713</b>
<b>Opptjent egenkapital:</b>					
31	2 752	Annen egenkapital		41 200	28 900
<b>31</b>	<b>2 752</b>	<b>Sum opptjent egenkapital</b>		<b>41 200</b>	<b>28 900</b>
<b>18 744</b>	<b>24 385</b>	<b>Sum egenkapital</b>	<b>13</b>	<b>62 833</b>	<b>44 213</b>
<b>Gjeld</b>					
<b>Annen langsiktig gjeld:</b>					
159 802	195 462	Gjeld til kredittinstitusjoner	8		8 875
13 103	12 250	Annen langsiktig gjeld	8,9	12 250	13 103
<b>172 905</b>	<b>207 712</b>	<b>Sum annen langsiktig gjeld</b>		<b>12 250</b>	<b>21 978</b>
<b>Kortsiktig gjeld:</b>					
-	15 206	Gjeld til kredittinstitusjoner	8		
37 187	38 906	Leverandørgjeld		29	
5 863	7 056	Betalbar skatt	7		
11 609	9 905	Skyldig offentlige avgifter			
-	3 500	Utbytte		3 500	
15 284	14 954	Annen kortsiktig gjeld	8,9	7 400	15 954
<b>69 943</b>	<b>89 527</b>	<b>Sum kortsiktig gjeld</b>		<b>10 929</b>	<b>15 954</b>
<b>242 848</b>	<b>297 239</b>	<b>Sum gjeld</b>		<b>23 179</b>	<b>37 932</b>
<b>261 592</b>	<b>321 624</b>	<b>Sum gjeld og egenkapital</b>		<b>86 012</b>	<b>82 145</b>

Brumundal, 26. april 2023

  
Kjell Michaelsen  
Styremedlem

  
Irine Ljørdet  
Styremedlem

  
Rune Tangen  
Styremedlem

  
Ole Helge Aalstad  
Styremedlem



Ultimax Holding AS

## Noter til regnskapet for 2022

### Regnskapsprinsipper

Årsregnskapet er satt opp i samsvar med regnskapsloven av 1998. Det er utarbeidet etter god regnskapsskikk.

### Konsernregnskap

Konsernregnskapet omfatter morselskapet Ultimax Holding AS med følgende datterselskaper:

Selskap	Stemme- og eierandel	Forretningskontor
Minimax Maskinutleie AS	100 %	Brumunddal
Hymax AS	100 %	Brumunddal
Hymas AS (eid 100% av Hymax AS)	100 %	Brumunddal

Konsernregnskapet utarbeides etter ensartede prinsipper ved at datterselskapene følger de samme regnskapsprinsipper som morselskapet. Interne transaksjoner, fordringer og gjeld elimineres. Det samme gjelder salg og tilbakeleasing av maskiner. I konsernregnskapet er enhetssynet lagt til grunn ved konsolideringen. Kostpris på aksjer i datterselskaper elimineres mot egenkapitalen på oppkjøpstidspunktet. Merverdier utover regnskapsført egenkapital på oppkjøpstidspunktet henføres til de av selskapets eiendeler og forpliktelser som har andre verdier enn de balanseførte. Merverdier som ikke kan henføres til andre poster blir henført til goodwill.

### Hovedregler for vurdering og klassifisering av eiendeler og gjeld

Eiendeler bestemt til varig eie eller bruk er klassifisert som anleggsmidler. Andre eiendeler er klassifisert som omløpsmidler. Fordringer som skal tilbakebetales innen ett år er klassifisert som omløpsmidler. Tilsvarende regler er benyttet for klassifisering av kortsiktig og langsiktig gjeld.

Anleggsmidler vurderes til anskaffelseskost, men nedskrives til virkelig verdi når verdifallet forventes ikke å være forbigående. Anleggsmidler med begrenset økonomisk levetid avskrives planmessig.

Langsiktig gjeld balanseføres til nominelt mottatt beløp på etableringstidspunktet og reguleres ikke til virkelig verdi som følge av renteendring.

Omløpsmidler vurderes til laveste av anskaffelseskost og virkelig verdi.

Kortsiktig gjeld balanseføres til nominelt mottatt beløp på etableringstidspunktet og reguleres ikke til virkelig verdi som følge av renteendring.

### Inntektsføring

Inntekt resultatføres når den er opptjent. Opptjening skjer på transaksjonstidspunktet.

### Varige driftsmidler

Varige driftsmidler avskrives lineært over forventet økonomisk levetid.

### Aksjer i datterselskap

Investering i datterselskap vurderes etter kostmetoden i selskapsregnskapet, og nedskrives til virkelig verdi dersom verdifallet ikke er forbigående. Utdelinger fra datterselskap regnskapsføres



Ultimax Holding AS  
Noter til regnskapet 2022

som driftsinntekt for den del av utdelingen som ligger innenfor tilbakeholdt resultat i eierperioden. Utdelinger utover dette føres til reduksjon i kostpris for aksjene.

#### Varer

Varer er vurdert til laveste verdi av gjennomsnittlig anskaffelseskost/tilvirkningskost og netto salgsverdi.

#### Fordringer

Utestående fordringer vurderes til pålydende med fradrag for avsetning til forventet tap.

#### Garantier, servicearbeid og reklamasjoner

Ikke opptjent inntekt som er knyttet til garanti- og servicearbeid for avsluttede salg vurderes til antatt kostnad for slikt arbeid. Estimater beregnes med utgangspunkt i historiske tall for servicearbeid og garantireparasjoner. Beløpet balanseføres som annen kortsiktig gjeld.

#### Leieavtaler

Leieavtaler som etter en konkret vurdering fremstår som operasjonell leasing føres som driftskostnad. Leieavtaler som fremstår som finansieringsavtaler føres som kjøp med tilhørende gjeld. I sistnevnte tilfelle regnskapsføres årlig betaling av leie som renter og avdrag.

#### Valuta

Pengeposter i utenlandsk valuta vurderes etter kursen ved regnskapsårets slutt. Agio knyttet til varekretsløpet henføres til varekostnad.

#### Obligatorisk tjenstepensjon

Konsernet faller inn under reglene for obligatorisk tjenstepensjon. Konsernet har opprettet innskuddsbaserte pensjonsordninger som oppfyller lovens krav.

#### Skatter

Skatter kostnadsføres når de påløper, d.v.s at skattekostnaden er knyttet til det regnskapsmessige resultat før skatt. Skattekostnaden består av betalbar skatt (skatt av årets skattepliktige inntekt) og endring i netto utsatt skatt. Utsatt skatt og utsatt skattefordel er presentert netto i balansen.

Notene gjelder Ultimax Holding-konsernet dersom ikke annet fremgår.



Ultimax Holding AS  
Noter til regnskapet 2022

## Note 1, Driftsinntekter

Driftsinntekter i morselskapet gjelder inntektsført konsernbidrag fra datterselskap.

Driftsinntekter i konsernregnskapet kan spesifiseres slik:

(tall i 1000)

	2022	2021
Salg av maskiner	218 500	212 689
Salg av deler og utstyr	31 082	30 601
Gevinst ved salg av driftsmidler	14 087	14 088
Andre inntekter	44 383	41 632
Sum salgsinntekt	308 052	299 010

## Note 2, Lønnskostnader, antall årsverk, lån til ansatte mm.

Morselskapet har ingen ansatte, og det er heller ikke kostnadsført styrehonorarer i morselskapet.

Lønnskostnader i konsernet kan spesifiseres slik:

<b>Lønnskostnader</b> (tall i 1000)	2022	2021
Lønninger	38 193	32 327
Arbeidsgiveravgift	5 760	4 651
Pensjonskostnader	1 321	955
Andre ytelser	1 639	1 478
Sum	46 913	39 411

Antall årsverk	39,8	37,1
----------------	------	------

Det er ikke ytet lån eller stillet sikkerhet til fordel for ledende personer.

Det foreligger ikke forpliktelser ved opphør eller endring av ansettelsesforhold/verv overfor styreleder.

Pensjonskostnadene gjelder innskuddsbasert pensjonsordning i henhold til reglene for obligatorisk tjenstepensjon. Ordningen omfatter 42 ansatte. I tillegg inngår en utvidet innskuddsbasert ordning for 2 ansatte.

<b>Godtgjørelse til revisor</b> (tall i 1000)	<b>Morselskap</b>	<b>Konsern</b>
Lovpålagt revisjon	50	319
Andre attestasjonstjenester	11	11
Skatterådgivning	12	28
Annen bistand	72	134



Ultimax Holding AS  
Noter til regnskapet 2022

### Note 3. Varige driftsmidler

(tall i 1000)	Driftsløsøre, maskiner mv.	Utleiemaskiner (fin. leasing)	Sum
Anskaffelseskost 31.12.21	16 246	185 877	202 123
Tilgang kjøpte driftsmidler	2 153	67 391	69 544
Tilgang ovf fra finansiell leasing	10 245	-10 245	0
Avgang	2 279	26 038	28 317
Anskaffelseskost 31.12.22	26 365	216 985	243 350
Akk. avskr. 31.12.21	11 696	59 662	71 358
Akk. avskr. 31.12.22	20 847	64 156	85 003
Balanseført verdi 31.12.22	5 518	152 829	158 347
Årets avskrivninger	2 113	25 697	27 810
Avskrivningssats	10-33%	14-20%	

Utleiemaskiner selges fra datterselskapet Hymax AS til leasingselskap, som leier disse ut til datterselskapet Minimax Maskinutleie AS. Fortjeneste ved salg fra Hymax AS til leasingselskap er eliminert ved fastsettelse av tilgang kjøpte driftsmidler.

### Note 4. Goodwill

(tall i 1000)	Hymax	Minimax Maskinutleie	Sum
Akk. anskaffelseskost 31.12.21	14 048	9 405	23 453
Akk. anskaffelseskost 31.12.22	14 048	9 405	23 453
Akk. avskrivninger 31.12.21	7 843	5 251	13 094
Akk. avskrivninger 31.12.22	9 248	6 191	15 438
Bokført verdi 31.12.22	4 800	3 215	8 015
Årets avskrivninger	1 405	941	2 345
Avskrivningssats	10 %	10 %	

En avskrivningssats på 10% er valgt etter en vurdering av de oppkjøpte selskapenes markedsposisjon og forventede framtidsutsikter, herunder en vurdering av utviklingen i de markeder selskapene opererer i.

### Note 5. Garantiforpliktelser

Avsetning for service- og garantiforpliktelse utgjør TNOK 2.976 (2021: TNOK 3.023). Avsetningen er balanseført som annen kortsiktig gjeld og endring i forpliktelsen er regnskapsført som annen driftskostnad.

Konsernet har gjenkjøpsavtaler/restverdigarantier/kausjonsansvar knyttet til 503 maskiner (2021: 584 maskiner). Total gjenkjøpsverdi/restverdigaranti/kausjonsansvar utgjør effektivt TNOK 41.312 (2021: TNOK 63.936). Av gjenkjøpsverdiene/restverdigarantiene /kausjonsansvaret er TNOK 38.961 knyttet til finansiell leasing (2021: TNOK 60.085).



Ultimax Holding AS  
Noter til regnskapet 2022

## Note 6. Leieavtaler

Det er i konsernregnskapet for 2022 kostnadsført følgende leiekostnader som andre driftskostnader:

Leie av lokaler	TNOK 5.536 (2020: TNOK 5.298)
Leie av maskiner og biler	TNOK 2.550 (2021: TNOK 2.691)

Leieavtalene for lokaler har gjenværende løpetid fra 1 til 4 år, mens leieavtalene for maskiner og biler har gjenværende løpetid fra 1 til 5 år.

De finansielle leieavtalene har løpetid på 5-7 år. Årlige leiebeløp for balanseførte utleiemaskiner pr. 31.12.2022 utgjør ca. TNOK 43.000.

## Note 7. Skatter

Nedenfor er det gitt en spesifisering av forskjellen mellom det regnskapsmessige resultat før skattekostnad og årets skattegrunnlag:

(tall i 1000)	Morselskap	Konsern
Resultat før skattekostnad	19 200	9 109
Permanente forskjeller	-19 200	1 671
Endring i midlertidige forskjeller	0	21 292
Grunnlag betalbar skatt	0	32 072
Betalbar skatt	0	7 056

Betalbar skatt i balansen kan vises slik:

(tall i 1000)	Morselskap	Konsern
Betalbar skatt av årets resultat	0	7 056
Sum betalbar skatt i balansen	0	7 056

Ultimax Holding AS har per 31.12.2022 ingen midlertidige forskjeller mellom skattemessige og regnskapsmessige verdier.

Utsatt skatt for konsernet er beregnet på grunnlag av de forskjeller som eksisterer ved utgangen av regnskapsåret mellom regnskapsmessige og skattemessige verdier. Det er beregnet utsatt skatt av følgende poster (tall i 1000):

Midlertidige forskjeller knyttet til:	01.01.	Årets endring	31.12.
Kundefordringer	-1 287	385	-902
Varebeholdning	-13 152	-2 320	-15 472
Driftsmidler	129 838	26 565	156 403
Gjeld finansiell leasing	-150 927	-44 535	-195 462
Goodwill	10 360	-2 345	8 015
Regnskapsmessige avsetninger	-4 339	958	-3 381
Sum midlertidige forskjeller	-29 507	-21 292	-50 799
Forskjeller det ikke beregnes US av	-10 360	2 345	-8 015
Grunnlag beregning utsatt skatt	-39 867	-18 947	-58 814
Anvendt skattesats	22 %		22 %
Utsatt skattefordel	8 771	4 169	12 940
Balanseført utsatt skattefordel	8 771	4 169	12 940



Ultimax Holding AS  
Noter til regnskapet 2022

Årets skattekostnad kan spesifiseres slik (tall i 1000):

(tall i 1000)	Morselskap	Konsern
Betalbar skatt	0	7 056
Endring utsatt skatt	0	-4 169
For mye avsatt forrige år	0	0
Årets skattekostnad	0	2 888

Avstemming av skattekostnad:	Morselskap	Konsern
Resultat før skattekostnad x 22%	4 224	2 004
Bokført skattekostnad	0	2 888
Differanse	4 224	-884
Forklaring:		
Virkning av permanente forskjeller	4 224	-368
Virkning av goodwill	0	-516
Sum	4 224	-884

## **Note 8. Langsiktig gjeld, pantstillelser og garantier**

Morselskapet:

Gjeld som er sikret ved pant (tall i 1000)	2022	2021
Gjeld til kredittinstitusjoner	0	8 875
Annen langsiktig gjeld	12 250	13 103
Sum	12 250	21 978

Balanseført verdi av eiendeler pantsatt for egen gjeld:

Investering i datterselskaper	67 774	63 954
Sum	67 774	63 954

Ingen del av morselskapets langsiktige gjeld forfaller mer enn 5 år etter utløpet av regnskapsåret (2021: TNOK 0).

Konsernet:

Gjeld som er sikret ved pant og lignende (tall i 1000)	2022	2021
Langsiktig gjeld til kredittinstitusjoner	0	8 875
Annen langsiktig gjeld	12 250	13 103
Kortsiktig gjeld til kredittinstitusjoner	15 206	0
Sum	27 456	21 978

Balanseført verdi av eiendeler pantsatt for egen gjeld:

Driftsløsøre, maskiner og utstyr	5 518	4 551
Varebeholdning	98 535	64 707
Kundefordringer	19 051	14 464
Sum	123 104	83 722



## Ultimax Holding AS Noter til regnskapet 2022

Av konsernets langsiktige gjeld forfaller TNOK 26.082 mer enn 5 år etter utløpet av regnskapsåret (2021: TNOK 16.087).

Langsiktig gjeld til kredittinstitusjoner inkluderer TNOK 195.462 (2021: TNOK 150.927) som gjeld knyttet til finansielle leasingavtaler.

### Note 9. Nærstående parter og investering i datterselskaper

Mellomværende med selskaper i Ultimax Holding konsernet inngår i andre fordringer med TNOK 18.201 (2021: TNOK 15.995) og i annen kortsiktig gjeld med TNOK 7.400 (2021: TNOK 15.925). Mellomværende med morselskapet Multimax AS inngår i øvrig langsiktig gjeld med TNOK 12.250 (2021: TNOK 13.103).

Bokført verdi av aksjer i datterselskaper, TNOK 67.774, gjelder Hymax AS (TNOK 45.924) og Minimax Maskinutleie AS (TNOK 21.850). Resterende del av tidligere års nedskrivning av aksjene er reversert i 2022, med TNOK 2.400.

### Note 10. Varebeholdning

Varebeholdningen kan spesifiseres slik:

(tall i 1000)	2022	2021
Beholdning av maskiner	75 001	46 820
Beholdning av deler, utstyr mv.	23 534	17 887
Sum	98 535	64 707

Ukuransnedskrivning	12 028	10 819
---------------------	--------	--------

### Note 11. Bundne midler

I posten inngår bundne bankinnskudd med TNOK 1.612 (2021: TNOK 1.410).

### Note 12. Aksjekapital og aksjonærinformasjon

Aksjekapitalen pr. 31.12 består av følgende aksjeklasser

	Antall	Pålydende pr. aksje	Balanseført
Aksjer	1 080 000	1	1 080 000

### Eierstruktur

Aksjonær	Antall aksjer	Bierandel	Stemmeandel
Multimax AS	600 000	55,6 %	55,6 %
Rundingen AS	200 000	18,5 %	18,5 %
Korn og Jord Ousdal AS	90 000	8,3 %	8,3 %
GEM AS	80 000	7,4 %	7,4 %
Norsemeter AS	60 000	5,6 %	5,6 %
Vika Detalj AS	50 000	4,6 %	4,6 %
Sum	1 080 000	100,0 %	100,0 %



Ultimax Holding AS  
Noter til regnskapet 2022

Multimax AS eies av styreleder Knut Tangen.

Ultimax Holding AS inngår i konsernregnskapet til Multimax AS, Hamar.

## Note 13. Egenkapital

Endring i egenkapitalen i morselskapet kan vises slik:

(tall i 1000)	Aksjekapital	Overkurs	Innskutt annen egenkapital	Annen EK	Sum egenkapital
Egenkapital pr. 31.12.2021	1 000	17 713	0	25 500	44 213
Årets resultat	0	0	0	19 200	19 200
Avsatt utbytte	0	0	0	-3 500	-3 500
Kapitalforhøyelse kontant	80	1 420	0	0	1 500
Annet kapitalinnskudd	0	0	1 420	0	1 420
<b>Egenkapital pr. 31.12.2022</b>	<b>1 080</b>	<b>19 133</b>	<b>1 420</b>	<b>41 200</b>	<b>62 833</b>

Endring i egenkapitalen i konsernet kan vises slik:

(tall i 1000)	Aksjekapital	Overkurs	Innskutt annen egenkapital	Annen EK	Sum egenkapital
Egenkapital pr. 31.12.2021	1 000	17 713	0	31	18 744
Årets resultat	0	0	0	6 221	6 221
Avsatt utbytte	0	0	0	-3 500	-3 500
Kapitalforhøyelse kontant	80	1 420	0	0	1 500
Annet kapitalinnskudd	0	0	1 420	0	1 420
<b>Egenkapital pr. 31.12.2022</b>	<b>1 080</b>	<b>19 133</b>	<b>1 420</b>	<b>2 752</b>	<b>24 385</b>

Selskapet GEM AS, som eies av Glenn Mellegaard, administrerende direktør i datterselskapet Hymax AS, har benyttet tildelte tegningsretter i Ultimax Holding AS i en kontantemisjon på TNOK 1.500. Forskjell mellom virkelig verdi og tegningskurs inngår som annet kapitalinnskudd.

## Note 14. Hendelser etter balansedagen

Etterspørselen etter våre produkter og tjenester har totalt sett vært ihht forventningene. Etterspørselen etter utleie har også vært stabil og ihht forventningene. Salget av nye maskiner er bedre enn plan, mens salg av brukte maskiner er svakere enn forventningene. Følgene av krigen i Ukraina har påvirket selskapet i noen grad, da det er noe usikkerhet rundt tilgangen på nye maskiner og utstyr pga forsyningssituasjonen til våre leverandører. Dette kan gi noen utsatte leveranser internt og eksternt uten at dette påvirker selskapet vesentlig. Vi har tro på fremtiden, men den er mer uforutsigbar inntil samfunnet normaliseres etter konflikten mellom Russland og







Til generalforsamlingen i Ultimax Holding AS

## Uavhengig revisors beretning

### Konklusjon

Vi har revidert årsregnskapet for Ultimax Holding AS, som består av:

- selskapsregnskapet, som består av balanse per 31. desember 2022, resultatregnskap og kontantstrømoppstilling for regnskapsåret avsluttet per denne datoen og noter til årsregnskapet, herunder et sammendrag av viktige regnskapsprinsipper, og
- konsernregnskapet, som består av balanse per 31. desember 2022, resultatregnskap og kontantstrømoppstilling for regnskapsåret avsluttet per denne datoen og noter til årsregnskapet, herunder et sammendrag av viktige regnskapsprinsipper.

### Etter vår mening

- oppfyller årsregnskapet gjeldende lovkrav,
- gir selskapsregnskapet et rettviseende bilde av selskapets finansielle stilling per 31. desember 2022 og av dets resultater og kontantstrømmer for regnskapsåret avsluttet per denne datoen i samsvar med regnskapslovens regler og god regnskapsskikk i Norge, og
- gir konsernregnskapet et rettviseende bilde av konsernets finansielle stilling per 31. desember 2022 og av dets resultater og kontantstrømmer for regnskapsåret avsluttet per denne datoen i samsvar med regnskapslovens regler og god regnskapsskikk i Norge.

### Grunnlag for konklusjonen

Vi har gjennomført revisjonen i samsvar med International Standards on Auditing (ISA-ene). Våre oppgaver og plikter i henhold til disse standardene er beskrevet nedenfor under *Revisors oppgaver og plikter ved revisjonen av årsregnskapet*. Vi er uavhengige av selskapet og konsernet i samsvar med kravene i relevante lover og forskrifter i Norge og International Code of Ethics for Professional Accountants (inkludert internasjonale uavhengighetsstandarder) utstedt av International Ethics Standards Board for Accountants (IESBA-reglene), og vi har overholdt våre øvrige etiske forpliktelser i samsvar med disse kravene. Innhentet revisjonsbevis er etter vår vurdering tilstrekkelig og hensiktsmessig som grunnlag for vår konklusjon.

### Øvrig informasjon

Styret (ledelsen) er ansvarlig for informasjonen i årsberetningen. Øvrig informasjon omfatter informasjon i årsrapporten bortsett fra årsregnskapet og den tilhørende revisjonsberetningen. Vår konklusjon om årsregnskapet ovenfor dekker ikke informasjonen i årsberetningen.

I forbindelse med revisjonen av årsregnskapet er det vår oppgave å lese årsberetningen. Formålet er å vurdere hvorvidt det foreligger vesentlig inkonsistens mellom årsberetningen og årsregnskapet og den kunnskap vi har opparbeidet oss under revisjonen av årsregnskapet, eller hvorvidt informasjon i årsberetningen ellers fremstår som vesentlig feil. Vi har plikt til å rapportere dersom årsberetningen fremstår som vesentlig feil. Vi har ingenting å rapportere i så henseende.

Basert på kunnskapen vi har opparbeidet oss i revisjonen, mener vi at årsberetningen

- er konsistent med årsregnskapet og

PricewaterhouseCoopers AS, Aslak Boltsgate 42, Postboks 1100, NO-2305 Hamar  
T: 02316, org. no.: 987 009 713 MVA, [www.pwc.no](http://www.pwc.no)  
Statsautoriserte revisorer, medlemmer av Den norske Revisorforening og autorisert regnskapsførerselskap



- inneholder de opplysninger som skal gis i henhold til gjeldende lovkrav.

#### Ledelsens ansvar for årsregnskapet

Ledelsen er ansvarlig for å utarbeide årsregnskapet og for at det gir et rettviseende bilde i samsvar med regnskapslovens regler og god regnskapsskikk i Norge. Ledelsen er også ansvarlig for slik intern kontroll som den finner nødvendig for å kunne utarbeide et årsregnskap som ikke inneholder vesentlig feilinformasjon, verken som følge av misligheter eller utilsiktede feil.

Ved utarbeidelsen av årsregnskapet er ledelsen ansvarlig for å ta standpunkt til selskapets og konsernets evne til fortsatt drift, og opplyse om forhold av betydning for fortsatt drift. Forutsetningen om fortsatt drift skal legges til grunn for årsregnskapet så lenge det ikke er sannsynlig at virksomheten vil bli avviklet.

#### Revisors oppgaver og plikter ved revisjonen av årsregnskapet

Vårt mål er å oppnå betryggende sikkerhet for at årsregnskapet som helhet ikke inneholder vesentlig feilinformasjon, verken som følge av misligheter eller utilsiktede feil, og å avgi en revisjonsberetning som inneholder vår konklusjon. Betryggende sikkerhet er en høy grad av sikkerhet, men ingen garanti for at en revisjon utført i samsvar med ISA-ene, alltid vil avdekke vesentlig feilinformasjon. Feilinformasjon kan oppstå som følge av misligheter eller utilsiktede feil. Feilinformasjon er å anse som vesentlig dersom den enkeltvis eller samlet med rimelighet kan forventes å påvirke de økonomiske beslutningene som brukerne foretar på grunnlag av årsregnskapet.

For videre beskrivelse av revisors oppgaver og plikter vises det til:  
<https://revisorforeningen.no/revisjonsberetninger>

Hamar, 26. april 2023  
**PricewaterhouseCoopers AS**

Pål Bakke  
Statsautorisert revisor  
(elektronisk signert)



 Securely signed with Brevio

## Revisjonsberetning

### Signers:

<i>Name</i>	<i>Method</i>	<i>Date</i>
Bakke, Pål	BANKID	2023-04-27 18:12

#### This document package contains:

- The original document(s)
- The electronic signatures. These are not visible in the document, but are electronically integrated.

le  
e  
e

