



## ÅRSREGNSKAPET FOR REGNSKAPSÅRET 2023 - GENERELL INFORMASJON

### Enheten

Organisasjonsnummer: 918 036 539  
Organisasjonsform: Aksjeselskap  
Foretaksnavn: AHPA AS  
Forretningsadresse: Sildaberget 22A  
5171 LODDEFJORD

### Regnskapsår

Årsregnskapets periode: 01.01.2023 - 31.12.2023

### Konsern

Morselskap i konsern: Nei

### Regnskapsregler

Regler for små foretak benyttet: Ja  
Benyttet ved utarbeidelsen av årsregnskapet til selskapet: Regnskapslovens alminnelige regler

### Årsregnskapet fastsatt av kompetent organ

Bekreftet av representant for selskapet: Ole Tom Vårdal  
Dato for fastsettelse av årsregnskapet: 30.06.2024

### Grunnlag for avgivelse

År 2023: Årsregnskapet er elektronisk innlevert  
År 2022: Tall er hentet fra elektronisk innlevert årsregnskap fra 2023

*Det er ikke krav til at årsregnskapet m.v. som sendes til Regnskapsregisteret er undertegnet. Kontrollen på at dette er utført ligger hos revisor/enhetens øverste organ. Sikkerheten ivaretas ved at innsender har rolle/rettighet for innsending av årsregnskapet via Altinn, og ved at det bekreftes at årsregnskapet er fastsatt av kompetent organ.*

Brønnøysundregistrene, 13.06.2025



### Resultatregnskap

Beløp i: NOK	Note	2023	2022
<b>RESULTATREGNSKAP</b>			
<b>Inntekter</b>			
Annen driftsinntekt		120 000	
<b>Sum inntekter</b>		<b>120 000</b>	
<b>Kostnader</b>			
Lønnskostnad	1	29 466	91 988
Avskrivning av driftsmidler og immaterielle eiendeler		129 455	129 455
Annen driftskostnad		220 206	299 279
<b>Sum kostnader</b>		<b>379 127</b>	<b>520 722</b>
<b>Driftsresultat</b>		<b>-259 127</b>	<b>-520 722</b>
<b>Finansinntekter og finanskostnader</b>			
Inntekt på investering i datterselskap			600 000
Annen renteinntekt		186	883
Annen finansinntekt		60 330	1 942
<b>Sum finansinntekter</b>		<b>60 516</b>	<b>602 825</b>
Annen rentekostnad		2 389	168
<b>Sum finanskostnader</b>		<b>2 389</b>	<b>168</b>
<b>Netto finans</b>		<b>58 127</b>	<b>602 657</b>
<b>Ordinært resultat før skattekostnad</b>		<b>-201 000</b>	<b>81 935</b>
Skattekostnad på resultat	2	177 761	7 283
<b>Ordinært resultat etter skattekostnad</b>		<b>-378 761</b>	<b>74 652</b>
<b>Årsresultat</b>	3	<b>-378 761</b>	<b>74 652</b>
<b>Årsresultat etter minoritetsinteresser</b>		<b>-378 761</b>	<b>74 652</b>
<b>Totalresultat</b>		<b>-378 761</b>	<b>74 652</b>
<b>Overføringer og disponeringer</b>			
Ordinært utbytte		500 000	



## Resultatregnskap

<b>Beløp i: NOK</b>	<b>Note</b>	<b>2023</b>	<b>2022</b>
Tilleggsutbytte			800 000
Konsernbidrag		-999 034	
Avsatt til annen egenkapital		120 273	-725 348
<b>Sum overføringer og disponeringer</b>		<b>-378 761</b>	<b>74 652</b>



### Balanse

Beløp i: NOK	Note	2023	2022
<b>BALANSE - EIENDELER</b>			
<b>Anleggsmidler</b>			
<b>Immaterielle eiendeler</b>			
Utsatt skattefordel	2		
<b>Varige driftsmidler</b>			
Driftsløsøre, inventar o.a. utstyr		144 557	274 012
<b>Sum varige driftsmidler</b>		<b>144 557</b>	<b>274 012</b>
<b>Finansielle anleggsmidler</b>			
Investering i datterselskap			30 000
Investering i annet foretak i samme konsern		30 000	
Lån til foretak i samme konsern	4, 5		337 455
Lån til tilknyttet selskap og felles kontrollert virksomhet	4		
Investeringer i aksjer og andeler		2 358 184	
Andre langsiktige fordringer	4		
<b>Sum finansielle anleggsmidler</b>		<b>2 388 184</b>	<b>367 455</b>
<b>Sum anleggsmidler</b>		<b>2 532 741</b>	<b>641 467</b>
<b>Omløpsmidler</b>			
<b>Varer</b>			
<b>Fordringer</b>			
Kundefordringer	5		
Andre kortsiktige fordringer	5	32 946	7 224
Konsernfordringer		999 034	
<b>Sum fordringer</b>	5	<b>1 031 980</b>	<b>7 224</b>
<b>Bankinnskudd, kontanter og lignende</b>			
Bankinnskudd, kontanter o.l.		294 330	131 166
<b>Sum bankinnskudd, kontanter og lignende</b>		<b>294 330</b>	<b>131 166</b>
<b>Sum omløpsmidler</b>		<b>1 326 311</b>	<b>138 390</b>
<b>SUM EIENDELER</b>		<b>3 859 052</b>	<b>779 857</b>



## Balanse

Beløp i: NOK	Note	2023	2022
<b>BALANSE - EGENKAPITAL OG GJELD</b>			
<b>Egenkapital</b>			
<b>Innskutt egenkapital</b>			
Aksjekapital	6	30 000	30 000
Beholdning av egne aksjer	6		
<b>Sum innskutt egenkapital</b>		<b>30 000</b>	<b>30 000</b>
<b>Opptjent egenkapital</b>			
Annen egenkapital	7	782 026	661 753
<b>Sum opptjent egenkapital</b>		<b>782 026</b>	<b>661 753</b>
<b>Sum egenkapital</b>	3	<b>812 026</b>	<b>691 753</b>
<b>Gjeld</b>			
<b>Langsiktig gjeld</b>			
Utsatt skatt	2		
<b>Annen langsiktig gjeld</b>			
Gjeld til kredittinstitusjoner	5		
Langsiktig konserngjeld	5	2 130 986	
<b>Sum annen langsiktig gjeld</b>		<b>2 130 986</b>	
<b>Sum langsiktig gjeld</b>		<b>2 130 986</b>	<b>0</b>
<b>Kortsiktig gjeld</b>			
Leverandørgjeld	5	16 387	8 878
Betalbar skatt	2	177 761	7 283
Skyldig offentlige avgifter		6 290	20 697
Utbytte		500 000	
Annen kortsiktig gjeld	5	215 603	51 246
<b>Sum kortsiktig gjeld</b>	5	<b>916 041</b>	<b>88 104</b>
<b>Sum gjeld</b>		<b>3 047 026</b>	<b>88 104</b>
<b>SUM EGENKAPITAL OG GJELD</b>		<b>3 859 052</b>	<b>779 857</b>



## Brønnøysundregistrene

### ÅRSREGNSKAP FOR REGNSKAPSÅRET 2023 - GENERELL INFORMASJON

Journalnummer: 2024 663428

#### Enheten

Organisasjonsnummer: 918 036 539  
Organisasjonsform: Aksjeselskap  
Foretaksnavn: AHPA AS  
Forretningsadresse: Sildaberget 22A  
5171 LODDEFJORD

#### Regnskapsår

Årsregnskapets periode: 01.01.2023 - 31.12.2023

#### Konsern

Morselskap i konsern: Nei

#### Regnskapsregler

Regler for små foretak benyttet: Ja  
Benyttet ved utarbeidelsen av  
årsregnskapet til selskapet: Regnskapslovens alminnelige regler

#### Årsregnskapet fastsatt av kompetent organ

Bekreftet av representant for selskapet: Ole Tom Vårdal  
Dato for fastsettelse av årsregnskapet: 30.06.2024

#### Revisjon

Selskapet har besluttet at årsregnskapet  
ikke skal revideres: Ja  
Årsregnskapet er utarbeidet av ekstern  
autorisert regnskapsfører: Ja  
Ekstern autorisert regnskapsfører har i  
løpet av regnskapsåret bistått ved den  
løpende regnskapsføringen eller utført  
andre tjenester for selskapet enn å  
utarbeide årsregnskapet: Ja

#### Grunnlag for avgivelse

År 2023: Årsregnskap er elektronisk innlevert.  
År 2022: Tall er hentet fra elektronisk innlevert årsregnskap fra 2023.

*Det er ikke krav til at årsregnskapet m.v. som sendes til Regnskapsregisteret er undertegnet. Kontrollen på at dette er utført ligger hos revisor/enhetens øverste organ. Sikkerheten ivaretas ved at innsender har rolle/rettighet for innsending av årsregnskapet via Altinn, og ved at det bekreftes at årsregnskapet er fastsatt av kompetent organ.*

Brønnøysundregistrene, 23.07.2024

---

Brønnøysundregistrene  
Postadresse: Postboks 900, 8910 Brønnøysund  
Telefon: 75 00 75 00  
E-post: firmapost@brreg.no Internett: www.brreg.no  
Organisasjonsnummer: 974 760 673



Organisasjonsnr: 918 036 539  
AHPA AS

## RESULTATREGNSKAP

Beløp i: NOK	Note	2023	2022
<b>RESULTATREGNSKAP</b>			
<b>Inntekter</b>			
Annen driftsinntekt		120 000	
<b>Sum inntekter</b>		<b>120 000</b>	
<b>Kostnader</b>			
Lønnskostnad	1	29 466	91 988
Avskrivning av driftsmidler og immaterielle eiendeler		129 455	129 455
Annen driftskostnad		220 206	299 279
<b>Sum kostnader</b>		<b>379 127</b>	<b>520 722</b>
<b>Driftsresultat</b>		<b>-259 127</b>	<b>-520 722</b>
<b>Finansinntekter og finanskostnader</b>			
Inntekt på investering i datterselskap			600 000
Annen renteinntekt		186	883
Annen finansinntekt		60 330	1 942
<b>Sum finansinntekter</b>		<b>60 516</b>	<b>602 825</b>
Annen rentekostnad		2 389	168
<b>Sum finanskostnader</b>		<b>2 389</b>	<b>168</b>
<b>Netto finans</b>		<b>58 127</b>	<b>602 657</b>
<b>Ordinært resultat før skattekostnad</b>			
Skattekostnad på resultat	2	-201 000	81 935
<b>Ordinært resultat etter skattekostnad</b>		<b>177 761</b>	<b>7 283</b>
<b>Årsresultat</b>	3	<b>-378 761</b>	<b>74 652</b>
<b>Årsresultat etter minoritetsinteresser</b>		<b>-378 761</b>	<b>74 652</b>
<b>Totalresultat</b>		<b>-378 761</b>	<b>74 652</b>
<b>Overføringer og disponeringer</b>			
Ordinært utbytte		500 000	
Tilleggsutbytte			800 000
Konsernbidrag		-999 034	
Avsatt til annen egenkapital		120 273	-725 348
<b>Sum overføringer og disponeringer</b>		<b>-378 761</b>	<b>74 652</b>





Organisasjonsnr: 918 036 539  
AHPA AS

## BALANSE

<b>Beløp i: NOK</b>	<b>Note</b>	<b>2023</b>	<b>2022</b>
<b>BALANSE - EIENDELER</b>			
<b>Anleggsmidler</b>			
<b>Immaterielle eiendeler</b>			
Utsatt skattefordel	2		
<b>Varige driftsmidler</b>			
Driftsløsøre, inventar o. a. utstyr			
		144 557	274 012
<b>Sum varige driftsmidler</b>		<b>144 557</b>	<b>274 012</b>
<b>Finansielle anleggsmidler</b>			
Investering i datterselskap			
			30 000
Investering i annet foretak i samme konsern			
		30 000	
Lån til foretak i samme konsern			
	4, 5		337 455
Lån til tilknyttet selskap og felles kontrollert virksomhet			
	4		
Investeringer i aksjer og andeler			
		2 358 184	
Andre langsiktige fordringer			
	4		
<b>Sum finansielle anleggsmidler</b>		<b>2 388 184</b>	<b>367 455</b>
<b>Sum anleggsmidler</b>		<b>2 532 741</b>	<b>641 467</b>
<b>Omløpsmidler</b>			
<b>Varer</b>			
<b>Fordringer</b>			
Kundefordringer			
	5		
Andre kortsiktige fordringer			
	5	32 946	7 224
Konsernfordringer			
		999 034	
<b>Sum fordringer</b>	5	<b>1 031 980</b>	<b>7 224</b>
<b>Bankinnskudd, kontanter og lignende</b>			
Bankinnskudd, kontanter o. l.			
		294 330	131 166
<b>Sum bankinnskudd, kontanter og lignende</b>		<b>294 330</b>	<b>131 166</b>
<b>Sum omløpsmidler</b>		<b>1 326 311</b>	<b>138 390</b>
<b>SUM EIENDELER</b>		<b>3 859 052</b>	<b>779 857</b>



## BALANSE - EGENKAPITAL OG GJELD

### Egenkapital

#### Innskutt egenkapital

Aksjekapital	6	30 000	30 000
Beholdning av egne aksjer	6		
<b>Sum innskutt egenkapital</b>		<b>30 000</b>	<b>30 000</b>

#### Opptjent egenkapital

Annen egenkapital	7	782 026	661 753
<b>Sum opptjent egenkapital</b>		<b>782 026</b>	<b>661 753</b>

<b>Sum egenkapital</b>	<b>3</b>	<b>812 026</b>	<b>691 753</b>
------------------------	----------	----------------	----------------

### Gjeld

#### Langsiktig gjeld

Utsatt skatt	2		
<b>Annen langsiktig gjeld</b>			
Gjeld til kredittinstitusjoner	5		
Langsiktig konserngjeld	5	2 130 986	
<b>Sum annen langsiktig gjeld</b>		<b>2 130 986</b>	
<b>Sum langsiktig gjeld</b>		<b>2 130 986</b>	<b>0</b>

#### Kortsiktig gjeld

Leverandørgjeld	5	16 387	8 878
Betalbar skatt	2	177 761	7 283
Skyldig offentlige avgifter		6 290	20 697
Utbytte		500 000	
Annen kortsiktig gjeld	5	215 603	51 246
<b>Sum kortsiktig gjeld</b>	<b>5</b>	<b>916 041</b>	<b>88 104</b>

<b>Sum gjeld</b>		<b>3 047 026</b>	<b>88 104</b>
------------------	--	------------------	---------------

<b>SUM EGENKAPITAL OG GJELD</b>		<b>3 859 052</b>	<b>779 857</b>
---------------------------------	--	------------------	----------------



Organisasjonsnr: 918 036 539  
AHPA AS

NOTEOPPLYSNINGER - SELSKAP - alle poster oppgitt i hele tall

## Note

Antall årsverk i regnskapsåret  
0.00

Sum Beløp

Balanseført verdi 31.12. Varige driftsmidler Immaterielle eiend.

## Konsernregnskap

Morselskapet sitt navn

Forretningskontor for morselskapet

## Begrunnelse for at datterselskap er utelatt fra konsolideringen

Samlet beløp - tilknyttet selskap Årets Fjorårets

Samlet beløp - foretak i samme konsern Årets Fjorårets

Samlet beløp - foretak i samme konsern Årets Fjorårets

Samlet beløp - felles kontrollert virksomhet Årets Fjorårets

Pantstillelse Beløp

Beholdning av egne aksjer Antall Pålydende Andel av aksjek.



# Årsregnskap 2023

## Ahpa AS

Resultatregnskap  
Balanse  
Noter til regnskapet



Org.nr.: 918 036 539



## RESULTATREGNSKAP

### AHPA AS

DRIFTSINNEKTER OG DRIFTSKOSTNADER	Note	2023	2022
Annen driftsinntekt		120 000	0
<b>Sum driftsinntekter</b>		<b>120 000</b>	<b>0</b>
Lønnskostnad	1	29 466	91 988
Avskrivning av driftsmidler og immaterielle eiendeler		129 455	129 455
Annen driftskostnad		220 206	299 279
<b>Sum driftskostnader</b>		<b>379 127</b>	<b>520 722</b>
<b>Driftsresultat</b>		<b>-259 127</b>	<b>-520 722</b>
<b>FINANSINNEKTER OG FINANSKOSTNADER</b>			
Inntekt på investering i datterselskap		0	600 000
Renteinntekt fra tilknyttet selskap		0	883
Annen renteinntekt		186	0
Annen finansinntekt		60 330	1 942
Rentekostnad til tilknyttet selskap		0	168
Annen rentekostnad		2 389	0
<b>Resultat av finansposter</b>		<b>58 127</b>	<b>602 657</b>
Resultat før skattekostnad		-201 000	81 935
Skattekostnad på resultat	2	177 761	7 283
<b>Årsresultat</b>	<b>3</b>	<b>-378 761</b>	<b>74 652</b>
<b>OVERFØRINGER</b>			
Avsatt til utbytte		500 000	0
Tilleggsutbytte		0	800 000
Mottatt konsernbidrag		999 034	0
Avsatt til annen egenkapital		120 273	-725 348
<b>Sum overføringer</b>		<b>-378 761</b>	<b>74 652</b>

AHPA AS

SIDE 2



### BALANSE

AHPA AS

EIENDELER	Note	2023	2022
<b>ANLEGGSMIDLER</b>			
<b>IMMATERIELLE EIENDELER</b>			
<b>VARIGE DRIFTSMIDLER</b>			
Driftsløsøre, inventar o.a. utstyr		144 557	274 012
<b>Sum varige driftsmidler</b>		<b>144 557</b>	<b>274 012</b>
<b>FINANSIELLE ANLEGGSMIDLER</b>			
Investeringer i datterselskap		0	30 000
Investeringer i annet foretak i samme konsern		30 000	0
Lån til foretak i samme konsern	4, 5	0	337 455
Investeringer i aksjer og andeler		2 358 184	0
<b>Sum finansielle anleggsmidler</b>		<b>2 388 184</b>	<b>367 455</b>
<b>Sum anleggsmidler</b>		<b>2 532 741</b>	<b>641 467</b>
<b>OMLØPSMIDLER</b>			
<b>FORDRINGER</b>			
Andre kortsiktige fordringer	5	32 946	7 224
Konsernfordringer		999 034	0
<b>Sum fordringer</b>	<b>5</b>	<b>1 031 980</b>	<b>7 224</b>
<b>INVESTERINGER</b>			
Bankinnskudd, kontanter o.l.		294 330	131 166
<b>Sum omløpsmidler</b>		<b>1 326 311</b>	<b>138 390</b>
<b>Sum eiendeler</b>		<b>3 859 052</b>	<b>779 857</b>

AHPA AS

SIDE 3



## BALANSE

### AHPA AS

EGENKAPITAL OG GJELD	Note	2023	2022
<b>EGENKAPITAL</b>			
<b>INNSKUTT EGENKAPITAL</b>			
Aksjekapital	6	30 000	30 000
<b>Sum innskutt egenkapital</b>		<b>30 000</b>	<b>30 000</b>
<b>OPPTJENT EGENKAPITAL</b>			
Annen egenkapital	7	782 026	661 753
<b>Sum opptjent egenkapital</b>		<b>782 026</b>	<b>661 753</b>
<b>Sum egenkapital</b>	<b>3</b>	<b>812 026</b>	<b>691 753</b>
<b>GJELD</b>			
<b>AVSETNING FOR FORPLIKTELSER</b>			
<b>ANNEN LANGSIKTIG GJELD</b>			
Langsiktig konserngjeld	5	2 130 986	0
<b>Sum annen langsiktig gjeld</b>		<b>2 130 986</b>	<b>0</b>
<b>KORTSIKTIG GJELD</b>			
Leverandørgjeld	5	16 387	8 878
Betalbar skatt	2	177 761	7 283
Skyldig offentlige avgifter		6 290	20 697
Utbytte		500 000	0
Annen kortsiktig gjeld	5	215 603	51 246
<b>Sum kortsiktig gjeld</b>	<b>5</b>	<b>916 041</b>	<b>88 104</b>
<b>Sum gjeld</b>		<b>3 047 026</b>	<b>88 104</b>
<b>Sum egenkapital og gjeld</b>		<b>3 859 052</b>	<b>779 857</b>

Styret i Ahpa AS

Ole Iben Pettersen Vårdal  
styreleder



## Regnskapsprinsipper

Årsregnskapet er satt opp i samsvar med regnskapsloven og NRS 8 - God regnskapsskikk for små foretak.

## DRIFTSINNTEKTER

Inntektsføring ved salg av varer skjer på leveringstidspunktet. Tjenester inntektsføres etter hvert som de leveres.

## SKATT

Skattekostnaden i resultatregnskapet omfatter både periodens betalbare skatt og endring i utsatt skatt. Utsatt skatt er beregnet med 0 på grunnlag av de midlertidige forskjeller som eksisterer mellom regnskapsmessige og skattemessige verdier, samt ligningsmessig underskudd til fremføring ved utgangen av regnskapsåret. Skatteøkende og skattereduserende midlertidige forskjeller som reverserer eller kan reverseres i samme periode er utlignet og nettoført.

## KLASSIFISERING OG VURDERING AV ANLEGGSMIDLER

Anleggsmidler omfatter eiendeler bestemt til varig eie og bruk. Anleggsmidler er vurdert til anskaffelseskost. Varige driftsmidler balanseføres og avskrives over driftsmidlets økonomiske levetid. .

## KLASSIFISERING OG VURDERING AV OMLØPSMIDLER

Omløpsmidler og kortsiktig gjeld omfatter normalt poster som forfaller til betaling innen ett år etter balansedagen, samt poster som knytter seg til varekretsløpet. Omløpsmidler vurderes til laveste verdi av anskaffelseskost og virkelig verdi.

## AKSJER I DATTERSELSKAP

Investeringer i datterselskap er vurdert etter kostmetoden ettersom konsernet samlet ikke overstiger grensen for små foretak.

## FORDRINGER

Kundefordringer og andre fordringer oppføres til pålydende etter fradrag for avsetning til forventet tap. Avsetning til tap gjøres på grunnlag av en individuell vurdering av de enkelte fordringene.

## Note 1 Lønnskostnader og antall årsverk

### LØNSKOSTNADER

	2023	2022
Lønninger	0	20 000
Arbeidsgiveravgift	9 107	8 716
Andre ytelser	20 359	63 272
<b>Sum</b>	<b>29 466</b>	<b>91 988</b>

Selskapet har i 2023 sysselsatt 0 årsverk.



## Note 2 Skatt

<b>Årets skattekostnad</b>	<b>2023</b>	<b>2022</b>
Resultatført skatt på ordinært resultat:		
Betalbar skatt	177 761	7 283
Endring i utsatt skattefordel	0	0
<b>Skattekostnad ordinært resultat</b>	<b>177 761</b>	<b>7 283</b>
Skattepliktig inntekt:		
Resultat før skatt	-201 000	81 935
Permanente forskjeller	-58 203	0
Endring i midlertidige forskjeller	68 172	51 523
Mottatt konsernbidrag	999 034	0
Anvendelse av fremførbart underskudd	0	-100 355
<b>Skattepliktig inntekt</b>	<b>808 003</b>	<b>33 103</b>
Betalbar skatt i balansen:		
Betalbar skatt på årets resultat	-42 026	7 283
Betalbar skatt på mottatt konsernbidrag	219 787	0
<b>Sum betalbar skatt i balansen</b>	<b>177 761</b>	<b>7 283</b>

Skatteeffekten av midlertidige forskjeller som har gitt opphav til utsatt skatt og utsatte skattefordeler, spesifisert på typer av midlertidige forskjeller

	<b>2023</b>	<b>2022</b>	<b>Endring</b>
Varige driftsmidler	-83 751	-15 579	68 172
<b>Sum</b>	<b>-83 751</b>	<b>-15 579</b>	<b>68 172</b>
Inngår ikke i beregningen av utsatt skatt	83 751	15 579	-68 172
<b>Utsatt skattefordel (22 %)</b>	<b>0</b>	<b>0</b>	<b>0</b>

I henhold til God regnskapsskikk for små foretak balanseføres ikke utsatt skattefordel.

## Note 3 Egenkapital

	<b>Aksjekapital</b>	<b>Overkurs</b>	<b>Annen Innskutt egenkapital</b>	<b>Annen egenkapital</b>	<b>Sum egenkapital</b>
Pr. 31.12.2022	30 000	0	0	661 753	691 753
Årets resultat				-378 761	-378 761
Utbytte				-500 000	-500 000
Konsernbidrag mottatt			999 034		999 034
<b>Pr 31.12.2023</b>	<b>30 000</b>	<b>0</b>	<b>999 034</b>	<b>-217 008</b>	<b>812 026</b>



## Note 4 Fordringer med forfall senere enn ett år

	2023	2022
Fordringer på personlige eiere, styremedlemmer mv.	0	337 455
<b>Sum langsiktige fordringer</b>	<b>0</b>	<b>337 455</b>

## Note 5 Mellomværende med selskap i samme konsern

	2023	2022
<b>Fordringer</b>		
Andre kortsiktige fordringer konsern	999 034	0
<b>Sum</b>	<b>999 034</b>	<b>0</b>
<b>Gjeld</b>		
Lån fra foretak i samme konsern	2 130 986	0
<b>Sum</b>	<b>2 130 986</b>	<b>0</b>

## Note 6 Aksjonærer

### AKSJEKAPITALEN I AHPA AS PR. 31.12 BESTÅR AV:

	Antall	Pålydende	Bokført
Ordinære aksjer	300	100,0	30 000
<b>Sum</b>	<b>300</b>		<b>30 000</b>

### EIERSTRUKTUR

De største aksjonærene i % pr. 31.12 var:

	Ordinære	Eierandel	Stemmeandel
OLE TOM VÅRDAL	300	100,0	100,0

## Note 7 Fortsatt drift

Resultatet for 2023 viser et underskudd på kr. -378 761 etter skatt, mot et overskudd på kr. 74 652 i 2022.

Soliditeten og likviditeten er fortsatt god og det er ikke noe som indikerer at driften ikke kan fortsette.

Selskapet har investering i datterselskap og mottak av konsernbidrag forventes å fortsette i årene som kommer.

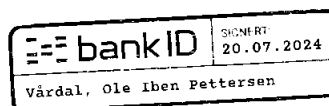
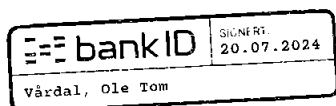
Styret vurderer at forutsetningene for fortsatt drift er til stede og legger det til grunn for sin virksomhet.



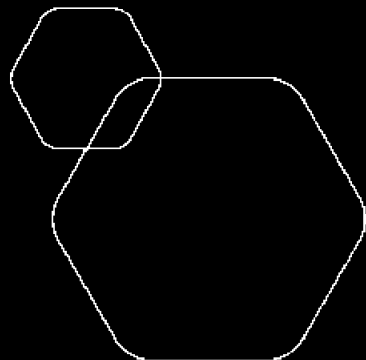
Dette dokumentet er behandlet gjennom RN Kundesjekk – på vegne av AKI Regnskapsservice AS

## Ahpa AS Offentlig regnskap 2023

Signert av følgende

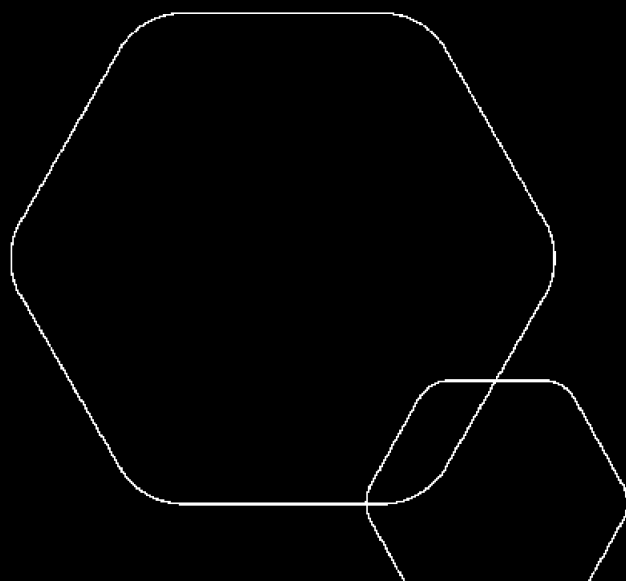


Et blått stempel indikerer at dokument er signert med BankID



# Årsregnskap 2023 AHPA AS

Resultatregnskap  
Balanse  
Noter til regnskapet



Org.nr.: 918 036 539



## RESULTATREGNSKAP

### AHPA AS

DRIFTSINNEKTER OG DRIFTSKOSTNADER	Note	2023	2022
Annen driftsinntekt		120 000	0
<b>Sum driftsinntekter</b>		<b>120 000</b>	<b>0</b>
Lønnskostnad	1	29 466	91 988
Avskrivning av driftsmidler og immaterielle eiendeler		129 455	129 455
Annen driftskostnad		220 206	299 279
<b>Sum driftskostnader</b>		<b>379 127</b>	<b>520 722</b>
<b>Driftsresultat</b>		<b>-259 127</b>	<b>-520 722</b>
<b>FINANSINNEKTER OG FINANSKOSTNADER</b>			
Inntekt på investering i datterselskap		0	600 000
Renteinntekt fra tilknyttet selskap		0	883
Annen renteinntekt		186	0
Annen finansinntekt		60 330	1 942
Rentekostnad til tilknyttet selskap		0	168
Annen rentekostnad		2 389	0
<b>Resultat av finansposter</b>		<b>58 127</b>	<b>602 657</b>
Resultat før skattekostnad		-201 000	81 935
Skattekostnad på resultat	2	177 761	7 283
<b>Årsresultat</b>	<b>3</b>	<b>-378 761</b>	<b>74 652</b>
<b>OVERFØRINGER</b>			
Avsatt til utbytte		500 000	0
Tilleggsutbytte		0	800 000
Mottatt konsernbidrag		999 034	0
Avsatt til annen egenkapital		120 273	-725 348
<b>Sum overføringer</b>		<b>-378 761</b>	<b>74 652</b>

AHPA AS

SIDE 2



### BALANSE

#### AHPA AS

EIENDELER	Note	2023	2022
<b>ANLEGGSMIDLER</b>			
<b>IMMATERIELLE EIENDELER</b>			
<b>VARIGE DRIFTSMIDLER</b>			
Driftsløsøre, inventar o.a. utstyr		144 557	274 012
<b>Sum varige driftsmidler</b>		<b>144 557</b>	<b>274 012</b>
<b>FINANSIELLE ANLEGGSMIDLER</b>			
Investeringer i datterselskap		0	30 000
Investeringer i annet foretak i samme konsern		30 000	0
Lån til foretak i samme konsern	4, 5	0	337 455
Investeringer i aksjer og andeler		2 358 184	0
<b>Sum finansielle anleggsmidler</b>		<b>2 388 184</b>	<b>367 455</b>
<b>Sum anleggsmidler</b>		<b>2 532 741</b>	<b>641 467</b>
<b>OMLØPSMIDLER</b>			
<b>FORDRINGER</b>			
Andre kortsiktige fordringer	5	32 946	7 224
Konsernfordringer		999 034	0
<b>Sum fordringer</b>	<b>5</b>	<b>1 031 980</b>	<b>7 224</b>
<b>INVESTERINGER</b>			
Bankinnskudd, kontanter o.l.		294 330	131 166
<b>Sum omløpsmidler</b>		<b>1 326 311</b>	<b>138 390</b>
<b>Sum eiendeler</b>		<b>3 859 052</b>	<b>779 857</b>



## BALANSE

### AHPA AS

EGENKAPITAL OG GJELD	Note	2023	2022
<b>EGENKAPITAL</b>			
<b>INNSKUTT EGENKAPITAL</b>			
Aksjekapital	6	30 000	30 000
<b>Sum innskutt egenkapital</b>		<b>30 000</b>	<b>30 000</b>
<b>OPPTJENT EGENKAPITAL</b>			
Annen egenkapital	7	782 026	661 753
<b>Sum opptjent egenkapital</b>		<b>782 026</b>	<b>661 753</b>
<b>Sum egenkapital</b>	<b>3</b>	<b>812 026</b>	<b>691 753</b>
<b>GJELD</b>			
<b>AVSETNING FOR FORPLIKTELSER</b>			
<b>ANNEN LANGSIKTIG GJELD</b>			
Langsiktig konserngjeld	5	2 130 986	0
<b>Sum annen langsiktig gjeld</b>		<b>2 130 986</b>	<b>0</b>
<b>KORTSIKTIG GJELD</b>			
Leverandørgjeld	5	16 387	8 878
Betalbar skatt	2	177 761	7 283
Skyldig offentlige avgifter		6 290	20 697
Utbytte		500 000	0
Annen kortsiktig gjeld	5	215 603	51 246
<b>Sum kortsiktig gjeld</b>	<b>5</b>	<b>916 041</b>	<b>88 104</b>
<b>Sum gjeld</b>		<b>3 047 026</b>	<b>88 104</b>
<b>Sum egenkapital og gjeld</b>		<b>3 859 052</b>	<b>779 857</b>

Styret i Ahpa AS

Ole Iben Pettersen Vårdal  
styreleder



## Regnskapsprinsipper

Årsregnskapet er satt opp i samsvar med regnskapsloven og NRS 8 - God regnskapskikk for små foretak.

### DRIFTSINNTEKTER

Inntektsføring ved salg av varer skjer på leveringstidspunktet. Tjenester inntektsføres etter hvert som de leveres.

### SKATT

Skattekostnaden i resultatregnskapet omfatter både periodens betalbare skatt og endring i utsatt skatt. Utsatt skatt er beregnet med 0 på grunnlag av de midlertidige forskjeller som eksisterer mellom regnskapsmessige og skattemessige verdier, samt ligningsmessig underskudd til fremføring ved utgangen av regnskapsåret. Skatteøkende og skattereduserende midlertidige forskjeller som reverserer eller kan reverseres i samme periode er utlignet og nettoført.

### KLASSIFISERING OG VURDERING AV ANLEGGSMIDLER

Anleggsmidler omfatter eiendeler bestemt til varig eie og bruk. Anleggsmidler er vurdert til anskaffelseskost. Varige driftsmidler balanseføres og avskrives over driftsmidlets økonomiske levetid. .

### KLASSIFISERING OG VURDERING AV OMLØPSMIDLER

Omløpsmidler og kortsiktig gjeld omfatter normalt poster som forfaller til betaling innen ett år etter balansedagen, samt poster som knytter seg til varekretsløpet. Omløpsmidler vurderes til laveste verdi av anskaffelseskost og virkelig verdi.

### AKSJER I DATTERSELSKAP

Investeringer i datterselskap er vurdert etter kostmetoden ettersom konsernet samlet ikke overstiger grensen for små foretak.

### FORDRINGER

Kundefordringer og andre fordringer oppføres til pålydende etter fradrag for avsetning til forventet tap. Avsetning til tap gjøres på grunnlag av en individuell vurdering av de enkelte fordringene.

## Note 1 Lønnskostnader og antall årsverk

### LØNNSKOSTNADER

	2023	2022
Lønninger	0	20 000
Arbeidsgiveravgift	9 107	8 716
Andre ytelser	20 359	63 272
<b>Sum</b>	<b>29 466</b>	<b>91 988</b>

Selskapet har i 2023 sysselsatt 0 årsverk.



### Note 2 Skatt

<b>Årets skattekostnad</b>	<b>2023</b>	<b>2022</b>
Resultatført skatt på ordinært resultat:		
Betalbar skatt	177 761	7 283
Endring i utsatt skattefordel	0	0
<b>Skattekostnad ordinært resultat</b>	<b>177 761</b>	<b>7 283</b>
Skattepliktig inntekt:		
Resultat før skatt	-201 000	81 935
Permanente forskjeller	-58 203	0
Endring i midlertidige forskjeller	68 172	51 523
Mottatt konsernbidrag	999 034	0
Anvendelse av fremførbart underskudd	0	-100 355
<b>Skattepliktig inntekt</b>	<b>808 003</b>	<b>33 103</b>
Betalbar skatt i balansen:		
Betalbar skatt på årets resultat	-42 026	7 283
Betalbar skatt på mottatt konsernbidrag	219 787	0
<b>Sum betalbar skatt i balansen</b>	<b>177 761</b>	<b>7 283</b>

Skatteeffekten av midlertidige forskjeller som har gitt opphav til utsatt skatt og utsatte skattefordeler, spesifisert på typer av midlertidige forskjeller

	<b>2023</b>	<b>2022</b>	<b>Endring</b>
Varige driftsmidler	-83 751	-15 579	68 172
<b>Sum</b>	<b>-83 751</b>	<b>-15 579</b>	<b>68 172</b>
Inngår ikke i beregningen av utsatt skatt	83 751	15 579	-68 172
<b>Utsatt skattefordel (22 %)</b>	<b>0</b>	<b>0</b>	<b>0</b>

I henhold til God regnskapsskikk for små foretak balanseføres ikke utsatt skattefordel.

### Note 3 Egenkapital

	<b>Aksjekapital</b>	<b>Overkurs</b>	<b>Annen innskutt egenkapital</b>	<b>Annen egenkapital</b>	<b>Sum egenkapital</b>
Pr. 31.12.2022	30 000	0	0	661 753	691 753
Årets resultat				-378 761	-378 761
Utbytte				-500 000	-500 000
Konsernbidrag mottatt			999 034		999 034
<b>Pr 31.12.2023</b>	<b>30 000</b>	<b>0</b>	<b>999 034</b>	<b>-217 008</b>	<b>812 026</b>



### Note 4 Fordringer med forfall senere enn ett år

	2023	2022
Fordringer på personlige eiere, styremedlemmer mv.	0	337 455
<b>Sum langsiktige fordringer</b>	<b>0</b>	<b>337 455</b>

### Note 5 Mellomværende med selskap i samme konsern

	2023	2022
<b>Fordringer</b>		
Andre kortsiktige fordringer konsern	999 034	0
<b>Sum</b>	<b>999 034</b>	<b>0</b>
<b>Gjeld</b>		
Lån fra foretak i samme konsern	2 130 986	0
<b>Sum</b>	<b>2 130 986</b>	<b>0</b>

### Note 6 Aksjonærer

#### AKSJEKAPITALEN I AHPA AS PR. 31.12 BESTÅR AV:

	Antall	Pålydende	Bokført
Ordinære aksjer	300	100,0	30 000
<b>Sum</b>	<b>300</b>		<b>30 000</b>

#### EIERSTRUKTUR

De største aksjonærene i % pr. 31.12 var:

	Ordinære	Eierandel	Stemmeandel
OLE TOM VÅRDAL	300	100,0	100,0

### Note 7 Fortsatt drift

Resultatet for 2023 viser et underskudd på kr. -378 761 etter skatt, mot et overskudd på kr. 74 652 i 2022.

Soliditeten og likviditeten er fortsatt god og det er ikke noe som indikerer at driften ikke kan fortsette.

Selskapet har investering i datterselskap og mottak av konsernbidrag forventes å fortsette i årene som kommer.

Styret vurderer at forutsetningene for fortsatt drift er til stede og legger det til grunn for sin virksomhet.