



ÅRSREGNSKAPET FOR REGNSKAPSÅRET 2023 - GENERELL INFORMASJON

Enheten

Organisasjonsnummer: 924 791 489
Organisasjonsform: Aksjeselskap
Foretaksnavn: GRATANGEN MULTISERVICE AS
Forretningsadresse: Årsteingården 8
9470 GRATANGEN

Regnskapsår

Årsregnskapets periode: 01.01.2023 - 31.12.2023

Konsern

Morselskap i konsern: Nei

Regnskapsregler

Regler for små foretak benyttet: Ja
Benyttet ved utarbeidelsen av årsregnskapet til selskapet: Regnskapslovens alminnelige regler

Årsregnskapet fastsatt av kompetent organ

Bekreftet av representant for selskapet: Børre André Andreassen
Dato for fastsettelse av årsregnskapet: 02.04.2024

Grunnlag for avgivelse

År 2023: Årsregnskapet er elektronisk innlevert
År 2022: Tall er hentet fra elektronisk innlevert årsregnskap fra 2023

Det er ikke krav til at årsregnskapet m.v. som sendes til Regnskapsregisteret er undertegnet. Kontrollen på at dette er utført ligger hos revisor/enhetens øverste organ. Sikkerheten ivaretas ved at innsender har rolle/rettighet for innsending av årsregnskapet via Altinn, og ved at det bekreftes at årsregnskapet er fastsatt av kompetent organ.

Brønnøysundregistrene, 25.05.2025



Resultatregnskap

Beløp i: NOK	Note	2023	2022
RESULTATREGNSKAP			
Inntekter			
Salgsinntekt		3 199 512	2 699 319
Annen driftsinntekt			20 463
Sum inntekter		3 199 512	2 719 782
Kostnader			
Varekostnad		859 944	1 655 288
Lønnskostnad	1	1 065 033	852 465
Avskrivning av driftsmidler og immaterielle eiendeler	2	12 386	12 333
Annen driftskostnad	1	633 104	423 684
Sum kostnader		2 570 466	2 943 771
Driftsresultat		629 046	-223 989
Finansinntekter og finanskostnader			
Annen finansinntekt			-70
Sum finansinntekter			-70
Annen rentekostnad		558	857
Annen finanskostnad			245
Sum finanskostnader		558	1 102
Netto finans		-558	-1 172
Ordinært resultat før skattekostnad		628 488	-225 161
Skattekostnad på resultat	3	136 196	
Ordinært resultat etter skattekostnad		492 292	-225 161
Årsresultat	4	492 292	-225 161
Årsresultat etter minoritetsinteresser		492 292	-225 161
Totalresultat		492 292	-225 161
Overføringer og disponeringer			



Resultatregnskap

Beløp i: NOK	Note	2023	2022
Ordinært utbytte		200 000	
Udekket tap		280 493	-225 161
Avsatt til annen egenkapital		11 799	
Sum overføringer og disponeringer		492 292	-225 161



Balanse

Beløp i: NOK	Note	2023	2022
BALANSE - EIENDELER			
Anleggsmidler			
Immaterielle eiendeler			
Utsatt skattefordel	3		
Varige driftsmidler			
Tomter, bygninger o.a. fast eiendom	2		
Maskiner og anlegg	2		
Skip og flytende installasjoner	2		
Driftsløsøre, inventar o.a. utstyr	2	64 014	76 400
Sum varige driftsmidler	2	64 014	76 400
Sum anleggsmidler		64 014	76 400
Omløpsmidler			
Varer			
Fordringer			
Kundefordringer		17 438	
Andre kortsiktige fordringer		43 322	30 042
Sum fordringer		60 760	30 042
Bankinnskudd, kontanter og lignende			
Bankinnskudd, kontanter o.l.		205 718	139 157
Sum bankinnskudd, kontanter og lignende		205 718	139 157
Sum omløpsmidler		266 478	169 200
SUM EIENDELER		330 492	245 600
BALANSE - EGENKAPITAL OG GJELD			
Egenkapital			
Innskutt egenkapital			
Aksjekapital		30 000	30 000



Balanse

Beløp i: NOK	Note	2023	2022
Annen innskutt egenkapital		-5 570	-5 570
Sum innskutt egenkapital		24 430	24 430
Opptjent egenkapital			
Annen egenkapital	5	11 799	
Udekket tap			280 493
Sum opptjent egenkapital		11 799	-280 493
Sum egenkapital	4	36 229	-256 063
Gjeld			
Langsiktig gjeld			
Utsatt skatt	3		
Annen langsiktig gjeld			
Sum langsiktig gjeld		0	0
Kortsiktig gjeld			
Leverandørgjeld		37 847	139 740
Betalbar skatt	3	136 196	
Skyldig offentlige avgifter		73 081	159 470
Annen kortsiktig gjeld		47 138	202 452
Sum kortsiktig gjeld		294 262	501 662
Sum gjeld		294 262	501 662
SUM EGENKAPITAL OG GJELD		330 492	245 600



Brønnøysundregistrene

ÅRSREGNSKAP FOR REGNSKAPSÅRET 2023 - GENERELL INFORMASJON

Journalnummer: 2024 350986

Enheten

Organisasjonsnummer: 924 791 489
Organisasjonsform: Aksjeselskap
Foretaksnavn: GRATANGEN MULTISERVICE AS
Forretningsadresse: Årsteingården 8
9470 GRATANGEN

Regnskapsår

Årsregnskapets periode: 01.01.2023 - 31.12.2023

Konsern

Morselskap i konsern: Nei

Regnskapsregler

Regler for små foretak benyttet: Ja
Benyttet ved utarbeidelsen av
årsregnskapet til selskapet: Regnskapslovens alminnelige regler

Årsregnskapet fastsatt av kompetent organ

Bekreftet av representant for selskapet: Børre André Andreassen
Dato for fastsettelse av årsregnskapet: 02.04.2024

Revisjon

Selskapet har besluttet at årsregnskapet
ikke skal revideres: Ja

Grunnlag for avgivelse

År 2023: Årsregnskap er elektronisk innlevert.
År 2022: Tall er hentet fra elektronisk innlevert årsregnskap fra 2023.

Det er ikke krav til at årsregnskapet m.v. som sendes til Regnskapsregisteret er undertegnet. Kontrollen på at dette er utført ligger hos revisor/enhetens øverste organ. Sikkerheten ivaretas ved at innsender har rolle/rettighet for innsending av årsregnskapet via Altinn, og ved at det bekreftes at årsregnskapet er fastsatt av kompetent organ.

Brønnøysundregistrene, 10.04.2024



Organisasjonsnr: 924 791 489
GRATANGEN MULTISERVICE AS

RESULTATREGNSKAP

Beløp i: NOK	Note	2023	2022
RESULTATREGNSKAP			
Inntekter			
Salgsinntekt		3 199 512	2 699 319
Annen driftsinntekt			20 463
Sum inntekter		3 199 512	2 719 782
Kostnader			
Varekostnad		859 944	1 655 288
Lønnskostnad	1	1 065 033	852 465
Avskrivning av driftsmidler og immaterielle eiendeler	2	12 386	12 333
Annen driftskostnad	1	633 104	423 684
Sum kostnader		2 570 466	2 943 771
Driftsresultat		629 046	-223 989
Finansinntekter og finanskostnader			
Annen finansinntekt			-70
Sum finansinntekter			-70
Annen rentekostnad		558	857
Annen finanskostnad			245
Sum finanskostnader		558	1 102
Netto finans		-558	-1 172
Ordinært resultat før skattekostnad			
Skattekostnad på resultat	3	628 488	-225 161
Ordinært resultat etter skattekostnad		492 292	-225 161
Årsresultat	4	492 292	-225 161
Årsresultat etter minoritetsinteresser		492 292	-225 161
Totalresultat		492 292	-225 161
Overføringer og disponeringer			
Ordinært utbytte		200 000	
Udekket tap		280 493	-225 161
Avsatt til annen egenkapital		11 799	
Sum overføringer og disponeringer		492 292	-225 161





Organisasjonsnr: 924 791 489
GRATANGEN MULTISERVICE AS

BALANSE

Beløp i: NOK	Note	2023	2022
BALANSE - EIENDELER			
Anleggsmidler			
Immaterielle eiendeler			
Utsatt skattefordel	3		
Varige driftsmidler			
Tomter, bygninger o.a. fast eiendom	2		
Maskiner og anlegg	2		
Skip og flytende installasjoner	2		
Driftsløsøre, inventar o. a. utstyr	2	64 014	76 400
Sum varige driftsmidler	2	64 014	76 400
Sum anleggsmidler		64 014	76 400
Omløpsmidler			
Varer			
Fordringer			
Kundefordringer		17 438	
Andre kortsiktige fordringer		43 322	30 042
Sum fordringer		60 760	30 042
Bankinnskudd, kontanter og lignende			
Bankinnskudd, kontanter o. l.		205 718	139 157
Sum bankinnskudd, kontanter og lignende		205 718	139 157
Sum omløpsmidler		266 478	169 200
SUM EIENDELER		330 492	245 600
BALANSE - EGENKAPITAL OG GJELD			
Egenkapital			
Innskutt egenkapital			
Aksjekapital		30 000	30 000
Annen innskutt egenkapital		-5 570	-5 570
Sum innskutt egenkapital		24 430	24 430
Opptjent egenkapital			
Annen egenkapital	5	11 799	



Udekket tap			280 493
Sum opptjent egenkapital		11 799	-280 493
Sum egenkapital	4	36 229	-256 063
Gjeld			
Langsiktig gjeld			
Utsatt skatt	3		
Annen langsiktig gjeld			
Sum langsiktig gjeld		0	0
Kortsiktig gjeld			
Leverandørgjeld		37 847	139 740
Betalbar skatt	3	136 196	
Skyldig offentlige avgifter		73 081	159 470
Annen kortsiktig gjeld		47 138	202 452
Sum kortsiktig gjeld		294 262	501 662
Sum gjeld		294 262	501 662
SUM EGENKAPITAL OG GJELD		330 492	245 600



Organisasjonsnr: 924 791 489
GRATANGEN MULTISERVICE AS

NOTEOPPLYSNINGER - SELSKAP - alle poster oppgitt i hele tall

Note

1

Antall årsverk i regnskapsåret
2.00

Sum Beløp

Balanseført verdi 31.12. Varige driftsmidler Immaterielle eiend.

Konsernregnskap

Morselskapet sitt navn

Forretningskontor for morselskapet

Begrunnelse for at datterselskap er utelatt fra konsolideringen

Samlet beløp - tilknyttet selskap Årets Fjorårets

Samlet beløp - foretak i samme konsern Årets Fjorårets


Samlet beløp - foretak i samme konsern Årets Fjorårets


Samlet beløp - felles kontrollert virksomhet Årets Fjorårets

Pantstillelse Beløp

Beholdning av egne aksjer Antall Pålydende Andel av aksjek.



 BankID Signing
Børre André Andreassen
2024-04-03

 BankID Signing
Anne-Lise Gukberg Andreasse
2024-04-07

Årsregnskap

2023

GRATANGEN MULTISERVICE AS

Org.nr.:924 791 489

Resultatregnskap
Balanse
Noter

Utarbeidet av:
SPAREBANK 1 REGNSKAPSHUSET NORD-NORGE AS

SpareBank 1
REGNSKAPSHUSET



RESULTATREGNSKAP

GRATANGEN MULTISERVICE AS

DRIFTSINNEKTER OG DRIFTSKOSTNADER	Note	2023	2022
Salgsinntekt		3 199 512	2 699 319
Annen driftsinntekt		0	20 463
Sum driftsinntekter		3 199 512	2 719 782
Varekostnad		859 944	1 655 288
Lønnskostnad	1	1 065 033	852 465
Avskrivning av driftsmidler og immaterielle eiendeler	2	12 386	12 333
Annen driftskostnad	1	633 104	423 684
Sum driftskostnader		2 570 466	2 943 771
Driftsresultat		629 046	-223 989
FINANSINNEKTER OG FINANSKOSTNADER			
Annen finansinntekt		0	-70
Annen rentekostnad		558	857
Annen finanskostnad		0	245
Resultat av finansposter		-558	-1 172
Resultat før skattekostnad		628 488	-225 161
Skattekostnad på resultat	3	136 196	0
Årsresultat	4	492 292	-225 161
OVERFØRINGER			
Avsatt til dekning av tidligere udekket tap		280 493	0
Avsatt til utbytte		200 000	0
Avsatt til annen egenkapital		11 799	0
Overført til udekket tap		0	225 161
Sum overføringer		492 292	-225 161



BALANSE

GRATANGEN MULTISERVICE AS

EIENDELER	Note	2023	2022
ANLEGGSMIDLER			
IMMATERIELLE EIENDELER			
VARIGE DRIFTSMIDLER			
Driftsløsøre, inventar o.a. utstyr	2	64 014	76 400
Sum varige driftsmidler	2	64 014	76 400
FINANSIELLE ANLEGGSMIDLER			
Sum anleggsmidler		64 014	76 400
OMLØPSMIDLER			
FORDRINGER			
Kundefordringer		17 438	0
Andre kortsiktige fordringer		43 322	30 042
Sum fordringer		60 760	30 042
INVESTERINGER			
Bankinnskudd, kontanter o.l.		205 718	139 157
Sum omløpsmidler		266 478	169 200
Sum eiendeler		330 492	245 600



BALANSE

GRATANGEN MULTISERVICE AS

EGENKAPITAL OG GJELD	Note	2023	2022
EGENKAPITAL			
INNSKUTT EGENKAPITAL			
Aksjekapital		30 000	30 000
Annen innskutt egenkapital		-5 570	-5 570
Sum innskutt egenkapital		24 430	24 430
OPPTJENT EGENKAPITAL			
Annen egenkapital	5	11 799	0
Udekket tap		0	-280 493
Sum opptjent egenkapital		11 799	-280 493
Sum egenkapital	4	36 229	-256 063
GJELD			
AVSETNING FOR FORPLIKTELSER			
ANNEN LANGSIKTIG GJELD			
KORTSIKTIG GJELD			
Leverandørgjeld		37 847	139 740
Betalbar skatt	3	136 196	0
Skyldig offentlige avgifter		73 081	159 470
Annen kortsiktig gjeld		47 138	202 452
Sum kortsiktig gjeld		294 262	501 662
Sum gjeld		294 262	501 662
Sum egenkapital og gjeld		330 492	245 600

Gratangen, 02.04.2024
Styret i Gratangen Multiservice AS

Børre André Andreassen
styreleder/daglig leder

Anne-Lise Guldberg Andreassen
styremedlem



Regnskapsprinsipper

Årsregnskapet er satt opp i samsvar med regnskapsloven og NRS 8 - God regnskapsskikk for små foretak.

DRIFTSINNTEKTER

Inntektsføring ved salg av varer skjer på leveringstidspunktet. Tjenester inntektsføres etter hvert som de leveres.

SKATT

Skattekostnaden i resultatregnskapet omfatter både periodens betalbare skatt og endring i utsatt skatt. Utsatt skatt er beregnet med 22 % på grunnlag av de midlertidige forskjeller som eksisterer mellom regnskapsmessige og skattemessige verdier, samt ligningsmessig underskudd til fremføring ved utgangen av regnskapsåret. Skatteøkende og skattereduserende midlertidige forskjeller som reverserer eller kan reverseres i samme periode er utlignet og nettoført.

KLASSIFISERING OG VURDERING AV ANLEGGSMIDLER

Anleggsmidler omfatter eiendeler bestemt til varig eie og bruk. Anleggsmidler er vurdert til anskaffelseskost. Varige driftsmidler balanseføres og avskrives over driftsmidlets økonomiske levetid. Avskrivningsperioden for fast eiendom anskaffet etter 2009 er dekomponert i en del som gjelder råbygget og en del som gjelder faste tekniske installasjoner. Varige driftsmidler nedskrives til gjenvinnbart beløp ved verdifall som forventes ikke å være forbigående. Gjenvinnbart beløp er det høyeste av netto salgsverdi og verdi i bruk. Verdi i bruk er nåverdi av fremtidige kontantstrømmer knyttet til eiendelen. Nedskrivningen reverseres når grunnlaget for nedskrivningen ikke lenger er til stede.

KLASSIFISERING OG VURDERING AV OMLØPSMIDLER

Omløpsmidler og kortsiktig gjeld omfatter normalt poster som forfaller til betaling innen ett år etter balansedagen, samt poster som knytter seg til varekretsløpet. Omløpsmidler vurderes til laveste verdi av anskaffelseskost og virkelig verdi.

FORDRINGER

Kundefordringer og andre fordringer oppføres til pålydende etter fradrag for avsetning til forventet tap. Avsetning til tap gjøres på grunnlag av en individuell vurdering av de enkelte fordringene.

Note 1 Lønnskostnader og ytelser, godtgjørelser til daglig leder, styret og revisor

LØNNSKOSTNADER

	2023	2022
Lønninger	941 399	768 232
Arbeidsgiveravgift	53 425	40 434
Pensjonskostnader	32 383	24 575
Andre ytelser	37 826	19 224
Sum	1 065 033	852 465

Selskapet har i 2023 sysselsatt 2 årsverk.

PENSJONSFORPLIKTELSE

Selskapet er pliktig til å ha tjenestepensjonsordning etter lov om obligatorisk tjenestepensjon. Selskapets pensjonsordning tilfredsstiller kravene i denne lov.



Note 2 Anleggsmidler

	Driftsløsøre, inventar ol.	Sum
Anskaffelseskost pr. 01.01.23	99 090	99 090
= Anskaffelseskost 31.12.23	99 090	99 090
Akkumulerte avskrivninger 31.12.23	35 076	35 076
= Bokført verdi 31.12.23	64 014	64 014
Årets ordinære avskrivninger	12 386	12 386
Økonomisk levetid	5-8 år	

Note 3 Skatt

Årets skattekostnad	2023	2022
Resultatført skatt på ordinært resultat:		
Betalbar skatt	136 196	0
Endring i utsatt skattefordel	0	0
Skattekostnad ordinært resultat	136 196	0
Skattepliktig inntekt:		
Resultat før skatt	628 488	-225 161
Permanente forskjeller	0	0
Endring i midlertidige forskjeller	-9 417	260 884
Skattepliktig inntekt	619 071	35 723
Betalbar skatt i balansen:		
Betalbar skatt på årets resultat	136 196	0
Sum betalbar skatt i balansen	136 196	0

Skatteeffekten av midlertidige forskjeller som har gitt opphav til utsatt skatt og utsatte skattefordeler, spesifisert på typer av midlertidige forskjeller

	2023	2022	Endring
Varige driftsmidler	-15 600	-25 018	-9 417
Sum	-15 600	-25 018	-9 417
Inngår ikke i beregningen av utsatt skatt	15 600	0	-15 600
Grunnlag for utsatt skattefordel	0	-25 018	-25 018
Utsatt skattefordel (22 %)	0	-5 504	-5 504

I henhold til God regnskapsskikk for små foretak balanseføres ikke utsatt skattefordel.



Note 4 Egenkapital

	Aksjekapital	Overkurs	Annen Innskutt egenkapital	Annen egenkapital	Sum egenkapital
Pr. 31.12.2022	30 000	0	-5 570	0	24 430
Årets resultat				492 292	492 292
Utbytte				-200 000	-200 000
Pr 31.12.2023	30 000	0	-5 570	292 292	316 722


Note 5 Fortsatt drift


Styrets arbeid i 2023 har i hovedsak bestått av å forvalte inntektene og redusere kostnadene for å sikre løpende drift. I budsjettene for 2024 er det lagt opp til en nøktern drift som skal skape en bærekraftig økonomi.

Driften av Gratangen Multiservice AS synes således ikke å medføre risiko for tap for kreditorene.

Grunnlaget for styrets konklusjon om fortsatt drift er basert på grunnlaget dagens drift er etablert på, den gode kommunikasjonen mot kreditorer og et konservativt anslag på inntekter i årene som kommer.



 BankID Signing
Børre André Andreassen
2024-04-03

 BankID Signing
Anne-Lise Guldborg Andreasse
2024-04-07

Årsregnskap

2023

GRATANGEN MULTISERVICE AS

Org.nr.:924 791 489

Resultatregnskap
Balanse
Noter

Utarbeidet av:
SPAREBANK 1 REGNSKAPSHUSET NORD-NORGE AS

SpareBank 1
REGNSKAPSHUSET



RESULTATREGNSKAP

GRATANGEN MULTISERVICE AS

DRIFTSINNEKTER OG DRIFTSKOSTNADER	Note	2023	2022
Salgsinntekt		3 199 512	2 699 319
Annen driftsinntekt		0	20 463
Sum driftsinntekter		3 199 512	2 719 782
Varekostnad		859 944	1 655 288
Lønnskostnad	1	1 065 033	852 465
Avskrivning av driftsmidler og immaterielle eiendeler	2	12 386	12 333
Annen driftskostnad	1	633 104	423 684
Sum driftskostnader		2 570 466	2 943 771
Driftsresultat		629 046	-223 989
FINANSINNEKTER OG FINANSKOSTNADER			
Annen finansinntekt		0	-70
Annen rentekostnad		558	857
Annen finanskostnad		0	245
Resultat av finansposter		-558	-1 172
Resultat før skattekostnad		628 488	-225 161
Skattekostnad på resultat	3	136 196	0
Årsresultat	4	492 292	-225 161
OVERFØRINGER			
Avsatt til dekning av tidligere udekket tap		280 493	0
Avsatt til utbytte		200 000	0
Avsatt til annen egenkapital		11 799	0
Overført til udekket tap		0	225 161
Sum overføringer		492 292	-225 161



BALANSE

GRATANGEN MULTISERVICE AS

EIENDELER	Note	2023	2022
ANLEGGSMIDLER			
IMMATERIELLE EIENDELER			
VARIGE DRIFTSMIDLER			
Driftsløsøre, inventar o.a. utstyr	2	64 014	76 400
Sum varige driftsmidler	2	64 014	76 400
FINANSIELLE ANLEGGSMIDLER			
Sum anleggsmidler		64 014	76 400
OMLØPSMIDLER			
FORDRINGER			
Kundefordringer		17 438	0
Andre kortsiktige fordringer		43 322	30 042
Sum fordringer		60 760	30 042
INVESTERINGER			
Bankinnskudd, kontanter o.l.		205 718	139 157
Sum omløpsmidler		266 478	169 200
Sum eiendeler		330 492	245 600



BALANSE

GRATANGEN MULTISERVICE AS

EGENKAPITAL OG GJELD	Note	2023	2022
EGENKAPITAL			
INNSKUTT EGENKAPITAL			
Aksjekapital		30 000	30 000
Annen innskutt egenkapital		-5 570	-5 570
Sum innskutt egenkapital		24 430	24 430
OPPTJENT EGENKAPITAL			
Annen egenkapital	5	11 799	0
Udekket tap		0	-280 493
Sum opptjent egenkapital		11 799	-280 493
Sum egenkapital	4	36 229	-256 063
GJELD			
AVSETNING FOR FORPLIKTELSER			
ANNEN LANGSIKTIG GJELD			
KORTSIKTIG GJELD			
Leverandørgjeld		37 847	139 740
Betalbar skatt	3	136 196	0
Skyldig offentlige avgifter		73 081	159 470
Annen kortsiktig gjeld		47 138	202 452
Sum kortsiktig gjeld		294 262	501 662
Sum gjeld		294 262	501 662
Sum egenkapital og gjeld		330 492	245 600

Gratangen, 02.04.2024
Styret i Gratangen Multiservice AS

Børre André Andreassen
styreleder/daglig leder

Anne-Lise Guldberg Andreassen
styremedlem



Regnskapsprinsipper

Årsregnskapet er satt opp i samsvar med regnskapsloven og NRS 8 - God regnskapsskikk for små foretak.

DRIFTSINNTEKTER

Inntektsføring ved salg av varer skjer på leveringstidspunktet. Tjenester inntektsføres etter hvert som de leveres.

SKATT

Skattekostnaden i resultatregnskapet omfatter både periodens betalbare skatt og endring i utsatt skatt. Utsatt skatt er beregnet med 22 % på grunnlag av de midlertidige forskjeller som eksisterer mellom regnskapsmessige og skattemessige verdier, samt ligningsmessig underskudd til fremføring ved utgangen av regnskapsåret. Skatteøkende og skattereduserende midlertidige forskjeller som reverserer eller kan reverseres i samme periode er utlignet og nettoført.

KLASSIFISERING OG VURDERING AV ANLEGGSMIDLER

Anleggsmidler omfatter eiendeler bestemt til varig eie og bruk. Anleggsmidler er vurdert til anskaffelseskost. Varige driftsmidler balanseføres og avskrives over driftsmidlets økonomiske levetid. Avskrivningsperioden for fast eiendom anskaffet etter 2009 er dekomponert i en del som gjelder råbygget og en del som gjelder faste tekniske installasjoner. Varige driftsmidler nedskrives til gjenvinnbart beløp ved verdifall som forventes ikke å være forbigående. Gjenvinnbart beløp er det høyeste av netto salgsverdi og verdi i bruk. Verdi i bruk er nåverdi av fremtidige kontantstrømmer knyttet til eiendelen. Nedskrivningen reverseres når grunnlaget for nedskrivningen ikke lenger er til stede.

KLASSIFISERING OG VURDERING AV OMLØPSMIDLER

Omløpsmidler og kortsiktig gjeld omfatter normalt poster som forfaller til betaling innen ett år etter balansedagen, samt poster som knytter seg til varekretsløpet. Omløpsmidler vurderes til laveste verdi av anskaffelseskost og virkelig verdi.

FORDRINGER

Kundefordringer og andre fordringer oppføres til pålydende etter fradrag for avsetning til forventet tap. Avsetning til tap gjøres på grunnlag av en individuell vurdering av de enkelte fordringene.

Note 1 Lønnskostnader og ytelser, godtgjørelser til daglig leder, styret og revisor

LØNNSKOSTNADER

	2023	2022
Lønninger	941 399	768 232
Arbeidsgiveravgift	53 425	40 434
Pensjonskostnader	32 383	24 575
Andre ytelser	37 826	19 224
Sum	1 065 033	852 465

Selskapet har i 2023 sysselsatt 2 årsverk.

PENSJONSFORPLIKTELSE

Selskapet er pliktig til å ha tjenestepensjonsordning etter lov om obligatorisk tjenestepensjon. Selskapets pensjonsordninger tilfredsstiller kravene i denne lov.



Note 2 Anleggsmidler

	Driftsløstøre, inventar ol.	Sum
Anskaffelseskost pr. 01.01.23	99 090	99 090
= Anskaffelseskost 31.12.23	99 090	99 090
Akkumulerte avskrivninger 31.12.23	35 076	35 076
= Bokført verdi 31.12.23	64 014	64 014
Årets ordinære avskrivninger	12 386	12 386
Økonomisk levetid	5-8 år	

Note 3 Skatt

Årets skattekostnad	2023	2022
Resultatført skatt på ordinært resultat:		
Betalbar skatt	136 196	0
Endring i utsatt skattefordel	0	0
Skattekostnad ordinært resultat	136 196	0
Skattepliktig inntekt:		
Resultat før skatt	628 488	-225 161
Permanente forskjeller	0	0
Endring i midlertidige forskjeller	-9 417	260 884
Skattepliktig inntekt	619 071	35 723
Betalbar skatt i balansen:		
Betalbar skatt på årets resultat	136 196	0
Sum betalbar skatt i balansen	136 196	0

Skatteeffekten av midlertidige forskjeller som har gitt opphav til utsatt skatt og utsatte skattefordeler, spesifisert på typer av midlertidige forskjeller

	2023	2022	Endring
Varige driftsmidler	-15 600	-25 018	-9 417
Sum	-15 600	-25 018	-9 417
Inngår ikke i beregningen av utsatt skatt	15 600	0	-15 600
Grunnlag for utsatt skattefordel	0	-25 018	-25 018
Utsatt skattefordel (22 %)	0	-5 504	-5 504

I henhold til God regnskapsskikk for små foretak balanseføres ikke utsatt skattefordel.



Note 4 Egenkapital

	Aksjekapital	Overkurs	Annen Innskutt egenkapital	Annen egenkapital	Sum egenkapital
Pr. 31.12.2022	30 000	0	-5 570	0	24 430
Årets resultat				492 292	492 292
Utbytte				-200 000	-200 000
Pr 31.12.2023	30 000	0	-5 570	292 292	316 722

Note 5 Fortsatt drift

Styrets arbeid i 2023 har i hovedsak bestått av å forvalte inntektene og redusere kostnadene for å sikre løpende drift. I budsjettene for 2024 er det lagt opp til en nøktern drift som skal skape en bærekraftig økonomi.

Driften av Gratangen Multiservice AS synes således ikke å medføre risiko for tap for kreditorene.

Grunnlaget for styrets konklusjon om fortsatt drift er basert på grunnlaget dagens drift er etablert på, den gode kommunikasjonen mot kreditorer og et konservativt anslag på inntekter i årene som kommer.