



ÅRSREGNSKAPET FOR REGNSKAPSÅRET 2023 - GENERELL INFORMASJON

Enheten

Organisasjonsnummer: 986 920 501
Organisasjonsform: Aksjeselskap
Foretaksnavn: G. BERNTSEN AS
Forretningsadresse: Brennåsveien 45
8611 MO I RANA

Regnskapsår

Årsregnskapets periode: 01.01.2023 - 31.12.2023

Konsern

Morselskap i konsern: Nei

Regnskapsregler

Regler for små foretak benyttet: Ja
Benyttet ved utarbeidelsen av årsregnskapet til selskapet: Regnskapslovens alminnelige regler

Årsregnskapet fastsatt av kompetent organ

Bekreftet av representant for selskapet: Berntsen Geir Erik
Dato for fastsettelse av årsregnskapet: 03.05.2024

Grunnlag for avgivelse

År 2023: Årsregnskapet er elektronisk innlevert
År 2022: Tall er hentet fra elektronisk innlevert årsregnskap fra 2023

Det er ikke krav til at årsregnskapet m.v. som sendes til Regnskapsregisteret er undertegnet. Kontrollen på at dette er utført ligger hos revisor/enhetens øverste organ. Sikkerheten ivaretas ved at innsender har rolle/rettighet for innsending av årsregnskapet via Altinn, og ved at det bekreftes at årsregnskapet er fastsatt av kompetent organ.

Brønnøysundregistrene, 13.03.2025



Resultatregnskap

Beløp i: NOK	Note	2023	2022
RESULTATREGNSKAP			
Inntekter			
Salgsinntekt		1 347 706	1 535 099
Sum inntekter		1 347 706	1 535 099
Kostnader			
Endring i beholdning av varer under tilvirkning og ferdig tilvirkede varer		-79 958	-18 494
Varekostnad		390 171	418 627
Lønnskostnad	2	675 166	699 069
Avskrivning av driftsmidler og immaterielle eiendeler	3		
Annen driftskostnad		214 731	221 311
Sum kostnader		1 200 110	1 320 513
Driftsresultat		147 596	214 586
Finansinntekter og finanskostnader			
Annen renteinntekt		1	
Sum finansinntekter		1	
Annen rentekostnad		113	2 235
Annen finanskostnad		183	838
Sum finanskostnader		296	3 073
Netto finans		-295	-3 073
Ordinært resultat før skattekostnad		147 300	211 513
Skattekostnad på årets resultat	4	32 925	-6 914
Ordinært resultat etter skattekostnad		114 375	218 427
Årsresultat	5	114 375	218 427
Årsresultat etter minoritetsinteresser		114 375	218 427
Totalresultat		114 375	218 427



Resultatregnskap

Beløp i: NOK	Note	2023	2022
Overføringer og disponeringer			
Ordinært utbytte		175 000	
Avsatt til annen egenkapital			218 427
Overført fra annen egenkapital		-60 625	
Sum overføringer og disponeringer		114 375	218 427



Balanse

Beløp i: NOK	Note	2023	2022
BALANSE - EIENDELER			
Anleggsmidler			
Immaterielle eiendeler			
Utsatt skattefordel	4	10 965	16 063
Sum immaterielle eiendeler		10 965	16 063
Varige driftsmidler			
Tomter, bygninger o.a. fast eiendom	3		
Maskiner og anlegg	3		
Skip og flytende installasjoner	3		
Driftsløsøre, inventar o.a. utstyr	3		
Sum varige driftsmidler	3		
Sum anleggsmidler		10 965	16 063
Omløpsmidler			
Varer			
Sum varer		135 731	55 773
Fordringer			
Kundefordringer		170 660	56 863
Andre kortsiktige fordringer		1 335	6 097
Sum fordringer		171 995	62 960
Bankinnskudd, kontanter og lignende			
Bankinnskudd, kontanter o.l.	6	385 092	513 433
Sum bankinnskudd, kontanter og lignende		385 092	513 433
Sum omløpsmidler		692 818	632 165
SUM EIENDELER		703 783	648 228

BALANSE - EGENKAPITAL OG GJELD

Egenkapital



Balanse

Beløp i: NOK	Note	2023	2022
Innskutt egenkapital			
Aksjekapital	7	100 000	100 000
Sum innskutt egenkapital		100 000	100 000
Opptjent egenkapital			
Annen egenkapital	7	176 777	237 401
Sum opptjent egenkapital		176 777	237 401
Sum egenkapital	5	276 777	337 401
Sum langsiktig gjeld		0	0
Kortsiktig gjeld			
Leverandørgjeld		92 607	26 541
Betalbar skatt		27 827	9 149
Skyldig offentlige avgifter		118 034	133 702
Utbytte		100 000	
Annen kortsiktig gjeld		88 539	141 435
Sum kortsiktig gjeld		427 006	310 827
Sum gjeld		427 006	310 827
SUM EGENKAPITAL OG GJELD		703 783	648 228



Brønnøysundregistrene

ÅRSREGNSKAP FOR REGNSKAPSÅRET 2023 - GENERELL INFORMASJON

Journalnummer: 2024 405472

Enheten

Organisasjonsnummer: 986 920 501
Organisasjonsform: Aksjeselskap
Foretaksnavn: G. BERNTSEN AS
Forretningsadresse: Brennåsveien 45
8611 MO I RANA

Regnskapsår

Årsregnskapets periode: 01.01.2023 - 31.12.2023

Konsern

Morselskap i konsern: Nei

Regnskapsregler

Regler for små foretak benyttet: Ja
Benyttet ved utarbeidelsen av
årsregnskapet til selskapet: Regnskapslovens alminnelige regler

Årsregnskapet fastsatt av kompetent organ

Bekreftet av representant for selskapet: Berntsen Geir Erik
Dato for fastsettelse av årsregnskapet: 03.05.2024

Revisjon

Selskapet har besluttet at årsregnskapet
ikke skal revideres: Ja
Årsregnskapet er utarbeidet av ekstern
autorisert regnskapsfører: Ja
Ekstern autorisert regnskapsfører har i
løpet av regnskapsåret bistått ved den
løpende regnskapsføringen eller utført
andre tjenester for selskapet enn å
utarbeide årsregnskapet: Ja

Grunnlag for avgivelse

År 2023: Årsregnskap er elektronisk innlevert.
År 2022: Tall er hentet fra elektronisk innlevert årsregnskap fra 2023.

Det er ikke krav til at årsregnskapet m.v. som sendes til Regnskapsregisteret er undertegnet. Kontrollen på at dette er utført ligger hos revisor/enhetens øverste organ. Sikkerheten ivaretas ved at innsender har rolle/rettighet for innsending av årsregnskapet via Altinn, og ved at det bekreftes at årsregnskapet er fastsatt av kompetent organ.

Brønnøysundregistrene, 11.05.2024

Brønnøysundregistrene
Postadresse: Postboks 900, 8910 Brønnøysund
Telefon: 75 00 75 00
E-post: firmapost@brreg.no Internett: www.brreg.no
Organisasjonsnummer: 974 760 673



Organisasjonsnr: 986 920 501
G. BERNTSEN AS

RESULTATREGNSKAP

Beløp i: NOK	Note	2023	2022
RESULTATREGNSKAP			
Inntekter			
Salgsinntekt		1 347 706	1 535 099
Sum inntekter		1 347 706	1 535 099
Kostnader			
Endring i beholdning av varer under tilvirkning og ferdig tilvirkede varer		-79 958	-18 494
Varekostnad		390 171	418 627
Lønnskostnad	2	675 166	699 069
Avskrivning av driftsmidler og immaterielle eiendeler	3		
Annen driftskostnad		214 731	221 311
Sum kostnader		1 200 110	1 320 513
Driftsresultat		147 596	214 586
Finansinntekter og finanskostnader			
Annen renteinntekt		1	
Sum finansinntekter		1	
Annen rentekostnad		113	2 235
Annen finanskostnad		183	838
Sum finanskostnader		296	3 073
Netto finans		-295	-3 073
Ordinært resultat før skattekostnad			
Skattekostnad på årets resultat	4	32 925	-6 914
Ordinært resultat etter skattekostnad		114 375	218 427
Årsresultat	5	114 375	218 427
Årsresultat etter minoritetsinteresser		114 375	218 427
Totalresultat		114 375	218 427
Overføringer og disponeringer			
Ordinært utbytte		175 000	
Avsatt til annen egenkapital			218 427



Overført fra annen egenkapital	-60 625	
Sum overføringer og disponeringer	114 375	218 427



Organisasjonsnr: 986 920 501
G. BERNTSEN AS

BALANSE

Beløp i: NOK **Note** **2023** **2022**

BALANSE - EIENDELER

Anleggsmidler

Immaterielle eiendeler

Utsatt skattefordel	4	10 965	16 063
Sum immaterielle eiendeler		10 965	16 063

Varige driftsmidler

Tomter, bygninger o.a.

fast eiendom 3

Maskiner og anlegg 3

Skip og flytende

installasjoner 3

Driftsløsøre, inventar o.

a. utstyr 3

Sum varige driftsmidler 3

Sum anleggsmidler		10 965	16 063
--------------------------	--	---------------	---------------

Omløpsmidler

Varer

Sum varer		135 731	55 773
------------------	--	----------------	---------------

Fordringer

Kundefordringer		170 660	56 863
-----------------	--	---------	--------

Andre kortsiktige			
-------------------	--	--	--

fordringer		1 335	6 097
------------	--	-------	-------

Sum fordringer		171 995	62 960
-----------------------	--	----------------	---------------

Bankinnskudd, kontanter

og lignende

Bankinnskudd, kontanter o.			
----------------------------	--	--	--

l.	6	385 092	513 433
----	---	---------	---------

Sum bankinnskudd,			
--------------------------	--	--	--

kontanter og lignende		385 092	513 433
------------------------------	--	----------------	----------------

Sum omløpsmidler		692 818	632 165
-------------------------	--	----------------	----------------

SUM EIENDELER		703 783	648 228
----------------------	--	----------------	----------------

BALANSE - EGENKAPITAL OG GJELD

Egenkapital

Innskutt egenkapital

Aksjekapital	7	100 000	100 000
--------------	---	---------	---------

Sum innskutt egenkapital		100 000	100 000
---------------------------------	--	----------------	----------------

Opptjent egenkapital



Annen egenkapital	7	176 777	237 401
Sum opptjent egenkapital		176 777	237 401
Sum egenkapital	5	276 777	337 401
Sum langsiktig gjeld		0	0
Kortsiktig gjeld			
Leverandørgjeld		92 607	26 541
Betalbar skatt		27 827	9 149
Skyldig offentlige avgifter		118 034	133 702
Utbytte		100 000	
Annen kortsiktig gjeld		88 539	141 435
Sum kortsiktig gjeld		427 006	310 827
Sum gjeld		427 006	310 827
SUM EGENKAPITAL OG GJELD		703 783	648 228



Organisasjonsnr: 986 920 501
G. BERNTSEN AS

NOTEOPPLYSNINGER - SELSKAP - alle poster oppgitt i hele tall

Note
1

Antall årsverk i regnskapsåret
1.00

<u>Sum</u>	<u>Beløp</u>
<u>Balanseført verdi 31.12.</u>	<u>Varige driftsmidler Immaterielle eiend.</u>

Konsernregnskap

Morselskapet sitt navn

Forretningskontor for morselskapet

Begrunnelse for at datterselskap er utelatt fra konsolideringen

<u>Samlet beløp - tilknyttet selskap</u>	<u>Årets</u>	<u>Fjorårets</u>
--	--------------	------------------

<u>Samlet beløp - foretak i samme konsern</u>	<u>Årets</u>	<u>Fjorårets</u>
---	--------------	------------------

<u>Samlet beløp - foretak i samme konsern</u>	<u>Årets</u>	<u>Fjorårets</u>
---	--------------	------------------

<u>Samlet beløp - felles kontrollert virksomhet</u>	<u>Årets</u>	<u>Fjorårets</u>
---	--------------	------------------

<u>Pantstillelse</u>	<u>Beløp</u>
----------------------	--------------

<u>Beholdning av egne aksjer</u>	<u>Antall</u>	<u>Pålydende</u>	<u>Andel av aksjek.</u>
----------------------------------	---------------	------------------	-------------------------



Årsregnskap 2023

G. Berntsen AS

Resultatregnskap
Balanse
Noter til regnskapet

Utarbeidet av:
Økonomene AS

Org.nr.: 986 920 501



Resultatregnskap			
G. Berntsen AS			
	Note	2023	2022
Driftsinntekter og driftskostnader			
Salgsinntekt		1 347 706	1 535 099
Sum driftsinntekter		<u>1 347 706</u>	<u>1 535 099</u>
Varekostnad		390 171	418 627
End. beh. varer u.tilv. og ferdigvarer		-79 958	-18 494
Lønnskostnad	2	675 166	699 069
Annen driftskostnad		214 731	221 311
Sum driftskostnader		<u>1 200 110</u>	<u>1 320 513</u>
Driftsresultat		<u>147 596</u>	<u>214 586</u>
Finansinntekter og finanskostnader			
Annen renteinntekt		1	0
Annen rentekostnad		113	2 235
Annen finanskostnad		183	838
Resultat av finansposter		<u>-295</u>	<u>-3 073</u>
Resultat før skattekostnad		147 300	211 513
Skattekostnad på årets resultat	4	32 925	-6 914
Årets resultat		<u>114 375</u>	<u>218 427</u>
Årsresultat	5	<u>114 375</u>	<u>218 427</u>
Overføringer			
Avsatt til utbytte		175 000	0
Avsatt til annen egenkapital		0	218 427
Overført fra annen egenkapital		60 625	0
Sum overføringer		<u>114 375</u>	<u>218 427</u>
0			Side 2



Balanse			
G. Berntsen AS			
Eiendeler	Note	2023	2022
Anleggsmidler			
Immaterielle eiendeler			
Utsatt skattefordel	4	10 965	16 063
Sum immaterielle eiendeler		<u>10 965</u>	<u>16 063</u>
Varige driftsmidler			
Sum anleggsmidler		<u>10 965</u>	<u>16 063</u>
Omløpsmidler			
Lager av varer og annen beholdning		135 731	55 773
Fordringer			
Kundefordringer		170 660	56 863
Andre kortsiktige fordringer		1 335	6 097
Sum fordringer		<u>171 995</u>	<u>62 960</u>
Bankinnskudd, kontanter o.l.	6	385 092	513 433
Sum omløpsmidler		<u>692 818</u>	<u>632 165</u>
Sum eiendeler		<u>703 783</u>	<u>648 228</u>
0			Side 3



Balanse			
G. Berntsen AS			
	Note	2023	2022
Egenkapital og gjeld			
Innskutt egenkapital			
Aksjekapital	7	<u>100 000</u>	<u>100 000</u>
Sum innskutt egenkapital		<u>100 000</u>	<u>100 000</u>
Opptjent egenkapital			
Annen egenkapital	7	<u>176 777</u>	<u>237 401</u>
Sum opptjent egenkapital		<u>176 777</u>	<u>237 401</u>
Sum egenkapital	5	<u>276 777</u>	<u>337 401</u>
Gjeld			
Kortsiktig gjeld			
Leverandørgjeld		92 607	26 541
Betalbar skatt		27 827	9 149
Skyldig offentlige avgifter		118 034	133 702
Utbytte		100 000	0
Annen kortsiktig gjeld		<u>88 539</u>	<u>141 435</u>
Sum kortsiktig gjeld		<u>427 006</u>	<u>310 827</u>
Sum gjeld		<u>427 006</u>	<u>310 827</u>
Sum egenkapital og gjeld		<u>703 783</u>	<u>648 228</u>
Mo i Rana, 03.05.2024 Styret i G. Berntsen AS			
<u>Evy Lillebjerka Berntsen</u> styreleder	<u>Geir Erik Berntsen</u> styremedlem/daglig leder	<u>Inger Lise Forsmo</u> styremedlem	
0			Side 4



Regnskapsprinsipper

Årsregnskapet er satt opp i samsvar med regnskapsloven og NRS 8 - God regnskapsskikk for små foretak.

Driftsinntekter

Inntektsføring ved salg av varer skjer på leveringstidspunktet. Tjenester inntektsføres etter hvert som de leveres.

Skatt

Skattekostnaden i resultatregnskapet omfatter både periodens betalbare skatt og endring i utsatt skatt. Utsatt skatt er beregnet med 0 på grunnlag av de midlertidige forskjeller som eksisterer mellom regnskapsmessige og skattemessige verdier, samt ligningsmessig underskudd til fremføring ved utgangen av regnskapsåret. Skatteøkende og skattereduserende midlertidige forskjeller som reverserer eller kan reverseres i samme periode er utlignet og nettoført.

Klassifisering og vurdering av omløpsmidler

Omløpsmidler og kortsiktig gjeld omfatter normalt poster som forfaller til betaling innen ett år etter balansedagen, samt poster som knytter seg til varekretsløpet. Omløpsmidler vurderes til laveste verdi av anskaffelseskost og virkelig verdi.

Varer

Varer er vurdert til det laveste av anskaffelseskost og netto salgsverdi.

Fordringer

Kundefordringer og andre fordringer oppføres til pålydende etter fradrag for avsetning til forventet tap. Avsetning til tap gjøres på grunnlag av en individuell vurdering av de enkelte fordringene.

Note 2 Lønnskostnader og antall årsverk

Lønnskostnader

	2023	2022
Lønninger	624 162	650 187
Arbeidsgiveravgift	32 665	33 858
Pensjonskostnader	16 014	13 699
Andre ytelser	2 325	1 325
Sum	675 166	699 069

Selskapet har i 2023 sysselsatt 1 årsverk.



Note 3 Anleggsmidler

	Maskiner og anlegg	Sum
Anskaffelseskost pr. 01.01.23	564 680	564 680
= Anskaffelseskost 31.12.23	564 680	564 680
Akkumulerte avskrivninger 31.12.23	564 680	564 680
= Bokført verdi 31.12.23	0	0

Økonomisk levetid 7 år

Note 4 Skatt

Årets skattekostnad	2023	2022
Resultatført skatt på ordinært resultat:		
Betalbar skatt	27 827	9 149
Endring i utsatt skattefordel	5 098	-16 063
Skattekostnad ordinært resultat	32 925	-6 914

Skattepliktig inntekt:		
Resultat før skatt	147 300	211 513
Permanente forskjeller	2 361	0
Endring i midlertidige forskjeller	-23 173	-24 491
Anvendelse av fremførbart underskudd	0	-145 436
Skattepliktig inntekt	126 488	41 586

Betalbar skatt i balansen:		
Betalbar skatt på årets resultat	27 827	9 149
Sum betalbar skatt i balansen	27 827	9 149

Skatteeffekten av midlertidige forskjeller som har gitt opphav til utsatt skatt og utsatte skattefordeler, spesifisert på typer av midlertidige forskjeller

	2023	2022	Endring
Varige driftsmidler	-43 555	-57 309	-13 754
Fordringer	-6 288	-15 706	-9 418
Sum	-49 843	-73 016	-23 173
Grunnlag for utsatt skattefordel	-49 843	-73 016	-23 173
Utsatt skattefordel (22 %)	-10 965	-16 063	-5 098



Note 5 Egenkapital

	Aksjekapital	Overkurs	Annen Innskutt egenkapital	Annen egenkapital	Sum egenkapital
Pr. 31.12.2022	100 000	0	0	237 401	337 401
Årets resultat				114 375	114 375
Ordinært utbytte				-100 000	-100 000
Tileggsutbytte				-75 000	-75 000
Pr 31.12.2023	100 000	0	0	176 777	276 777

Note 6 Bankinnskudd

Innestående midler på skattetrekkskonto (bundne midler) er på kr. 34 322.

Note 7 Aksjonærer

Aksjekapitalen i G. Berntsen AS pr. 31.12 består av:

	Antall	Pålydende	Bokført
Ordinære aksjer	100	1 000,0	100 000
Sum	100		100 000

Eierstruktur

De største aksjonærene i % pr. 31.12 var:

	Ordinære	Eierandel	Stemmeandel
Berntsen Geir Erik	100	100,0	100,0



Årsregnskap 2023

G. Berntsen AS

Resultatregnskap
Balanse
Noter til regnskapet

Utarbeidet av:
Økonomene AS

Org.nr.: 986 920 501

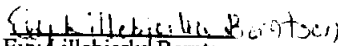




Resultatregnskap			
G. Berntsen AS			
Driftsinntekter og driftskostnader	Note	2023	2022
Salgsinntekt		1 347 706	1 535 099
Sum driftsinntekter		<u>1 347 706</u>	<u>1 535 099</u>
Varekostnad		390 171	418 627
End. beh. varer u.tilv. og ferdigvarer		-79 958	-18 494
Lønnskostnad	2	675 166	699 069
Annen driftskostnad		214 731	221 311
Sum driftskostnader		<u>1 200 110</u>	<u>1 320 513</u>
Driftsresultat		<u>147 596</u>	<u>214 586</u>
Finansinntekter og finanskostnader			
Annen renteinntekt		1	0
Annen rentekostnad		113	2 235
Annen finanskostnad		183	838
Resultat av finansposter		<u>-295</u>	<u>-3 073</u>
Resultat før skattekostnad		147 300	211 513
Skattekostnad på årets resultat	4	32 925	-6 914
Årets resultat		<u>114 375</u>	<u>218 427</u>
Årsresultat	5	<u>114 375</u>	<u>218 427</u>
Overføringer			
Avsatt til utbytte		175 000	0
Avsatt til annen egenkapital		0	218 427
Overført fra annen egenkapital		60 625	0
Sum overføringer		<u>114 375</u>	<u>218 427</u>
0			



Balanse			
G. Berntsen AS			
Eiendeler	Note	2023	2022
Anleggsmidler			
Immaterielle eiendeler			
Utsatt skattefordel	4	10 965	16 063
Sum immaterielle eiendeler		<u>10 965</u>	<u>16 063</u>
Varige driftsmidler			
Sum anleggsmidler		<u>10 965</u>	<u>16 063</u>
Omløpsmidler			
Lager av varer og annen beholdning		135 731	55 773
Fordringer			
Kundefordringer		170 660	56 863
Andre kortsiktige fordringer		1 335	6 097
Sum fordringer		<u>171 995</u>	<u>62 960</u>
Bankinnskudd, kontanter o.l.	6	385 092	513 433
Sum omløpsmidler		<u>692 818</u>	<u>632 165</u>
Sum eiendeler		<u>703 783</u>	<u>648 228</u>
0			Side 3



Balanse			
G. Berntsen AS			
Egenkapital og gjeld	Note	2023	2022
Innskutt egenkapital			
Aksjekapital	7	100 000	100 000
Sum innskutt egenkapital		<u>100 000</u>	<u>100 000</u>
Opptjent egenkapital			
Annen egenkapital	7	176 777	237 401
Sum opptjent egenkapital		<u>176 777</u>	<u>237 401</u>
Sum egenkapital	5	<u>276 777</u>	<u>337 401</u>
Gjeld			
Kortsiktig gjeld			
Leverandørgjeld		92 607	26 541
Betalbar skatt		27 827	9 149
Skyldig offentlige avgifter		118 034	133 702
Utbytte		100 000	0
Annen kortsiktig gjeld		88 539	141 435
Sum kortsiktig gjeld		<u>427 006</u>	<u>310 827</u>
Sum gjeld		<u>427 006</u>	<u>310 827</u>
Sum egenkapital og gjeld		<u>703 783</u>	<u>648 228</u>
Mo i Rana, 03.05.2024 Styret i G. Berntsen AS			
 Evy Lillebjerkå Berntsen styreleder	 Geir Erik Berntsen styremedlem/daglig leder	 Inger Lise Forsmo styremedlem	
0			Side 4



Regnskapsprinsipper

Årsregnskapet er satt opp i samsvar med regnskapsloven og NRS 8 - God regnskapsskikk for små foretak.

Driftsinntekter

Inntektsføring ved salg av varer skjer på leveringstidspunktet. Tjenester inntektsføres etter hvert som de leveres.

Skatt

Skattekostnaden i resultatregnskapet omfatter både periodens betalbare skatt og endring i utsatt skatt. Utsatt skatt er beregnet med 0 på grunnlag av de midlertidige forskjeller som eksisterer mellom regnskapsmessige og skattemessige verdier, samt ligningsmessig underskudd til fremføring ved utgangen av regnskapsåret. Skatteøkende og skattereduserende midlertidige forskjeller som reverserer eller kan reverseres i samme periode er utlignet og nettoført.

Klassifisering og vurdering av omløpsmidler

Omløpsmidler og kortsiktig gjeld omfatter normalt poster som forfaller til betaling innen ett år etter balansedagen, samt poster som knytter seg til varekretsløpet. Omløpsmidler vurderes til laveste verdi av anskaffelseskost og virkelig verdi.

Varer

Varer er vurdert til det laveste av anskaffelseskost og netto salgsverdi.

Fordringer

Kundefordringer og andre fordringer oppføres til pålydende etter fradrag for avsetning til forventet tap. Avsetning til tap gjøres på grunnlag av en individuell vurdering av de enkelte fordringene.

Note 2 Lønnskostnader og antall årsverk

Lønnskostnader

	2023	2022
Lønninger	624 162	650 187
Arbeidsgiveravgift	32 665	33 858
Pensjonskostnader	16 014	13 699
Andre ytelser	2 325	1 325
Sum	675 166	699 069

Selskapet har i 2023 sysselsatt 1 årsverk.



Note 3 Anleggsmidler

	Maskiner og anlegg	Sum
Anskaffelseskost pr. 01.01.23	564 680	564 680
= Anskaffelseskost 31.12.23	564 680	564 680
Akkumulerte avskrivninger 31.12.23	564 680	564 680
= Bokført verdi 31.12.23	0	0

Økonomisk levetid 7 år

Note 4 Skatt

Årets skattekostnad	2023	2022
Resultatført skatt på ordinært resultat:		
Betalbar skatt	27 827	9 149
Endring i utsatt skattefordel	5 098	-16 063
Skattekostnad ordinært resultat	32 925	-6 914

Skattepliktig inntekt:		
Resultat før skatt	147 300	211 513
Permanente forskjeller	2 361	0
Endring i midlertidige forskjeller	-23 173	-24 491
Anvendelse av fremførbart underskudd	0	-145 436
Skattepliktig inntekt	126 488	41 586

Betalbar skatt i balansen:		
Betalbar skatt på årets resultat	27 827	9 149
Sum betalbar skatt i balansen	27 827	9 149

Skatteeffekten av midlertidige forskjeller som har gitt opphav til utsatt skatt og utsatte skattefordeler, spesifisert på typer av midlertidige forskjeller

	2023	2022	Endring
Varige driftsmidler	-43 555	-57 309	-13 754
Fordringer	-6 288	-15 706	-9 418
Sum	-49 843	-73 016	-23 173
Grunnlag for utsatt skattefordel	-49 843	-73 016	-23 173
Utsatt skattefordel (22 %)	-10 965	-16 063	-5 098



Note 5 Egenkapital

	Aksjekapital	Overkurs	Annen Innskutt egenkapital	Annen egenkapital	Sum egenkapital
Pr. 31.12.2022	100 000	0	0	237 401	337 401
Årets resultat				114 375	114 375
Ordinært utbytte				-100 000	-100 000
Tileggsutbytte				-75 000	-75 000
Pr 31.12.2023	100 000	0	0	176 777	276 777

Note 6 Bankinnskudd

Innestående midler på skattetrekkkonto (bundne midler) er på kr. 34 322.

Note 7 Aksjonærer

Aksjekapitalen i G. Berntsen AS pr. 31.12 består av:

	Antall	Pålydende	Bokført
Ordinære aksjer	100	1 000,0	100 000
Sum	100		100 000

Eierstruktur

De største aksjonærene i % pr. 31.12 var:

	Ordinære	Eierandel	Stemmeandel
Berntsen Geir Erik	100	100,0	100,0