



ÅRSREGNSKAPET FOR REGNSKAPSÅRET 2022 - GENERELL INFORMASJON

Enheten

Organisasjonsnummer: 984 511 868
Organisasjonsform: Aksjeselskap
Foretaksnavn: FRANK KRISTIANSEN AS
Forretningsadresse: c/o Klommestein Nordre
Drøbakveien 466
1449 DRØBAK

Regnskapsår

Årsregnskapets periode: 01.01.2022 - 31.12.2022

Konsern

Morselskap i konsern: Nei

Regnskapsregler

Regler for små foretak benyttet: Ja
Benyttet ved utarbeidelsen av årsregnskapet til selskapet: Regnskapslovens alminnelige regler

Årsregnskapet fastsatt av kompetent organ

Bekreftet av representant for selskapet: Sindre Sandberg
Dato for fastsettelse av årsregnskapet: 21.06.2023

Grunnlag for avgivelse

År 2022: Årsregnskapet er elektronisk innlevert
År 2021: Tall er hentet fra elektronisk innlevert årsregnskap fra 2022

Det er ikke krav til at årsregnskapet m.v. som sendes til Regnskapsregisteret er undertegnet. Kontrollen på at dette er utført ligger hos revisor/enhetens øverste organ. Sikkerheten ivaretas ved at innsender har rolle/rettighet for innsending av årsregnskapet via Altinn, og ved at det bekreftes at årsregnskapet er fastsatt av kompetent organ.

Brønnøysundregistrene, 05.07.2024



Resultatregnskap

Beløp i: NOK	Note	2022	2021
RESULTATREGNSKAP			
Inntekter			
Salgsinntekt		66 049 185	73 649 383
Annen driftsinntekt		4 979 551	
Sum inntekter		71 028 736	73 649 383
Kostnader			
Varekostnad		45 788 849	45 786 661
Lønnskostnad	1	18 660 691	19 063 252
Avskrivning på driftsmidler	2	570 400	643 800
Annen driftskostnad	1	4 908 128	6 224 024
Sum kostnader		69 928 067	71 717 736
Driftsresultat		1 100 669	1 931 646
Finansinntekter og finanskostnader			
Utbytte		68 138	970 446
Annen renteinntekt		87 691	82 131
Sum finansinntekter		155 829	1 052 577
Annen rentekostnad		130 247	268 528
Annen finanskostnad			90
Sum finanskostnader		130 247	268 618
Netto finans		25 582	783 960
Ordinært resultat før skattekostnad		1 126 251	2 715 606
Skattekostnad på resultat	3	240 436	417 040
Ordinært resultat etter skattekostnad		885 815	2 298 566
Årsresultat	4	885 815	2 298 566
Årsresultat etter minoritetsinteresser		885 815	2 298 566
Totalresultat		885 815	2 298 566



Resultatregnskap

Beløp i: NOK	Note	2022	2021
Overføringer og disponeringer			
Ordinært utbytte			2 000 000
Avsatt til annen egenkapital		885 815	298 566
Sum overføringer og disponeringer		885 815	2 298 566



Balanse

Beløp i: NOK	Note	2022	2021
BALANSE - EIENDELER			
Anleggsmidler			
Immaterielle eiendeler			
Utsatt skattefordel	3	952 171	1 192 607
Sum immaterielle eiendeler		952 171	1 192 607
Varige driftsmidler			
Driftsløsøre, inventar o.a. utstyr	2, 5	1 512 017	1 500 863
Sum varige driftsmidler		1 512 017	1 500 863
Finansielle anleggsmidler			
Investeringer i tilknyttet selskap	6	99 000	49 000
Lån til tilknyttet selskap og felles kontrollert virksomhet	7	10 219 467	139 110
Investeringer i aksjer		96 000	96 000
Andre langsiktige fordringer		2 800	2 800
Sum finansielle anleggsmidler		10 417 267	286 910
Sum anleggsmidler		12 881 455	2 980 380
Omløpsmidler			
Varer			
Fordringer			
Kundefordringer	5, 8	10 574 309	19 281 217
Andre kortsiktige fordringer	9	7 216 822	10 562 510
Sum fordringer		17 791 131	29 843 727
Bankinnskudd, kontanter og lignende			
Bankinnskudd, kontanter o.l.	10	6 042 027	5 524 964
Sum bankinnskudd, kontanter og lignende		6 042 027	5 524 964
Sum omløpsmidler		23 833 157	35 368 691
SUM EIENDELER		36 714 612	38 349 070



Balanse

Beløp i: NOK	Note	2022	2021
BALANSE - EGENKAPITAL OG GJELD			
Egenkapital			
Innskutt egenkapital			
Aksjekapital	11	86 000	86 000
Beholdning av egne aksjer	11		
Overkurs		53 320	53 320
Sum innskutt egenkapital		139 320	139 320
Opptjent egenkapital			
Annen egenkapital		23 794 809	21 908 994
Sum opptjent egenkapital		23 794 809	21 908 994
Sum egenkapital	4	23 934 129	22 048 314
Gjeld			
Langsiktig gjeld			
Utsatt skatt	3		
Annen langsiktig gjeld			
Gjeld til kredittinstitusjoner	5	4 500 000	
Sum annen langsiktig gjeld		4 500 000	
Sum langsiktig gjeld		4 500 000	0
Kortsiktig gjeld			
Leverandørgjeld		4 442 343	3 691 571
Betalbar skatt	3		660 698
Skyldig offentlige avgifter		1 593 127	5 306 262
Utbytte			2 000 000
Annen kortsiktig gjeld	12	2 245 013	4 642 225
Sum kortsiktig gjeld		8 280 483	16 300 756
Sum gjeld		12 780 483	16 300 756
SUM EGENKAPITAL OG GJELD		36 714 612	38 349 070



Brønnøysundregistrene

ÅRSREGNSKAP FOR REGNSKAPSÅRET 2022 - GENERELL INFORMASJON

Journalnummer: 2023 515965

Enheten

Organisasjonsnummer: 984 511 868
Organisasjonsform: Aksjeselskap
Foretaksnavn: FRANK KRISTIANSEN AS
Forretningsadresse: c/o Klommestein Nordre
Drøbakveien 466
1449 DRØBAK

Regnskapsår

Årsregnskapets periode: 01.01.2022 - 31.12.2022

Konsern

Morselskap i konsern: Nei

Regnskapsregler

Regler for små foretak benyttet: Ja
Benyttet ved utarbeidelsen av
årsregnskapet til selskapet: Regnskapslovens alminnelige regler

Årsregnskapet fastsatt av kompetent organ

Bekreftet av representant for selskapet: Sindre Sandberg
Dato for fastsettelse av årsregnskapet: 21.06.2023

Grunnlag for avgivelse

År 2022: Årsregnskap er elektronisk innlevert.
År 2021: Tall er hentet fra elektronisk innlevert årsregnskap fra 2022.

Det er ikke krav til at årsregnskapet m.v. som sendes til Regnskapsregisteret er undertegnet. Kontrollen på at dette er utført ligger hos revisor/enhetens øverste organ. Sikkerheten ivaretas ved at innsender har rolle/rettighet for innsending av årsregnskapet via Altinn, og ved at det bekreftes at årsregnskapet er fastsatt av kompetent organ.

Brønnøysundregistrene, 28.06.2023



Organisasjonsnr: 984 511 868
FRANK KRISTIANSEN AS

RESULTATREGNSKAP

Beløp i: NOK	Note	2022	2021
RESULTATREGNSKAP			
Inntekter			
Salgsinntekt		66 049 185	73 649 383
Annen driftsinntekt		4 979 551	
Sum inntekter		71 028 736	73 649 383
Kostnader			
Varekostnad		45 788 849	45 786 661
Lønnskostnad	1	18 660 691	19 063 252
Avskrivning på driftsmidler	2	570 400	643 800
Annen driftskostnad	1	4 908 128	6 224 024
Sum kostnader		69 928 067	71 717 736
Driftsresultat		1 100 669	1 931 646
Finansinntekter og finanskostnader			
Utbytte		68 138	970 446
Annen renteinntekt		87 691	82 131
Sum finansinntekter		155 829	1 052 577
Annen rentekostnad		130 247	268 528
Annen finanskostnad			90
Sum finanskostnader		130 247	268 618
Netto finans		25 582	783 960
Ordinært resultat før skattekostnad			
Skattekostnad på resultat	3	1 126 251	2 715 606
Ordinært resultat etter skattekostnad		240 436	417 040
Årsresultat	4	885 815	2 298 566
Årsresultat etter minoritetsinteresser		885 815	2 298 566
Totalresultat		885 815	2 298 566
Overføringer og disponeringer			
Ordinært utbytte			2 000 000
Avsatt til annen egenkapital		885 815	298 566
Sum overføringer og disponeringer		885 815	2 298 566



Organisasjonsnr: 984 511 868
FRANK KRISTIANSEN AS

BALANSE

Beløp i: NOK	Note	2022	2021
BALANSE - EIENDELER			
Anleggsmidler			
Immaterielle eiendeler			
Utsatt skattefordel	3	952 171	1 192 607
Sum immaterielle eiendeler		952 171	1 192 607
Varige driftsmidler			
Driftsløsøre, inventar o. a. utstyr			
	2, 5	1 512 017	1 500 863
Sum varige driftsmidler		1 512 017	1 500 863
Finansielle anleggsmidler			
Investeringer i tilknyttet selskap			
Lån til tilknyttet selskap og felles kontrollert virksomhet	6	99 000	49 000
Investeringer i aksjer	7	10 219 467	139 110
Andre langsiktige fordringer		96 000	96 000
		2 800	2 800
Sum finansielle anleggsmidler		10 417 267	286 910
Sum anleggsmidler		12 881 455	2 980 380
Omløpsmidler			
Varer			
Fordringer			
Kundefordringer	5, 8	10 574 309	19 281 217
Andre kortsiktige fordringer	9	7 216 822	10 562 510
Sum fordringer		17 791 131	29 843 727
Bankinnskudd, kontanter og lignende			
Bankinnskudd, kontanter o. l.	10	6 042 027	5 524 964
Sum bankinnskudd, kontanter og lignende		6 042 027	5 524 964
Sum omløpsmidler		23 833 157	35 368 691
SUM EIENDELER		36 714 612	38 349 070
BALANSE - EGENKAPITAL OG GJELD			



Egenkapital			
Innskutt egenkapital			
Aksjekapital	11	86 000	86 000
Beholdning av egne aksjer	11		
Overkurs		53 320	53 320
Sum innskutt egenkapital		139 320	139 320
Opptjent egenkapital			
Annen egenkapital		23 794 809	21 908 994
Sum opptjent egenkapital		23 794 809	21 908 994
Sum egenkapital	4	23 934 129	22 048 314
Gjeld			
Langsiktig gjeld			
Utsatt skatt	3		
Annen langsiktig gjeld			
Gjeld til			
kredittinstitusjoner	5	4 500 000	
Sum annen langsiktig gjeld		4 500 000	
Sum langsiktig gjeld		4 500 000	0
Kortsiktig gjeld			
Leverandørgjeld		4 442 343	3 691 571
Betalbar skatt	3		660 698
Skyldig offentlige avgifter		1 593 127	5 306 262
Utbytte			2 000 000
Annen kortsiktig gjeld	12	2 245 013	4 642 225
Sum kortsiktig gjeld		8 280 483	16 300 756
Sum gjeld		12 780 483	16 300 756
SUM EGENKAPITAL OG GJELD		36 714 612	38 349 070



Organisasjonsnr: 984 511 868
FRANK KRISTIANSEN AS

NOTEOPPLYSNINGER - SELSKAP - alle poster oppgitt i hele tall

Note

Antall årsverk i regnskapsåret
34.00

<u>Sum</u>	<u>Beløp</u>
<u>Balanseført verdi 31.12.</u>	<u>Varige driftsmidler Immaterielle eiend.</u>

Konsernregnskap

Morselskapet sitt navn

Forretningskontor for morselskapet

Begrunnelse for at datterselskap er utelatt fra konsolideringen

<u>Samlet beløp - tilknyttet selskap</u>	<u>Årets</u>	<u>Fjorårets</u>
--	--------------	------------------

<u>Samlet beløp - foretak i samme konsern</u>	<u>Årets</u>	<u>Fjorårets</u>
---	--------------	------------------

<u>Samlet beløp - foretak i samme konsern</u>	<u>Årets</u>	<u>Fjorårets</u>
---	--------------	------------------

<u>Samlet beløp - felles kontrollert virksomhet</u>	<u>Årets</u>	<u>Fjorårets</u>
---	--------------	------------------

<u>Pantstillelse</u>	<u>Beløp</u>
----------------------	--------------

<u>Beholdning av egne aksjer</u>	<u>Antall</u>	<u>Pålydende</u>	<u>Andel av aksjek.</u>
----------------------------------	---------------	------------------	-------------------------



Årsregnskap 2022

Frank Kristiansen AS

Styrets årsberetning
Resultatregnskap
Balanse
Kontantstrøm
Noter til regnskapet

Org.nr.: 984 511 868

SS TH PM



Årsberetning 2022 for Frank Kristiansen AS

Virksomhetens art

Frank Kristiansen AS driver entreprenørvirksomhet i det sentrale Østlandsområdet med hovedkontor på Nordre Klommestein gård i Ås kommune. Selskapet driver både med oppsetting av eneboliger, og med rehabilitering av boliger/kontorlokaler, kjøkkenmontering og annet vedlikeholdsarbeid innen tømmerfaget.

Fortsatt drift

I samsvar med regnskapslovens § 3-3a bekreftes det at forutsetningen om fortsatt drift er til stede og at denne forutsetningen er lagt til grunn ved utarbeidelsen av regnskapet. Til grunn for antagelsen ligger resultatprognoser og selskapets langsiktige strategiske prognoser for årene fremover. Selskapet er i en tilfredsstillende økonomisk og finansiell stilling.

Fremtidig utvikling

Markedsutviklingen de neste årene er usikker. Det har vært en meget betydelig prisøkning på trelast og byggematerialer nærmest fra måned til måned. Dette har medført at kalkulasjoner og pristilbud generelt er omfattet av usikkerhet. Kundene preges av usikkerhet og avventer beslutninger i større grad enn tidligere. Ytterligere er det et stramt arbeidsmarked og styret legger stor vekt på både rekruttering og å beholde eksisterende personale.

Redegjørelse for årsregnskapet

Styret kjenner ikke til noen forhold av viktighet for å bedømme selskapets stilling og resultat som ikke fremgår av regnskapet og balansen med noter. Det er heller ikke etter regnskapsårets utgang inntrådt forhold som etter styrets syn har betydning ved bedømmelse av regnskapet. Etter styrets oppfatning gir resultatet og balansen et rettviseende bilde av selskapets resultat og stilling. Det er ingen endringer i regnskaps- eller vurderingsprinsipper.

Finansiell risiko

Markedsrisikoen vurderes generelt som moderat og det er fortsatt behov for boliger. Konkurransen er høy, men selskapet er lite eksponert for valutafluktasjoner og andre forhold som kan påvirke driften. Kredittrisikoen vurderes som lav da det historisk kan konstateres lave tap. Kundene er gjenstand for løpende kredittvurdering og det er en tett og god oppfølging av utestående fordringer. Den finansielle risiko er først og fremst knyttet til finansieringen av nye anleggsmidler. Samtidig er det en viss finansiell risiko for kundene som skal finansiere nye boliger. Varslede renteøkninger kan bety at prosjekter utsettes og/eller legges på is. Styret vurderer at det er liten generell risiko som er av betydning for å bedømme selskapets eiendeler og gjeld.

Arbeidsmiljø, likestilling og diskriminering

Styret anser arbeidsmiljøet i selskapet som godt. Det er ikke iverksatt spesielle tiltak i denne forbindelse. Ansatte i virksomheten har ikke vært utsatt for ulykker eller skader i forbindelse med utførelsen av sitt arbeid. Totalt sykefravær siste år har vært på 4,1% av total arbeidstid i regnskapsåret.

Frank Kristiansen AS har som mål å være en arbeidsplass der det råder full likestilling mellom kvinner og menn, og har innarbeidet en personalpolitikk anses for å være kjønnsnøytral på alle områder. Selskapet hadde ved årets utløp 28 ansatte, 4 kvinner og 24 menn. Selskapets styre består av 3 personer, hvorav 1 er kvinn. Entreprenørbransjen er tradisjonelt mannsdominert og selskapet ansetter gjerne kvinner hvor det er mulig.

Diskrimineringslovens formål er å fremme likestilling, sikre like muligheter og rettigheter og å hindre diskriminering på grunn av etnisitet, nasjonal opprinnelse, avstamning, hudfarge, språk, religion og livssyn. Konsernet arbeider aktivt, målrettet og planmessig for å fremme lovens formål innenfor vår virksomhet

SS TH PB



Miljørapportering

Frank Kristiansen AS benytter seg av de retur- og innsamlingsordninger som finnes i byggebransjen og forurenses ikke det ytre miljø.

Forsikring for styrets medlemmer og daglig leder

Det er tegnet forsikring for styrets medlemmer og daglig leder for deres mulige ansvar overfor foretaket og tredjepersoner.

Forsknings- og utviklingsaktiviteter

Frank Kristiansen AS har ingen forsknings- og utviklingsaktiviteter i 2022.

Årsresultat og disponeringer

I 2022 hadde selskapet et resultat etter skattekostnad på kr 885 815 som foreslås disponert slik:

Disponering	Beløp
Til annen egenkapital	885 815

Drøbak, 20.06.2023
Styret i Frank Kristiansen AS

Sindre Sandberg
Styreleder

Per-Oddvar Baltzersen
Styremedlem / daglig leder

Turid Hoddø
Styremedlem

**Frank Kristiansen AS****Resultatregnskap**

Driftsinntekter og driftskostnader	Note	2022	2021
Salgsinntekt		66 049 185	73 649 383
Annen driftsinntekt		4 979 551	0
Sum driftsinntekter		<u>71 028 736</u>	<u>73 649 383</u>
Varekostnad		45 788 849	45 786 661
Lønnskostnad	1	18 660 691	19 063 252
Avskrivning på driftsmidler	2	570 400	643 800
Annen driftskostnad	1	4 908 128	6 224 024
Sum driftskostnader		<u>69 928 067</u>	<u>71 717 736</u>
Driftsresultat		<u>1 100 669</u>	<u>1 931 646</u>
Finansinntekter og finanskostnader			
Utbytte		68 138	970 446
Annen renteinntekt		87 691	82 131
Annen rentekostnad		130 247	268 528
Annen finanskostnad		0	90
Resultat av finansposter		<u>25 582</u>	<u>783 960</u>
Resultat før skattekostnad		1 126 251	2 715 606
Skattekostnad på resultat	3	240 436	417 040
Resultat		<u>885 815</u>	<u>2 298 566</u>
Årsresultat	4	<u>885 815</u>	<u>2 298 566</u>
Overføringer			
Avsatt til utbytte		0	2 000 000
Avsatt til annen egenkapital		885 815	298 566
Sum overføringer		<u>885 815</u>	<u>2 298 566</u>

Frank Kristiansen AS

Side 1

**Frank Kristiansen AS****Balanse**

Eiendeler	Note	2022	2021
Anleggsmidler			
Immaterielle eiendeler			
Utsatt skattefordel	3	<u>952 171</u>	<u>1 192 607</u>
Sum immaterielle eiendeler		<u>952 171</u>	<u>1 192 607</u>
Varige driftsmidler			
Driftsløsøre, inventar o.a. utstyr	2, 5	<u>1 512 017</u>	<u>1 500 863</u>
Sum varige driftsmidler		<u>1 512 017</u>	<u>1 500 863</u>
Finansielle anleggsmidler			
Investeringer i tilknyttet selskap	6	99 000	49 000
Lån til tilknyttet selskap	7	10 219 467	139 110
Investeringer i aksjer		96 000	96 000
Andre langsiktige fordringer		<u>2 800</u>	<u>2 800</u>
Sum finansielle anleggsmidler		<u>10 417 267</u>	<u>286 910</u>
Sum anleggsmidler		<u>12 881 455</u>	<u>2 980 380</u>
Omløpsmidler			
Fordringer			
Kundefordringer	5, 8	10 574 309	19 281 217
Andre kortsiktige fordringer	9	<u>7 216 822</u>	<u>10 562 510</u>
Sum fordringer		<u>17 791 131</u>	<u>29 843 727</u>
Bankinnskudd, kontanter o.l.	10	6 042 027	5 524 964
Sum omløpsmidler		<u>23 833 157</u>	<u>35 368 691</u>
Sum eiendeler		<u>36 714 612</u>	<u>38 349 070</u>

Frank Kristiansen AS

SS

Side 2

RB
TH

**Frank Kristiansen AS****Balanse**

Egenkapital og gjeld	Note	2022	2021
Innskutt egenkapital			
Aksjekapital	11	86 000	86 000
Overkurs		53 320	53 320
Sum innskutt egenkapital		<u>139 320</u>	<u>139 320</u>
Opptjent egenkapital			
Annen egenkapital		23 794 809	21 908 994
Sum opptjent egenkapital		<u>23 794 809</u>	<u>21 908 994</u>
Sum egenkapital	4	<u>23 934 129</u>	<u>22 048 314</u>
Gjeld			
Gjeld til kredittinstitusjoner	5	4 500 000	0
Sum annen langsiktig gjeld		<u>4 500 000</u>	<u>0</u>
Kortsiktig gjeld			
Leverandørgjeld		4 442 343	3 691 571
Betalbar skatt	3	0	660 698
Skyldig offentlige avgifter		1 593 127	5 306 262
Utbytte		0	2 000 000
Annen kortsiktig gjeld	12	2 245 013	4 642 225
Sum kortsiktig gjeld		<u>8 280 483</u>	<u>16 300 756</u>
Sum gjeld		<u>12 780 483</u>	<u>16 300 756</u>
Sum egenkapital og gjeld		<u>36 714 612</u>	<u>38 349 070</u>

Drøbak, 20.06.2023
Styret i Frank Kristiansen AS

Sindre Sandberg
Styreleder

Per-Oddvar Baltzelsen
Styremedlem / daglig leder

Turid Hoddø
Styremedlem





Frank Kristiansen AS

Indirekte kontantstrøm

	Note	2022	2021
Kontantstrømmer fra operasjonelle aktiviteter			
Resultat før skattekostnad		1 126 251	2 715 606
Periodens betalte skatt		660 698	519 707
Ordinære avskrivninger		570 400	643 800
Endring i kundefordringer		8 706 908	5 991 244
Endring i leverandørgjeld		750 772	-1 591 033
Endring i andre tidsavgrensingsposter		-12 845 016	1 766 614
Netto kontantstrøm fra operasjonelle aktiviteter		<u>-2 351 383</u>	<u>9 006 524</u>
Kontantstrømmer fra investeringsaktiviteter			
Utbetalinger ved kjøp av varige driftsmidler		581 555	554 018
Utbetalinger ved kjøp av aksjer og andeler i andre		50 000	0
Netto kontantstrøm fra investeringsaktiviteter		<u>-631 555</u>	<u>-554 018</u>
Kontantstrømmer fra finansieringsaktiviteter			
Innbetalinger ved opptak av ny langsiktig gjeld		4 500 000	0
Utbetalinger ved nedbetaling av kortsiktig gjeld		0	3 704 357
Utbetalinger av utbytte		1 000 000	0
Netto kontantstrøm fra finansieringsaktiviteter		3 500 000	-3 704 357
Netto endring i kontanter og kontantekvivalenter		517 062	4 748 149
Beh. av kont. og kontantekvivalenter ved per. begy		5 524 964	776 815
Beh. av kont. og kontantekvivalenter ved per. slutt		<u>6 042 027</u>	<u>5 524 964</u>

Frank Kristiansen AS

Side 4



Frank Kristiansen AS

Noter til selskapsregnskap for 2022

Regnskapsprinsipper

Årsregnskapet er satt opp i samsvar med regnskapslovens bestemmelser og god regnskapsskikk.

Bruk av estimater

I utarbeidelse av årsregnskapet har man brukt estimater og forutsetninger som har påvirket resultatregnskapet og verdsettelsen av eiendeler og gjeld, samt usikre eiendeler og forpliktelser på balansedagen i henhold til god regnskapsskikk. Områder som i stor grad inneholder slike skjønsmessige vurderinger, høy grad av kompleksitet, eller områder hvor forutsetninger og estimater er vesentlige for årsregnskapet, er beskrevet i notene.

Inntekter

Inntektsføring ved salg av varer skjer på leveringstidspunktet. Tjenester inntektsføres etter hvert som de leveres. Inntekter fra salg av tjenester og langsiktige tilvirkingsprosjekter (anleggskontrakter) resultatføres i takt med prosjektets fullføringsgrad, når utfallet av transaksjonen kan estimeres på en pålitelig måte. Når transaksjonens utfall ikke kan estimeres pålitelig, vil kun inntekter tilsvarende påløpte prosjektkostnader inntektsføres. I den perioden det blir identifisert at et prosjekt vil gi et negativt resultat, vil det estimerte tapet på kontrakten bli resultatført i sin helhet.

Skatt

Skattekostnaden i resultatregnskapet omfatter både periodens betalbare skatt og endring i utsatt skatt. Utsatt skatt er beregnet med 22 % på grunnlag av de midlertidige forskjeller som eksisterer mellom regnskapsmessige og skattemessige verdier, samt ligningsmessig underskudd til fremføring ved utgangen av regnskapsåret. Skatteøkende og skattereduserende midlertidige forskjeller som reverserer eller kan reverseres i samme periode er utlignet og nettoført. Netto utsatt skattefordel balanseføres i den grad det er sannsynlig at denne kan bli utnyttet.

Klassifisering og vurdering av anleggsmidler

Anleggsmidler omfatter eiendeler bestemt til varig eie og bruk. Anleggsmidler er vurdert til anskaffelseskost, fratrukket avskrivninger og nedskrivninger. Langsiktig gjeld balanseføres til nominelt beløp på transaksjonstidspunktet.

Varige driftsmidler balanseføres og avskrives over driftsmidlets økonomiske levetid. Vesentlige driftsmidler som består av flere betydelige komponenter med ulik levetid er dekomponert med ulik avskrivningstid for de ulike komponentene. Direkte vedlikehold av driftsmidler kostnadsføres løpende under driftskostnader, mens påkostninger eller forbedringer tillegges driftsmidlets kostpris og avskrives i takt med driftsmidlet. Varige driftsmidler nedskrives til gjenvinnbart beløp ved verdifall som forventes ikke å være forbigående. Gjenvinnbart beløp er det høyeste av netto salgsverdi og verdi i bruk. Verdi i bruk er nåverdi av fremtidige kontantstrømmer knyttet til eiendelen. Nedskrivningen reverseres når grunnlaget for nedskrivningen ikke lenger er til stede.

Klassifisering og vurdering av omløpsmidler

Omløpsmidler og kortsiktig gjeld omfatter normalt poster som forfaller til betaling innen ett år etter balansedagen, samt poster som knytter seg til varekretsløpet. Omløpsmidler vurderes til laveste verdi av anskaffelseskost og virkelig verdi. Kortsiktig gjeld balanseføres til nominelt beløp på transaksjonstidspunktet.

Datterselskap og tilknyttet selskap

Datterselskap og tilknyttede selskaper vurderes etter kostmetoden i selskapsregnskapet. Investeringen er vurdert til anskaffelseskost for aksjene med mindre nedskrivning har vært nødvendig. Det er foretatt nedskrivning til virkelig verdi når verdifall skyldes årsaker som ikke kan forventes å være forbigående og det må anses nødvendig etter god regnskapsskikk. Nedskrivninger er reversert når grunnlaget for nedskrivning ikke lenger er til stede.

Utbytte, konsernbidrag og andre utdelinger fra datterselskap er inntektsført samme år som det er avsatt i givers regnskap.

Fordringer

Kundefordringer og andre fordringer oppføres til pålydende etter fradrag for avsetning til forventet tap. Avsetning til tap gjøres på grunnlag av en individuell vurdering av de enkelte fordringene. For øvrige kundefordringer utføres en uspesifisert avsetning for å dekke forventet tap på krav.

Kontantstrømpoppstilling

Kontantstrømpoppstillingen er utarbeidet etter den indirekte metoden. Kontanter og kontantekvivalenter omfatter ontanter, bankinnskudd og andre kortsiktige, likvide plasseringer.

Frank Kristiansen AS

Side 5



Frank Kristiansen AS

Noter til selskapsregnskap for 2022

Note 1 Lønnskostnader og ytelser, godtgjørelser til daglig leder, styret og revisor

Lønnskostnader	2022	2021
Lønninger	15 121 107	15 617 920
Arbeidsgiveravgift	2 456 226	2 372 306
Pensjonskostnader	728 189	574 550
Andre personalkostnader	355 168	498 476
Sum	18 660 691	19 063 252

Selskapet har i 2022 sysselsatt 28 årsverk.

Ytelser til ledende personer	Daglig leder	Styret
Lønn	829 605	50 000
Pensjonskostnader	16 502	0
Annen godtgjørelse	32 456	0
Sum	878 563	50 000

Pensjoner

Selskapet er pliktig til å ha tjenstepensjonsordning etter lov om obligatorisk tjenstepensjon. Pensjonsordning som oppfyller kravene etter denne loven er iverksatt.

Revisor	2022	2021
Lovpålagt revisjon	70 000	69 000
-Bistand utarbeidelse av årsregnskap og ligningspapirer	12 000	12 000
Sum	82 000	81 000

Note 2 Anleggsmidler

	Driftsløsøre, inventar ol.	Transportmidler	Sum
Anskaffelseskost pr. 01.01.22	1 694 790	3 860 436	5 555 226
+ Tilgang kjøpte driftsmidler	132 443	449 111	581 555
= Anskaffelseskost 31.12.22	1 827 233	4 309 547	6 136 781
Av- og nedskrivninger pr. 01.01.22	1 021 307	3 033 056	4 054 363
+ Årets ordinære avskrivninger	244 120	326 280	570 400
= Av- og nedskrivninger pr. 31.12.22	1 265 427	3 359 336	4 624 763
Bokført verdi 01.01.22	673 483	827 380	1 500 863
+ Tilgang i året	132 443	449 111	581 555
- Årets avskrivning og nedskrivning	244 120	326 280	570 400
= Bokført verdi 31.12.22	561 806	950 211	1 512 017

Økonomisk levetid
Avskrivningsplan

5 år
saldo 5%

5 år

SS
TH
R

**Frank Kristiansen AS****Noter til selskapsregnskap for 2022****Note 3 Skatt**

Årets skattekostnad	2022	2021
Resultatført skatt på ordinært resultat:		
Betalbar skatt	0	660 698
Endring i utsatt skattefordel	240 436	-243 658
Skattekostnad ordinært resultat	240 436	417 040
Skattepliktig inntekt:		
Resultat før skatt	1 126 251	2 715 606
Permanente forskjeller	-6 165	-799 888
Endring i midlertidige forskjeller	-3 958 289	1 087 456
Skattepliktig inntekt	-2 838 203	3 003 174
Betalbar skatt i balansen:		
Betalbar skatt på årets resultat	0	660 698
Sum betalbar skatt i balansen	0	660 698

Skatteeffekten av midlertidige forskjeller og underskudd til fremføring som har gitt opphav til utsatt skatt og utsatte skattefordeler, spesifisert på typer av midlertidige forskjeller

	2022	2021	Endring
Varige driftsmidler	-453 904	-430 168	23 736
Fordringer	-1 035 941	-5 017 966	-3 982 025
Sum	-1 489 845	-5 448 134	-3 958 289
Inntektsført avsatt utbytte	0	27 195	27 195
Akkumulert fremførbart underskudd	-2 838 203	0	2 838 203
Grunnlag for utsatt skattefordel	-4 328 048	-5 420 939	-1 092 891
Utsatt skattefordel (22 %)	-952 171	-1 192 607	-240 436

Note 4 Egenkapital

	Aksjekapital	Overkurs	Annen egenkapital	Sum egenkapital
Egenkapital Pr. 01.01.2022	86 000	53 320	21 908 994	22 048 314
Årets resultat	0	0	885 815	885 815
Tilbakeføring utbytte			1 000 000	1 000 000
Pr. 31.12.2022	86 000	53 320	23 794 809	23 934 129

SS TH



Frank Kristiansen AS

Noter til selskapsregnskap for 2022

Note 5 Pantstillelser og garantier

Pantsikret gjeld, pantstillelser og garantier	31.12.2022	31.12.2021
Gjeld til kredittinstitusjon	4 500 000	0
Sum	4 500 000	0

Regnskapsført verdi av pantsikrede eiendeler

Driftstilbehør	1 500 863	1 590 645
Kundefordringer	19 281 217	25 272 461
Sum	20 782 080	26 863 106

Note 6 Datterselskap, TS og FKV

	Kontor- kommune	Eier- andel	Anskaffelses kost	Andel egenkapital
DS/FKV/TS				
Frank Prosjekt AS	ÅS	50,0%	50 000	50 000
Frank Utvikling AS	ÅS	49,0%	49 000	89 205
Sum			99 000	139 205

Note 7 Mellomværende med selskap i samme konsern

Fordringer	2022	2021
Lån til Frank Utvikling AS	965 088	139 110
Lån til Frank Prosjekt AS	9 254 379	0
Sum	10 219 467	139 110

Note 8 Kundefordringer

Kundefordringer	2022	2021
Kundefordringer til pålydende	11 610 250	25 199 468
Avsetning til tap	-1 035 941	-5 918 251
Sum	10 574 309	38 562 434

**Frank Kristiansen AS****Noter til selskapsregnskap for 2022****Note 9 Andre kortsiktige fordringer**

	2022	2021
Opptjent ikke fakturerte inntekter	6 033 503	8 306 000
Fordring på utbytte tilkn. selskap Frank Utvikling AS	0	906 500
Andre kortsiktige fordringer	1 183 319	1 350 010
Sum langsiktige fordringer	7 216 822	10 562 510

Note 10 Bankmidler

Bundne bankmidler	2022	2021
Skattetrekkkonto	707 035	737 178
Sum	707 035	737 178

Note 11 Aksjonærer**Aksjekapitalen i Frank Kristiansen AS pr. 31.12 består av:**

	Antall	Pålydende	Bokført
Ordinære aksjer	86	1 000,0	86 000
Sum	86		86 000

Eierstruktur

De største aksjonærene i % pr. 31.12 var:

	Ordinære	Eierandel	Stemmeandel
Per-Oddvar Baltzersen	43	50,0	50,0
Sindre Sandberg	43	50,0	50,0
Totalt antall aksjer	86	100,0	100,0

Aksjer og opsjoner eiet av medlemmer i styret og daglig leder:

Navn	Verv	Ordinære
Per-Oddvar Baltzersen	Styremedlem / daglig leder	43
Sindre Sandberg	Styreleder	43
Totalt antall aksjer		86

Note 12 Annen kortsiktig gjeld

	2022	2021
Inkludert i posten annen kortsiktig gjeld er forskudd fra kunder	275 000	1 730 000
Sum annen kortsiktig gjeld	275 000	1 730 000

SS
TH



Partnere:

Statsautorisert revisor Syver Tønnesen
Statsautorisert revisor Per M. Michelsen
Statsautorisert revisor Daniel Rypdal
Medlemmer i Den norske revisorforening

Til generalforsamlingen i Frank Kristiansen AS

UAVHENGIG REVISORS BERETNING

Konklusjon

Vi har revidert årsregnskapet for Frank Kristiansen AS som viser et overskudd på kr **885 815**. Årsregnskapet består av balanse per 31. desember 2022, resultatregnskap og kontantstrømoppstilling for regnskapsåret avsluttet per denne datoen og noter til årsregnskapet, herunder et sammendrag av viktige regnskapsprinsipper.

Etter vår mening

- oppfyller årsregnskapet gjeldende lovkrav, og
- gir årsregnskapet et rettviseende bilde av selskapets finansielle stilling per 31. desember 2022 og av dets resultat og kontantstrømmer for regnskapsåret avsluttet per denne datoen i samsvar med regnskapslovens regler og god regnskapsskikk i Norge.

Grunnlag for konklusjonen

Vi har gjennomført revisjonen i samsvar med International Standards on Auditing (ISA-ene). Våre oppgaver og plikter i henhold til disse standardene er beskrevet i *Revisors oppgaver og plikter ved revisjon av årsregnskapet*. Vi er uavhengige av selskapet i samsvar med kravene i relevante lover og forskrifter i Norge, og vi har overholdt våre øvrige etiske forpliktelser i samsvar med disse kravene. Etter vår oppfatning er innhentet revisjonsbevis tilstrekkelig og hensiktsmessig som grunnlag for vår konklusjon.

Øvrig informasjon

Styret og daglig leder (ledelsen) er ansvarlige for informasjonen i årsberetningen. Vår konklusjon om årsregnskapet ovenfor dekker informasjonen i årsberetningen.

I forbindelse med revisjonen av årsregnskapet er det vår oppgave å lese årsberetningen. Formålet er å vurdere hvorvidt det foreligger vesentlig inkonsistens mellom årsberetningen og årsregnskapet og den kunnskap vi har opparbeidet oss under revisjonen av årsregnskapet, eller hvorvidt informasjon i årsberetningen ellers fremstår som vesentlig feil. Vi har plikt til å rapportere dersom årsberetningen fremstår som vesentlig feil. Vi har ingenting å rapportere i så henseende.

Basert på kunnskapen vi har opparbeidet oss i revisjonen, mener vi at årsberetningen

- er konsistent med årsregnskapet, og
- inneholder de opplysninger som skal gis i henhold til gjeldende lovkrav.

Besøksadresse:
Vekstsenteret
Olaf Helsets vei 6

Postadresse:
Postboks 150 Oppsal
0619 Oslo

Telefon:
23 38 38 38

Internett / E-post:
www.vekst-revisjon.no
revisor@vekst-revisjon.no

Organisasjonsnr:
960 132 734 MVA



Vekst Revisjon AS

Ledelsens ansvar for årsregnskapet

Ledelsen er ansvarlig for å utarbeide årsregnskapet og for at det gir et rettviseende bilde i samsvar med regnskapslovens regler og god regnskapsskikk i Norge. Ledelsen er også ansvarlig for slik intern kontroll som den finner nødvendig for å kunne utarbeide et årsregnskap som ikke inneholder vesentlig feilinformasjon, verken som følge av misligheter eller utilsiktede feil.

Ved utarbeidelsen av årsregnskapet må ledelsen ta standpunkt til selskapets evne til fortsatt drift og opplyse om forhold av betydning for fortsatt drift. Forutsetningen om fortsatt drift skal legges til grunn for årsregnskapet så lenge det ikke er sannsynlig at virksomheten vil bli avviklet.

Revisors oppgaver og plikter ved revisjonen av årsregnskapet


Vårt mål er å oppnå betryggende sikkerhet for at årsregnskapet som helhet ikke inneholder vesentlig feilinformasjon, verken som følge av misligheter eller utilsiktede feil, og å avgi en revisjonsberetning som inneholder vår konklusjon. Betryggende sikkerhet er en høy grad av sikkerhet, men ingen garanti for at en revisjon utført i samsvar med ISA-ene, alltid vil avdekke vesentlig feilinformasjon. Feilinformasjon kan oppstå som følge av misligheter eller utilsiktede feil. Feilinformasjon er å anse som vesentlig dersom den enkeltvis eller samlet med rimelighet kan forventes å påvirke de økonomiske beslutningene som brukerne foretar på grunnlag av årsregnskapet.

For videre beskrivelse av revisors oppgaver og plikter vises det til

<https://revisorforeningen.no/revisjonsberetninger>

Oslo, den 21.06.2023

Vekst Revisjon AS


Syver Tønnesen
Statsautorisert revisor