



ÅRSREGNSKAPET FOR REGNSKAPSÅRET 2024 - GENERELL INFORMASJON

Enheten

Organisasjonsnummer:	991 896 996
Organisasjonsform:	Stiftelse
Foretaksnavn:	GJENSIDIGESTIFTELSEN
Forretningsadresse:	Grundingen 6 0250 OSLO

Regnskapsår

Årsregnskapets periode:	01.01.2024 - 31.12.2024
-------------------------	-------------------------

Konsern

Morselskap i konsern:	Ja
Konsernregnskap lagt ved:	Nei

Regnskapsregler

Regler for små foretak benyttet:	Ja
Benyttet ved utarbeidelsen av årsregnskapet til selskapet:	Regnskapslovens alminnelige regler

Årsregnskapet fastsatt av kompetent organ

Bekreftet av representant for selskapet:	Reno Falck Lines
Dato for fastsettelse av årsregnskapet:	15.05.2025

Grunnlag for avgivelse

År 2024: Årsregnskapet er elektronisk innlevert
År 2023: Tall er hentet fra elektronisk innlevert årsregnskap fra 2024

Det er ikke krav til at årsregnskapet m.v. som sendes til Regnskapsregisteret er undertegnet. Kontrollen på at dette er utført ligger hos revisor/enhetens øverste organ. Sikkerheten ivaretas ved at innsender har rolle/rettighet for innsending av årsregnskapet via Altinn, og ved at det bekreftes at årsregnskapet er fastsatt av kompetent organ.

Brønnøysundregistrene, 04.06.2025



Resultatregnskap

Beløp i: NOK	Note	2024	2023
RESULTATREGNSKAP			
Kostnader			
Utdelinger	5	496 000 000	262 000 000
Personalkostnader	6, 7, 8	64 000 000	58 000 000
Avskrivning av driftsmidler og immaterielle eiendeler			
Kundeutbytte	4	2 768 000 000	2 529 000 000
Annen driftskostnad	7	48 000 000	53 000 000
Sum kostnader		3 376 000 000	2 901 000 000
Driftsresultat		-3 376 000 000	-2 901 000 000
Finansinntekter og finanskostnader			
Ordinært utbytte fra Gjensidige Forsikring ASA	2, 3	2 801 000 000	2 725 000 000
Overskuddskapital fra Gjensidige Forsikring ASA	2, 3	311 000 000	
Netto inntekter fra finansielle investeringer	1	3 533 000 000	2 462 000 000
Annen renteinntekt		27 000 000	19 000 000
Sum finansinntekter		6 672 000 000	5 205 000 000
Netto finans		6 672 000 000	5 205 000 000
Resultat før skattekostnad		3 296 000 000	2 304 000 000
Skattekostnad	9	14 000 000	11 000 000
Årsresultat		3 283 000 000	2 291 000 000
Årsresultat etter minoritetsinteresser		3 283 000 000	2 291 000 000
Totalresultat		3 283 000 000	2 291 000 000



Balanse

Beløp i: NOK	Note	2024	2023
BALANSE - EIENDELER			
Anleggsmidler			
Immaterielle eiendeler			
Varige driftsmidler			
Inventar		1 000 000	1 000 000
Sum varige driftsmidler		1 000 000	1 000 000
Finansielle anleggsmidler			
Investering i datterselskap	10	12 423 000 000	12 423 000 000
Sum finansielle anleggsmidler		12 423 000 000	12 423 000 000
Sum anleggsmidler		12 424 000 000	12 424 000 000
Omløpsmidler			
Varer			
Fordringer			
Uoppgjorte handler finans og investeringer	12	6 000 000	6 000 000
Andre kortsiktige fordringer	13	23 000 000	21 000 000
Konsernfordringer	3, 11, 13	3 112 000 000	2 723 000 000
Sum fordringer		3 142 000 000	2 750 000 000
Investeringer			
Finansielle eiendeler til virkelig verdi	11, 12	35 261 000 000	31 964 000 000
Sum investeringer		35 261 000 000	31 964 000 000
Bankinnskudd, kontanter og lignende			
Bankinnskudd, kontanter o.l.	11, 14	104 000 000	120 000 000
Sum bankinnskudd, kontanter og lignende		104 000 000	120 000 000
Sum omløpsmidler		38 507 000 000	34 834 000 000
SUM EIENDELER		50 930 000 000	47 257 000 000



Balanse

Beløp i: NOK	Note	2024	2023
BALANSE - EGENKAPITAL OG GJELD			
Egenkapital			
Innskutt egenkapital			
Grunnkapital		4 150 000 000	4 150 000 000
Annen innskutt egenkapital	15	14 969 000 000	14 969 000 000
Sum innskutt egenkapital		19 119 000 000	19 119 000 000
Opptjent egenkapital			
Annen egenkapital		28 539 000 000	25 244 000 000
Sum opptjent egenkapital		28 539 000 000	25 244 000 000
Sum egenkapital		47 659 000 000	44 363 000 000
Gjeld			
Langsiktig gjeld			
Pensjonsforpliktelser	8	44 000 000	42 000 000
Sum avsetninger for forpliktelser		44 000 000	42 000 000
Annen langsiktig gjeld			
Sum langsiktig gjeld		44 000 000	42 000 000
Kortsiktig gjeld			
Utbytte	4	2 790 000 000	2 547 000 000
Avsatt for utdeling	5	409 000 000	251 000 000
Andre avsetninger for forpliktelser		29 000 000	54 000 000
Sum kortsiktig gjeld		3 228 000 000	2 852 000 000
Sum gjeld		3 272 000 000	2 894 000 000
SUM EGENKAPITAL OG GJELD		50 930 000 000	47 257 000 000



Brønnøysundregistrene

ÅRSREGNSKAP FOR REGNSKAPSÅRET 2024 - GENERELL INFORMASJON

Journalnummer: 2025 444882

Enheten

Organisasjonsnummer: 991 896 996
Organisasjonsform: Stiftelse
Foretaksnavn: GJENSIDIGESTIFTELSEN
Forretningsadresse: Grundingen 6
0250 OSLO

Regnskapsår

Årsregnskapets periode: 01.01.2024 - 31.12.2024

Konsern

Morselskap i konsern: Ja
Konsernregnskap lagt ved: Nei

Regnskapsregler

Regler for små foretak benyttet: Ja
Benyttet ved utarbeidelsen av
årsregnskapet til selskapet: Regnskapslovens alminnelige regler

Årsregnskapet fastsatt av kompetent organ

Bekreftet av representant for selskapet: Reno Falck Lines
Dato for fastsettelse av årsregnskapet: 15.05.2025

Grunnlag for avgivelse

År 2024: Årsregnskap er elektronisk innlevert.
År 2023: Tall er hentet fra elektronisk innlevert årsregnskap fra 2024.

Det er ikke krav til at årsregnskapet m.v. som sendes til Regnskapsregisteret er undertegnet. Kontrollen på at dette er utført ligger hos revisor/enhetens øverste organ. Sikkerheten ivaretas ved at innsender har rolle/rettighet for innsending av årsregnskapet via Altinn, og ved at det bekreftes at årsregnskapet er fastsatt av kompetent organ.

Brønnøysundregistrene, 02.06.2025



Organisasjonsnr: 991 896 996
GJENSIDIGESTIFTELSE

RESULTATREGNSKAP

Beløp i: NOK	Note	2024	2023
RESULTATREGNSKAP			
Kostnader			
Utdelinger	5	496 000 000	262 000 000
Personalkostnader	6, 7, 8	64 000 000	58 000 000
Avskrivning av driftsmidler og immaterielle eiendeler			
Kundeutbytte	4	2 768 000 000	2 529 000 000
Annen driftskostnad	7	48 000 000	53 000 000
Sum kostnader		3 376 000 000	2 901 000 000
Driftsresultat		-3 376 000 000	-2 901 000 000
Finansinntekter og finanskostnader			
Ordinært utbytte fra Gjensidige Forsikring ASA	2, 3	2 801 000 000	2 725 000 000
Overskuddskapital fra Gjensidige Forsikring ASA	2, 3	311 000 000	
Netto inntekter fra finansielle investeringer	1	3 533 000 000	2 462 000 000
Annen renteinntekt		27 000 000	19 000 000
Sum finansinntekter		6 672 000 000	5 205 000 000
Netto finans		6 672 000 000	5 205 000 000
Resultat før skattekostnad		3 296 000 000	2 304 000 000
Skattekostnad	9	14 000 000	11 000 000
Årsresultat		3 283 000 000	2 291 000 000
Årsresultat etter minoritetsinteresser		3 283 000 000	2 291 000 000
Totalresultat		3 283 000 000	2 291 000 000



Organisasjonsnr: 991 896 996
GJENSIDIGESTIFTELSEN

BALANSE

Beløp i: NOK	Note	2024	2023
BALANSE - EIENDELER			
Anleggsmidler			
Immaterielle eiendeler			
Varige driftsmidler			
Inventar		1 000 000	1 000 000
Sum varige driftsmidler		1 000 000	1 000 000
Finansielle anleggsmidler			
Investering i datterselskap 10		12 423 000 000	12 423 000 000
Sum finansielle anleggsmidler		12 423 000 000	12 423 000 000
Sum anleggsmidler		12 424 000 000	12 424 000 000
Omløpsmidler			
Varer			
Fordringer			
Uoppgjorte handler finans og investeringer	12	6 000 000	6 000 000
Andre kortsiktige fordringer	13	23 000 000	21 000 000
Konsernfordringer	3, 11, 13	3 112 000 000	2 723 000 000
Sum fordringer		3 142 000 000	2 750 000 000
Investeringer			
Finansielle eiendeler til virkelig verdi	11, 12	35 261 000 000	31 964 000 000
Sum investeringer		35 261 000 000	31 964 000 000
Bankinnskudd, kontanter og lignende			
Bankinnskudd, kontanter o. l.	11, 14	104 000 000	120 000 000
Sum bankinnskudd, kontanter og lignende		104 000 000	120 000 000
Sum omløpsmidler		38 507 000 000	34 834 000 000
SUM EIENDELER		50 930 000 000	47 257 000 000
BALANSE - EGENKAPITAL OG GJELD			
Egenkapital			
Innskutt egenkapital		4 150 000 000	4 150 000 000
Grunnkapital		4 150 000 000	4 150 000 000



Annen innskutt egenkapital	15	14 969 000 000	14 969 000 000
Sum innskutt egenkapital		19 119 000 000	19 119 000 000
Opptjent egenkapital			
Annen egenkapital		28 539 000 000	25 244 000 000
Sum opptjent egenkapital		28 539 000 000	25 244 000 000
Sum egenkapital		47 659 000 000	44 363 000 000
Gjeld			
Langsiktig gjeld			
Pensjonsforpliktelser	8	44 000 000	42 000 000
Sum avsetninger for forpliktelser		44 000 000	42 000 000
Annen langsiktig gjeld			
Sum langsiktig gjeld		44 000 000	42 000 000
Kortsiktig gjeld			
Utbytte	4	2 790 000 000	2 547 000 000
Avsatt for utdeling	5	409 000 000	251 000 000
Andre avsetninger for forpliktelser		29 000 000	54 000 000
Sum kortsiktig gjeld		3 228 000 000	2 852 000 000
Sum gjeld		3 272 000 000	2 894 000 000
SUM EGENKAPITAL OG GJELD		50 930 000 000	47 257 000 000



Organisasjonsnr: 991 896 996
GJENSIDIGESTIFTELSE

NOTEOPPLYSNINGER - SELSKAP - alle poster oppgitt i hele tall

Note

Antall årsverk i regnskapsåret
28.00

<u>Sum</u>	<u>Beløp</u>
<u>Balanseført verdi 31.12.</u>	<u>Varige driftsmidler Immaterielle eiend.</u>

Konsernregnskap

Morselskapet sitt navn

Forretningskontor for morselskapet

Begrunnelse for at datterselskap er utelatt fra konsolideringen

<u>Samlet beløp - tilknyttet selskap</u>	<u>Årets</u>	<u>Fjorårets</u>
--	--------------	------------------

<u>Samlet beløp - foretak i samme konsern</u>	<u>Årets</u>	<u>Fjorårets</u>
---	--------------	------------------

<u>Samlet beløp - foretak i samme konsern</u>	<u>Årets</u>	<u>Fjorårets</u>
---	--------------	------------------

<u>Samlet beløp - felles kontrollert virksomhet</u>	<u>Årets</u>	<u>Fjorårets</u>
---	--------------	------------------

<u>Pantstillelse</u>	<u>Beløp</u>
----------------------	--------------

<u>Beholdning av egne aksjer</u>	<u>Antall</u>	<u>Pålydende</u>	<u>Andel av aksjek.</u>
----------------------------------	---------------	------------------	-------------------------



Årsregnskap 2024 Gjensidigestiftelsen

Resultatregnskap
Balanse
Kontantstrøm
Noter til regnskapet

Org.nr.: 991 896 996



RESULTATREGNSKAP

GJENSIDIGESTIFTELSEN

	Note	2024	2023
Tall i millioner kroner			
DRIFTSINNETEKTER			
Netto inntekter fra finansielle investeringer	1	3 533	2 462
Renteinntekter		27	19
Ordinært utbytte fra Gjensidige Forsikring ASA	2, 3	2 801	2 725
Overskuddskapital fra Gjensidige Forsikring ASA	2, 3	311	0
Sum driftsinntekter		6 672	5 205
DRIFTSKOSTNADER			
Kundeutbytte	4	2 768	2 529
Utdelinger	5	496	262
Personalkostnader	6, 7, 8	64	58
Annen driftskostnad	7	48	53
Sum driftskostnader		3 376	2 901
Driftsresultat		3 296	2 304
Resultat før skattekostnad		3 296	2 304
Skattekostnad	9	14	11
Resultat før andre resultatkomponenter		3 282	2 293
ANDRE RESULTATKOMPONENTER			
Aktuariel gev./tap på ytelsesbaserte pensjonsordn.	8	1	-1
Totalresultat		3 283	2 291



BALANSE

GJENSIDIGESTIFTELSEN

EIENDELER	Note	2024	2023
INVESTERINGER			
Inventar		1	1
Sum varige driftsmidler		1	1
Aksjer i datterselskap	10	12 423	12 423
Finansielle eiendeler til virkelig verdi	11, 12	35 261	31 964
Sum finansielle anleggsmidler		47 684	44 387
Sum investeringer		47 685	44 388
FORDRINGER			
Fordringer på datterselskap	3, 11, 13	3 112	2 723
Uoppgjorte handler finans og investeringer	12	6	6
Andre kortsiktige fordringer	13	23	21
Sum fordringer		3 142	2 750
ANDRE EIENDELER			
Bankinnskudd, kontanter o.l.	11, 14	104	120
Sum andre eiendeler		104	120
Sum eiendeler		50 930	47 257



BALANSE

GJENSIDIGESTIFTELSEN

EGENKAPITAL OG FORPLIKTELSER	Note	2024	2023
INNSKUTT EGENKAPITAL			
Grunnkapital		4 150	4 150
Annen innskutt egenkapital	15	14 969	14 969
Sum innskutt egenkapital		19 119	19 119
OPPTJENT EGENKAPITAL			
Annen egenkapital		28 539	25 244
Sum opptjent egenkapital		28 539	25 244
Sum egenkapital		47 659	44 363
AVSETNING FOR FORPLIKTELSER			
Pensjonsforpliktelser	8	44	42
Avsatt ikke utbetalt kundeutbytte	4	2 790	2 547
Avsatt for utdeling	5	409	251
Andre avsetninger for forpliktelser		29	54
Sum gjeld		3 272	2 894
Sum egenkapital og gjeld		50 930	47 257

Oslo, 19.03.2025
Styret i Gjensidigestiftelsen

Trine Riis Groven
Styreleder

Even Søfteland
Nestleder

Simona Trombetta
Styremedlem

Hilde Merete Nafstad
Styremedlem

Nils Jakob Røsholt
Styremedlem

Olav Veum
Styremedlem

Dina von Heimburg
Styremedlem

Ingrid Riddervold Lorange
Administrerende direktør



KONTANTSTRØMOPPSTILLING

GJENSIDIGESTIFTELSEN

KONTANTSTRØMMER FRA OPERASJONELLE AKTIVITETER

Netto inn-/utb. vedr. verdipapirer til virkelig verdi	236	244
Utbetaling til drift	-136	-75
Netto inn-/utb. vedr. gaver, tilskudd og bevilgninger	-338	-310
Utbetaling av kundeutbytte	-2 513	-2 375
Netto inn-/utb. vedr. andre operasjonelle aktiviteter	-389	-156
Innbetalinger av renter	27	19
Utbetalinger av skatter og offentlige avgifter	-14	-11
Netto kontantstrøm fra operasjonelle aktiviteter	-3 127	-2 665

KONTANTSTRØMMER FRA INVESTERINGSAKTIVITETER

Innbetalt overskuddskapital fra datterselskap	311	0
Utbetalinger ved kjøp av andre investeringer	0	1
Netto kontantstrøm fra investeringsaktiviteter	311	-1

KONTANTSTRØMMER FRA FINANSIERINGSAKTIVITETER

Innbetalt ordinært utbytte fra datterselskap	2 801	2 725
Netto kontantstrøm fra finansieringsaktiviteter	2 801	2 725

Netto endring i kontanter	-16	59
Beh. av kontanter ved periodens begynnelse	120	61
Beh. av kontanter ved periodens slutt	104	120



Oppstilling over endringer i egenkapitalen

Tall i MNOK	Note	Grunnkapital	Annen innskutt egenkapital	Annen egenkapital	Sum egenkapital
Egenkapital 31.12.2023		4 150	14 969	25 244	44 363
Resultat før andre resultatkomponenter				3 282	3 282
Andre resultatkomponenter					
Aktuarielle gevinster og tap på pensjon	8			1	1
Periodens totalresultat				3 283	3 283
Uavhentet utbytte tillagt egenkapital				13	13
Egenkapital 31.12.2024		4 150	14 969	28 539	47 659



Regnskapsprinsipper

RAPPORTERINGSENHET

Gjensidigestiftelsen er en norsk finansstiftelse med hovedkontor i Grundingen 6, Oslo. Stiftelsen foretar utdelinger til aktiviteter i tråd med stiftelsens formål, er største aksjonær i Gjensidige Forsikring ASA, forvalter finansielle eiendeler og deler ut kundeutbytte til Gjensidige Forsikring ASAs skadeforsikringskunder i Norge.

SAMSVARERKLÆRING

Regnskapet for Gjensidigestiftelsen er avlagt i henhold til regnskapslov, god regnskapsskikk i Norge, samt Forskrift om årsregnskap for skadeforsikringsforetak.

OPPSTILLINGSPLAN FOR RESULTAT OG BALANSE

Oppstillingsplanen for resultat og balanse er utarbeidet etter årsregnskapsforskriften for skadeforsikringsforetak.

Gjensidigestiftelsen er som finansstiftelse og eier av kun ett datterselskap unntatt fra konsernregnskapsplikten for sitt 62,24 prosent eierskap i Gjensidige Forsikring ASA, jf. årsregnskapsforskriften for skadeforsikringsforetak § 2-6.

BRUK AV ESTIMATER OG SKJØNN

Ved utarbeidelsen av årsregnskapet har det vært brukt estimater og forutsetninger som har påvirket eiendeler, gjeld, inntekter, kostnader og opplysning om potensielle forpliktelser. Fremtidige hendelser kan medføre at estimatene endrer seg. Endringene vil bli regnskapsført når det foreligger grunnlag for å fastsette nye estimater.

AKSJER I DATTERSELSKAP OG MOTTATT UTBYTTE

Datterselskaper innregnes til anskaffelseskost redusert med eventuelle nedskrivninger. Anskaffelseskost på oppkjøpstidspunktet settes som hovedregel til virkelig verdi. I forbindelse med ervervelsen av aksjene i Gjensidige Forsikring ASA er unntaksregelen i henhold til NGAAP benyttet. Det betyr at aksjenes kostpris er satt til andelen av bokført egenkapital i Gjensidige Forsikring konsernet pr. 01.01.2010. Innregning skjedde med virkning pr. 01.01.2010.

Mottatt utbytte skal normalt inntektsføres. Dersom utbyttet overstiger stiftelsens andel av tilbakeholdt resultat etter overtagelse av aksjer, representerer den overskytende del tilbakebetaling av investert kapital og reduserer anskaffelseskost for investeringen. Utbytte regnskapsføres i samsvar med regnskapslovens bestemmelser.

UTDELT KUNDEUTBYTTE

Avgitt kundeutbytte innregnes som en forpliktelse i samsvar med regnskapslovens bestemmelser, i henhold til forskrift om forenklet anvendelse av internasjonale regnskapsstandarder (FOR 2008-01-21 nr. 57). Dette innebærer at kundeutbytte kostnadsføres i det regnskapsåret det avsettes for.

Utbytteberettigede fra Gjensidigestiftelsen er Gjensidige Forsikrings skadeforsikringskunder i Norge.

Avsetninger og kostnader trekkes fra mottatt utbytte fra Gjensidige før videreformidling til kundene. Kostnadene vises brutto i regnskapet.

PENSJONSFORPLIKTELSER EGNE ANSATTE

Stiftelsen har både innskuddsbaserte og ytelsesbaserte pensjonsordninger for sine ansatte. Den ytelsesbaserte pensjonsordningen er lagt i en egen pensjonskasse og er lukket for nyansatte. Den innskuddsbaserte pensjonsordningen er en ordning hvor stiftelsen betaler faste innskudd til et fond eller en pensjonskasse, og hvor det ikke foreligger noen juridisk eller underforstått forpliktelse til å betale ytterligere innskudd. Pliktige innskudd innregnes som personalkostnader i resultatet når de påløper.

Den ytelsesbaserte pensjonsordningen er en ordning som gir de ansatte kontraktsmessige rettigheter til fremtidige pensjonsytelser. Pensjonsforpliktelser beregnes basert på en lineær opptjening og benytter forutsetninger om antall opptjeningsår, diskonteringsrente, fremtidig avkastning på pensjonsmidler, fremtidig regulering av lønn, pensjoner og ytelser fra folketrygden, samt aktuarielle forutsetninger for



dødelighet, frivillig avgang med mer.

Pensjonsmidler måles til virkelig verdi, og er fratrukket i netto pensjonsforpliktelse i balansen. Eventuell overfinansiering balanseføres i den grad det er sannsynlig at overfinansieringen kan utnytted.

Alle aktuarielle gevinster og tap relatert til den ytelsesbaserte pensjonsordningen innregnes i andre resultatkomponenter.

SKATT

Gjensidigestiftelsen er en skattefri institusjon. Se for øvrig note 9 for informasjon.

FINANSIELLE INVESTERINGER

Finansielle eiendeler og forpliktelser innregnes i balansen når Gjensidigestiftelsen blir part i instrumentets kontraktsmessige bestemmelser. Alminnelige kjøp og salg av finansielle instrumenter er regnskapsført på transaksjonsdagen.

Finansielle eiendeler klassifiseres i kategorien til virkelig verdi over resultatet. Gjensidigestiftelsen benytter "Fair Value Option" som tillatt etter IAS 39.

Instrumenter klassifiseres i sin helhet i en av tre verdsettelsesnivåer basert på det laveste nivå av verdsettelsesinformasjon som er betydningsfull for verdsettelsen av instrumentene. Nedenfor redegjøres for de ulike verdsettelsesnivåene og hvilke finansielle eiendeler/forpliktelser som inngår på hvilke nivåer.

NOTERTE PRISER I ET AKTIVT MARKED (NIVÅ 1)

Noterte priser i aktive markeder anses som det beste estimat på en eiendel/forpliktelses virkelige verdi. En finansiell eiendel/forpliktelse anses som verdsatt basert på noterte priser i aktive markeder dersom virkelig verdi er fastsatt basert på priser som er enkelt og regelmessig tilgjengelige og representerer faktiske og regelmessig forekommende markedstransaksjoner på armlengdes avstand. Finansielle eiendeler/forpliktelser som verdsettes basert på noterte priser i aktive markeder klassifiseres som nivå én i verdsettelseshierarkiet. Gjensidigestiftelsen har ikke finansielle eiendeler som er klassifisert på dette nivået.

VERDSETTELSE BASERT PÅ OBSERVERBARE MARKEDSDATA (NIVÅ 2)

Når noterte priser i aktive markeder ikke er tilgjengelige, fastsettes virkelig verdi av finansielle eiendeler/forpliktelser fortrinnsvis ved hjelp av verdsettelsesmetoder som baserer seg på observerbare markedsdata.

En finansiell eiendel/forpliktelse anses som verdsatt basert på observerbare markedsdata dersom virkelig verdi er fastsatt med referanse til priser som ikke er noterte, men som er observerbare enten direkte (som priser) eller indirekte (derivert fra priser).

Følgende finansielle eiendeler/forpliktelser er klassifisert som nivå to i verdsettelseshierarkiet:

- Valutaterminer, aksjeopsjoner, fremtidige renteavtaler og valutaswapper hvis virkelige verdi er derivert fra verdien av underliggende instrumenter.

Derivatene i disse kategoriene verdsettes ved hjelp av allment brukte verdsettelsesmetoder for derivater(opsjonspringsmodeller etc.):

- Aksjefond, obligasjonsfond, hedgefond og kombinasjonsfond hvis virkelige verdi er bestemt på bakgrunn av verdien av instrumentene som fondene har investert i.
- Sertifikater, obligasjoner, realrenteobligasjoner og indeksobligasjoner som ikke er noterte, eller som er noterte men hvor det ikke forekommer regelmessige transaksjoner.

De unoterte instrumentene i disse kategoriene verdsettes basert på observerbare rentekurver og estimert kredittspread der hvor det er aktuelt.



Alle Gjensidigestiftelsens finansielle eiendeler bortsett fra "andre investeringer" og eiendomsinvesteringer er klassifisert på dette nivået.

VERDSETTELSE BASERT PÅ IKKE-OBSERVERBARE MARKEDSDATA (NIVÅ 3)

Når verken noterte priser i aktive markeder eller observerbare markedsdata er tilgjengelige, verdsettes finansielle eiendeler/forpliktelser ved hjelp av verdsettelsesteknikker som ikke er basert på observerbare markedsdata.

En finansiell eiendel/forpliktelse anses som verdsatt basert på ikke-observerbare markedsdata dersom virkelig verdi er fastsatt uten å være basert på noterte priser i aktive markeder, og heller ikke er basert på observerbare markedsdata. Finansielle eiendeler/forpliktelser som er verdsatt basert på ikke-observerbare markedsdata er klassifisert som nivå tre i verdsettelseshierarkiet.

Note 1 Inntekter fra finansielle investeringer

Tall i MNOK	Utbytte/ rente- inntekter	Netto gevinst/ tap ved realisasjon	Netto urealisert gevinst/tap	Sum
Netto inntekter fra aksjefond	61	417	1 776	2 254
Netto inntekter rentefond, obligasjonsfond, ansvarlige lån og realrenteobligasjoner	197	-11	260	446
Netto inntekter fra eiendomsinvesteringer	145	-1	119	264
Netto inntekt fra andre investeringer (inkl. bankbeholdninger)	621	-126	74	570
Netto inntekter og gevinster fra finansielle eiendeler 2024	1 024	280	2 230	3 533

Note 2 Inntekter fra investeringer i Gjensidige Forsikring ASA

Gjensidige Forsikring ASA foreslår et ordinært utbytte på 9 kroner pr aksje for 2024 samt et utdeling av overskuddskapital på kr. 1 pr aksje. Stiftelsen har en aksjebeholdning på 311,2 millioner aksjer pr 31.12.2024. Med bakgrunn i dette har stiftelsen inntektsført ordinært utbytte på 2 801 millioner kroner for 2024 og 311 millioner fra overskuddskapital.

Regnskapsmessige resultater som følge av ordinært og ekstraordinært utbytte fremgår av spesifikasjonen:

Tall i MNOK	2024	2023
Ordinært aksjeutbytte fra Gjensidige Forsikring ASA	2 801	2 725
Utdeling av overskuddskapital fra Gjensidige Forsikring ASA	311	0
Sum inntekt fra investering i datterselskap	3 112	2 725



Note 3 Transaksjoner mellom konsernselskaper

RESULTATPOSTER MED GJENSIDIGE FORSIKRING ASA OG DØTRE

Tall i MNOK	2024	2023
Ordinært aksjeutbytte	2 801	2 725
Utdeling av overskuddskapital	311	0
Sum resultatposter	3 112	2 725

BALANSEPOSTER MED GJENSIDIGE FORSIKRING ASA OG DØTRE

Tall i MNOK	31.12.2024	31.12.2023
Fordringer på	3 112	2 723
Gjeld til	0	0
Sum til gode	3 112	2 723

Note 4 Avsatt ikke utbetalt kundeutbytte fra Gjensidige Forsikring ASA og Brannkasseandel

Tall i MNOK	31.12.2024	31.12.2023
Kundeutbytte	2 768	2 529
Brannkasseandel	21	18
Totalt	2 790	2 547

Note 5 Utdelinger

Tall i millioner kroner	2024	2023
Lokale utdelinger	180	180
Satsinger	110	99
Utdelinger	290	279
Utdelinger satsinger utover årets ramme	215	0
Sum innvilgede utdelinger/rammer	505	0
Frasagte midler (1)	-4	-13
Tilbakeførte midler (2)	-5	-5
Sum kostnad utdelinger	496	262
Ikke bet. tildelinger inkl. tidligere år	409	251

(1) Frasagte midler er utdelinger hvor søkere har gitt beskjed om at midlene ikke vil bli benyttet.

(2) Tilbakeførte midler er prosjekter som har fått utbetalt midler, men der prosjektet likevel ikke gjennomføres eller gjennomføres til lavere kostnad enn innvilget beløp.

Styret i Gjensidigestiftelsen fattet vedtak om en ordinær ramme for utdelinger på 290 millioner kroner for 2024.



Utdelinger til satsinger i 2024:

Tall i MNOK

Satsinger	Utdelt i 2024
Fritidsklubbløftet	20
Naturglede	200
Beredskap	33
Andre satsinger	72
Total sum satsinger	325
Årets ramme satsinger	110
Utdelt utover årets ramme	215

Note 6 Personalkostnader

Tall i MNOK	2024	2023
Ordinære lønnskostnader	36	32
Godtgjørelse tillitsvalgte	7	6
Arbeidsgiveravgift	8	6
Pensjonskostnader, ytelsesbasert*	5	5
Pensjonskostnader, innskuddsbasert*	4	3
Andre personalkostnader	4	4
Sum personalytelser og andre personalkostnader	64	58

* Se spesifikasjon i note 8

	2024	2023
Antall ansatte ved årsslutt	28	28
Antall årsverk	27	27
Gjennomsnittlig antall ansatte	27	27

Note 7 Godtgjørelse til administrerende direktør, styret, kontrollutvalg og revisor

Tall i TNOK

Styret	Styre-honorar	Annet honorar	Totalt honorar
Trine Riis Groven (leder)	411	56	467
Rune Aale-Hansen (nestleder 1. halvår)	98	47	145
Even Søfteland (styremedlem 1. halvår nestleder 2. halvår)	167	35	202
Simona Trombetta	158	6	164
Hilde Merete Nafstad	158	35	193
Nils Jakob Røsholt	154	33	187
Eivind Elnan (1. halvår)	85	79	164
Olav Veum (2. halvår)	75	29	104
Dina von Heimburg (2. halvår)	75	49	124
Sum honorarer styremedlemmer	1 380	369	1 749



Kontrollutvalg

Hege Dahl (leder)	109
Erik Lind	79
Lars Angermo	79
Sum honorar kontrollutvalg	267

Godtgjørelse til administrerende direktør

Lønn/honorar	2 623
Annen godtgjørelse	28
Opptjente rettigheter i regnskapsåret for pensjonsordning	724

Gjensidigestiftelsen har forpliktet seg overfor administrerende direktør, ved en eventuell oppsigelse av denne, til å utbetale i tillegg til lønn og andre ytelser i oppsigelsestiden, en kompensasjon (etterlønn) tilsvarende 12 (tolv) måneders fastlønn, slik fastlønnen er på datoen for oppsigelsen.

Gjensidigestiftelsen har ikke forpliktelser overfor medlemmer av kontrollutvalget eller styret hva angår vederlag ved opphør eller endring av ansettelsesforholdet eller vervet. Tilsvarende gjelder avtaler om bonuser, overskuddsdelinger og lignende til fordel for medlemmer av kontrollutvalget eller styret. Honorarer til styremedlemmer er sumposter, som i tillegg til styrehonorarer kan inneholde honorarer for arbeid i forskjellige utvalg og komitéer. Honorarer for styremedlemmer er ikke nødvendigvis sammenlignbare, da tjenestetiden til de enkelte medlemmer ikke nødvendigvis er sammenfallende med regnskapsåret.

Godtgjørelse til revisor inkl. mva:	2024	2023
Lovpålagt revisjon	426	508
Andre attestasjonstjenester	0	0
Skatterådgivning	46	0
Sum	472	508

Note 8 Pensjonskostnader og pensjonsforpliktelser

Ved utgangen av 2024 var det 28 ansatte (28 ansatte i 2023) i Gjensidigestiftelsen. To av disse har ytelsespensjon, mens de øvrige har innskuddspensjon. I tillegg til aktive ansatte er det fire som har gått av med ytelsespensjon. Gjensidigestiftelsen er forpliktet til å ha tjenstepensjonsordning etter lov om obligatorisk tjenstepensjon. Stiftelsens ordning oppfyller lovens krav.

Ytellesbasert pensjonsordning

Gjensidigestiftelsen har ytellesbasert tjenstepensjonsforsikring etter skatteloven (TPES) i Gjensidige Pensjonskasse.

Den generelle pensjonsalderen er 70 år. Alderspensionen utgjør 70 % av pensjonsgrunnlaget basert på antall opptjeningsår og lønnsnivå ved pensjonsalder. Videre inngår i ordningen ektefellepensjon, barnpensjon og uførepensjon etter nærmere bestemte regler. I tillegg har Gjensidigestiftelsen usikrede pensjonsforpliktelser overfor enkelte arbeidstakere utover den ordinære kollektivavtalen. Dette gjelder ansatte med lavere pensjonsalder, arbeidstakere med lønn over 12G og tilleggspensjoner.

Pensjonsforpliktelser er vurdert til nåverdi av de fremtidige pensjonsytelser som regnskapsmessig anses som opptjent på balansedagen. Fremtidige pensjonsytelser er beregnet med utgangspunkt i forventet lønn



på pensjonstidspunktet. Ved måling av påløpt pensjonsforpliktelse benyttes estimert forpliktelse ved regnskapsavslutning. Pensjonsmidler er vurdert til markedsverdi (flytverdi). Ved verdsettelse av pensjonsmidlene benyttes estimert verdi ved regnskapsavslutningen.

Avvik mellom estimert pensjonsforpliktelse/estimert verdi av pensjonsmidler ved forrige regnskapsår og aktuarberegnet pensjonsforpliktelse/faktisk verdi av pensjonsmidlene ved årets begynnelse innregnes i andre resultatkomponenter.

Netto pensjonsforpliktelse er differansen mellom nåverdien av pensjonsforpliktelsen og verdien av pensjonsmidlene. I henhold til standarden er det tatt hensyn til arbeidsgiveravgift i den perioden en underfinansiering oppstår. Netto pensjonsforpliktelse fremkommer i balansen på linjen for pensjonsforpliktelser.

Den ytelsesbasert pensjonsordningen er lukket for nye ansatte.

YTELSESBASERT PENSJON

Tall i MNOK

	31.12.2023	31.12.2024
Bevegelser pensjonsforpliktelse (DBO)		
DBO ved periodens begynnelse	55,1	60,1
Årets pensjonsopptjening (Service Cost)	3,0	3,1
Aga/FS av årets opptjening	0,4	0,4
Rentekostnad på pensjonsforpliktelsen	2,0	2,5
Aktuarielt tap (gevinst)	1,4	-1,7
Pensjonsutbetalinger	-1,5	-1,6
Aga/FS av innbetalte pensjonsmidler	-0,4	-0,3
DBO ved periodens slutt	60,1	62,6
Bevegelser pensjonsmidler	31.12.2023	31.12.2024
Pensjonsmidler ved periodens begynnelse	16,4	18,1
Forventet avkastning på pensjonsmidlene	0,6	0,8
Aktuarielt (tap) gevinst	0,0	-1,0
Innbetalinger	2,2	1,8
Pensjonsutbetalinger	-0,7	-0,8
Aga/FS av innbetalte pensjonsmidler	-0,4	-0,3
Pensjonsmidler ved periodens slutt	18,1	18,6
Balanseført pensjonsforpliktelse	31.12.2023	31.12.2024
DBO ved periodens slutt sikrede planer	20,2	20,6
Midler ved periodens slutt	18,3	18,7
Netto pensjonsforpliktelse - underfinansiert (overfinansiert)	2,0	1,9
DBO ved periodens slutt usikrede planer	39,8	42,0
Balanseført pensjonsforpliktelse inkl aga/FS	41,8	43,9
Periodens pensjonskostnad	31.12.2023	31.12.2024
Pensjonskostnad	3,5	3,6
Netto rentekostnad	1,4	1,7
Resultatført pensjonskostnad	4,9	5,3
Ny måling innregnet i andre resultatkomponenter	0,0	0,0
Sum (inntekt)/kostnad innregnet i andre resultatkomponenter	4,9	5,3



Økonomiske forutsetninger	2023	2024
Diskonteringsrente	4,17 %	4,40 %
Forventet avkastning pensjonsmidler	4,17 %	4,40 %
Årlig forventet lønnsvekst	4,00 %	3,90 %
Årlig forventet G-regulering	3,90 %	3,70 %
Årlig forventet regulering av pensjoner under utbetaling	2,25 %	2,25 %

Pensjonsmidler

Prosentvis fordeling fordelt på aktivklasser	2023	2024
Aksjer	5,9 %	9,6 %
Obligasjoner	87,9 %	88,6 %
Annet	6,3 %	1,8 %
Totalt	100,0 %	100,0 %

Aktuarberegninger utføres av Gabler Pensjonstjenester AS, basert på forutsetninger utarbeidet i samarbeid med Gjensidigestiftelsen og Gjensidige Pensjonsforsikring AS.

Innskuddsbasert pensjonsforsikring

Øvrige ansatte, herav alle nyansatte, inngår i den innskuddsbaserte pensjonsordningen. Beløp innregnet som kostnad for bidrag til den innskuddsbaserte pensjonsordningen utgjør 4,4 millioner kroner i 2024 (3,5 millioner kroner i 2023).

Selskapets tilskudd til den innskuddsbaserte pensjonsordningen innregnes som kostnad i det året bidraget er betalt. Tilskuddene er i henhold til grensene for skattefrie tilskudd. Dette utgjør 7 % av lønn fra 0 til 7,1 G og 25,1 % fra 7,1 til 12 G. Medlemmer av innskuddsbasert pensjonsordning med inntekt over 12 G er også med i usikret ordning beskrevet under ytelsesbaserte pensjonsordninger ovenfor.



Note 9 Skatt

Årets skattekostnad

Tall i MNOK	2024	2023
Avsetning skatt vedr. investeringer i deltakerlignende selskaper	14	11
Skattekostnad	14	11

Gjensidigestiftelsen er en skattefri institusjon. Investeringer i deltakerlignede selskaper innebærer imidlertid at Gjensidigestiftelsen må betale inntekts- og formuesskatt på disse investeringene. På grunn av stor usikkerhet rundt estimert skattekostnad på disse investeringene, baserer avsatt beløp seg på reell skattekostnad for 2023 ihht. til skatteoppgjøret.

Note 10 Stiftelsens aksjer i Gjensidige Forsikring ASA

	31.12.2024	31.12.2023	Endring
Stemmeandel	62,24 %	62,24 %	
Balanseført verdi (MNOK)	12 423	12 423	
Antall aksjer	311 200 115	311 200 115	
Verdi pr. aksje på Oslo Børs	201,00	187,50	13,50
Børsverdi (MNOK)	62 551	58 350	4 201

Gjensidigestiftelsen eierskap i Gjensidige Forsikring ASA utgjør 311,2 millioner aksjer og tilsvarer en stemmeandel på 62,24 % pr. 31.12.2024.

Note 11 Styring av finansiell risiko

Gjensidigestiftelsens (Stiftelsens) evne til å realisere formålet er eksponert for finansiell risiko. Styring av finansiell risiko stiller krav til hvordan kapitalen investeres i ulike verdipapirer og andre eiendeler, og til hvordan Stiftelsen utøver sin risikostyring gjennom daglig oppfølging av porteføljen.

Stiftelsens kapital er fullt implementert i henhold til gjeldende kapitalforvaltningsstrategi. Kapitalforvaltningsstrategien inneholder retningslinjer for sammensetningen av finansielle eiendeler gjennom prinsipper og rammer for Stiftelsens risikostyring. Gjennom den risikoen Stiftelsen tar og ved hjelp av den risikostyringen som utøves, forventes det å skape markedsmessig avkastning som skal benyttes til å realisere Stiftelsens formål.

Utdeling av overskuddskapital fra Gjensidige Forsikring ASA for 2024 tillegges Stiftelsens kapital, og forvaltes i henhold til gjeldende kapitalforvaltningsstrategi.

Stiftelsen eier pr 31.12.2024 62,24 % av aksjene i Gjensidige Forsikring ASA. Ordinært aksjeutbytte som Stiftelsen mottar fra Gjensidige Forsikring viderefremmes til de norske skadeforsikringskundene i Gjensidige Forsikring. Stiftelsens finansielle risiko knyttet til viderefremming er begrenset ved at utbetalingen er sikret gjennom tilsvarende innbetaling fra Gjensidige Forsikring. Finansiell risiko er et samlebegrep for flere typer risiko i forbindelse med finansielle eiendeler. Aktuelle finansielle risikotyper for Gjensidigestiftelsen beskrives nedenfor.

Markedsrisiko omfatter blant annet effekter av aksjekursutviklingen i Gjensidige Forsikring ASA og aksjeeksponering i investeringsporteføljen. Aksjenes markedsverdi i Gjensidige Forsikring ASA utgjorde



62,6 milliarder kroner pr 31.12.2024 Aksjene er balanseført til kostpris som pr 31.12.2024 utgjør 12,4 milliarder kroner. Ved bruk av kostmetoden skal det foretas nedskrivning til virkelig verdi ved et varig verdifall. Nedskrivning skal reverseres når grunnlaget for nedskrivning ikke lenger er tilstede. Eventuelle nedskrivning og reversering av nedskrivningen vil påvirke resultat og egenkapital i stiftelsen. Pr. 31.12.2024 er det en merverdi på ca. 50,2 milliarder kroner i Gjensidigeaksjene og således ikke behov for å foreta nedskrivning.

Aksjeeksponeringen i investeringsporteføljen utgjør 16,43 milliarder kroner pr. 31.12.2024. Denne porteføljen vurderes til virkelig verdi i balansen. Endringer i markedsverdi vil dermed få umiddelbar effekt på Stiftelsens egenkapital.

Annen eksponering i investeringsporteføljen består av bankinnskudd, pengemarkedsfond, obligasjonsfond og realrenteobligasjoner i norske og globale renter. Balanseført verdi vurdert til virkelig verdi for disse eiendelene utgjør 8,62 milliarder kroner pr. 31.12.2024. Disse papirene er eksponert for renteutviklingen i markedene.

Eiendomsinvesteringer har en balanseført verdi pr 31.12.2024 på 4,20 milliarder kroner. Andre investeringer har en balanseført verdi pr 31.12.2024 på 5,86 milliard kroner. Virkelig verdi er ikke verifiserbar før ved realisasjonstidspunkt.

RATING/KREDITTRISIKO

Kredittrisiko defineres som mulig tap som oppstår hvis en utsteder ikke oppfyller sine forpliktelser. Stiftelsens kredittrisiko pr. 31.12.2024 relaterer seg i hovedsak til bankinnskudd, pengemarkedsfond, obligasjonsfond, ansvarlige lån og realrenteobligasjoner. Kredittrisikoen er hensyntatt ved å investere i diversifiserte fond og spre bankinnskudd i norske banker. Endringer i debitors kredittvurdering overvåkes og følges opp.

Total eksponering for kredittrisiko er følgende:

Rentebærende investeringer (Bankinnskudd, Obligasjonsfond, Fondsobligasjoner og Realrenteobligasjoner)

MNOK

Investment Grade (Obligasjoner med lav misligholdssannsynlighet)	7 070
Globale	3 012
Norske	4 059
Non-Investment Grade (Obligasjoner med moderat til høy misligholdssannsynlighet)	1 576
Globale	1 576
Norske	
Bankinnskudd	159
Sum rentebærende investeringer	8 805

80,30 % av investeringsporteføljen i rentebærende papirer er investert i papirer med rating tilsvarende investment grade.

I tillegg til ovenfor nevnte rentebærende fordringer, foreligger det en ikke-rentebærende fordring på Gjensidige Forsikring ASA som utgjør 3 112 MNOK pr. 31.12.2024. Fordringen er knyttet til foreslått aksjeutbytte for regnskapsåret 2024 og vil bli gjort opp i etterkant av ordinær generalforsamling i Gjensidige Forsikring ASA.

VALUTA EKSPONERING

Stiftelsen er eksponert for valuta. Valutaeksponeringen er i hovedsak knyttet til investeringer i globale aksje- og obligasjonsfond samt andre investeringer. Nedenfor fremgår samlet oversikt over nettoeksponering i utenlandsk valuta etter valutasikring.



Finansiell eksponering i utenlandsk valuta	MNOK
USD	6 010
EUR	1 577
SEK	163
CHF	99
DKK	136
GBP	223
Totalt	8 209

LIKVIDITETSRISIKO

Likviditetsrisiko er risikoen for at Stiftelsen ikke har tilstrekkelig likviditet til å møte sine betalingsforpliktelser, eller ikke klarer å avhende verdipapirer i finansmarkedene. Stiftelsens største fremtidige utbetalinger knytter seg til utdelinger. Utdelinger og utgifter til drift av stiftelsen er basert på midler fra investeringsporteføljen og avkastning fra denne. Stiftelsens investeringer er i all hovedsak mulig å realisere innenfor et kort tidsperspektiv. Likviditetsrisikoen anses derfor å være svært lav.

Note 12 Balansførte finansielle investeringer

	2024	2023
Tall i MNOK	Bokført verdi	Bokført verdi
Norske og utenlandske aksjefond	16 427	14 640
Rentefond, obligasjonsfond, ansvarlige lån og realrenteobligasjoner	8 646	8 843
Eiendomsinvesteringer	4 203	3 261
Andre investeringer	5 826	5 067
Sum finansielle investeringer (ekskl. bank)	35 103	31 811
Bankbeholdning	159	153
Sum finansielle investeringer	35 261	31 964

RENTEFOND, OBLIGASJONSFOND OG REALRENTEOBLIGASJONER

Gjennomsnittlig durasjon(*) ligger iht. kapitalforvaltningsstrategi med 1-5 år i den norske obligasjonsporteføljen og 1-10 år i den globale obligasjonsporteføljen.

(*) Gjennomsnittlig durasjon er beregnet på grunnlag av durasjon og uttrykker verdifølsomhet for underliggende renteendringer.

VERDSETTELSESHIERARKI

Prinsippene for plassering av finansielle eiendeler på de tre nivåene i verdsettelseshierarkiet er beskrevet under Regnskapsprinsipper.

	Nivå 1	Nivå 2	Nivå 3	Sum
	Noterte priser	Observerbare forutsetninger	Ikke-observerbare forutsetninger	
Norske og utenlandske aksjefond	0	16 427	0	16 427
Rentefond, obligasjonsfond, ansvarlige lån og realrenteobligasjoner	0	8 646	0	8 646
Eiendomsinvesteringer	0	0	4 203	4 203
Andre investeringer	0	0	5 826	5 826
Sum finansielle eiendeler ekskl. bank	0	25 073	10 030	35 103
Bankbeholdning				159
Sum finansielle eiendeler				35 261



Note 13 Spesifikasjon av andre kortsiktige fordringer

Tall i MNOK	31.12.2024	31.12.2023
Ordinært aksjeutbytte og overskuddskapital fra Gjensidige Forsikring ASA	3 112	2 723
Fordring på Brannkassene	21	18
Uoppgjorte handler finans og investeringer	6	6
Andre kortsiktige fordringer	2	3
Sum andre kortsiktige fordringer	3 142	2 750

Note 14 Bankinnskudd

Tall i MNOK	31.12.2024	31.12.2023
Kontanter og bankinnskudd	104	120

Bundne midler på skattetrekkkonto utgjorde 2,8 millioner kroner pr 31.12.2024.

Note 15 Innskutt egenkapital (Aksjer i Gjensidige Forsikring ASA)

Vedtaket om omdannelse av Gjensidige Forsikring BA til Gjensidige Forsikring ASA, og overføring av 75 % av aksjene i Gjensidige Forsikring ASA til Gjensidigestiftelsen, la til grunn regnskapsmessig kontinuitet. På bakgrunn av dette innarbeides omdannelsen pr 01.01.2010 i regnskapet. Innskutt egenkapital utgjør 14 969 millioner kroner. Dette tilsvarte 75% av balanseført egenkapital i Gjensidige Forsikring konsern pr. 1.1.2010.

Det har ikke vært egenkapitalinnskudd i 2024.



Deloitte.

Deloitte AS
Dronning Eufemias gate 14
Postboks 221
NO-0103 Oslo
Norway

+47 23 27 90 00
www.deloitte.no

Til generalforsamlingen i Gjensidigestiftelsen

UAVHENGIG REVISORS BERETNING

Konklusjon

Vi har revidert årsregnskapet for Gjensidigestiftelsen som består av balanse per 31. desember 2024, resultatregnskap, kontantstrømoppstilling for regnskapsåret avsluttet per denne datoen og noter til årsregnskapet, herunder et sammendrag av viktige regnskapsprinsipper.

Etter vår mening

- oppfyller årsregnskapet gjeldende lovkrav, og
- gir årsregnskapet et rettviseende bilde av selskapets finansielle stilling per 31. desember 2024 og av dets resultater og kontantstrømmer for regnskapsåret avsluttet per denne datoen i samsvar med regnskapslovens regler og god regnskapsskikk i Norge.

Grunnlag for konklusjonen

Vi har gjennomført revisjonen i samsvar med International Standards on Auditing (ISA-ene). Våre oppgaver og plikter i henhold til disse standardene er beskrevet nedenfor under *Revisors oppgaver og plikter ved revisjonen av årsregnskapet*. Vi er uavhengige av selskapet i samsvar med kravene i relevante lover og forskrifter i Norge og International Code of Ethics for Professional Accountants (inkludert internasjonale uavhengighetsstandarder) utstedt av International Ethics Standards Board for Accountants (IESBA-reglene), og vi har overholdt våre øvrige etiske forpliktelser i samsvar med disse kravene. Innhentet revisjonsbevis er etter vår vurdering tilstrekkelig og hensiktsmessig som grunnlag for vår konklusjon.

Øvrig informasjon

Styret og daglig leder (ledelsen) er ansvarlige for informasjonen i årsberetningen. Vår konklusjon om årsregnskapet ovenfor dekker ikke informasjonen i årsberetningen.

I forbindelse med revisjonen av årsregnskapet er det vår oppgave å lese årsberetningen. Formålet er å vurdere hvorvidt det foreligger vesentlig inkonsistens mellom årsberetningen og årsregnskapet og den kunnskap vi har opparbeidet oss under revisjonen av årsregnskapet, eller hvorvidt informasjon i årsberetningen ellers fremstår som vesentlig feil. Vi har plikt til å rapportere dersom årsberetningen fremstår som vesentlig feil. Vi har ingenting å rapportere i så henseende.

Basert på kunnskapen vi har opparbeidet oss i revisjonen, mener vi at årsberetningen

- er konsistent med årsregnskapet og
- inneholder de opplysninger som skal gis i henhold til gjeldende lovkrav.

Ledelsens ansvar for årsregnskapet

Ledelsen er ansvarlig for å utarbeide årsregnskapet og for at det gir et rettviseende bilde i samsvar med regnskapslovens regler og god regnskapsskikk i Norge. Ledelsen er også ansvarlig for slik internkontroll

Deloitte AS and Deloitte Advokatfirma AS are the Norwegian affiliates of Deloitte NSE LLP, a member firm of Deloitte Touche Tohmatsu Limited, a UK private company limited by guarantee ("DTTL"). DTTL and each of its member firms are legally separate and independent entities. DTTL and Deloitte NSE LLP do not provide services to clients. Please see www.deloitte.com/about to learn more about our global network of member firms.

Registrert i Foretaksregisteret
Medlemmer av Den norske
Revisorforening
Organisasjonsnummer: 980 211 282

Deloitte Norway conducts business through two legally separate and independent limited liability companies; Deloitte AS, providing audit, consulting, financial advisory and risk management services, and Deloitte Advokatfirma AS, providing tax and legal services.



Deloitte.

Uavhengig revisors beretning
Gjensidigestiftelsen

som den finner nødvendig for å kunne utarbeide et årsregnskap som ikke inneholder vesentlig feilinformasjon, verken som følge av misligheter eller utilsiktede feil.

Ved utarbeidelsen av årsregnskapet må ledelsen ta standpunkt til selskapets evne til fortsatt drift og opplyse om forhold av betydning for fortsatt drift. Forutsetningen om fortsatt drift skal legges til grunn for årsregnskapet så lenge det ikke er sannsynlig at virksomheten vil bli avviklet.

Revisors oppgaver og plikter ved revisjonen av årsregnskapet

Vårt mål er å oppnå betryggende sikkerhet for at årsregnskapet som helhet ikke inneholder vesentlig feilinformasjon, verken som følge av misligheter eller utilsiktede feil, og å avgi en revisjonsberetning som inneholder vår konklusjon. Betryggende sikkerhet er en høy grad av sikkerhet, men ingen garanti for at en revisjon utført i samsvar med ISA-ene, alltid vil avdekke vesentlig feilinformasjon. Feilinformasjon kan oppstå som følge av misligheter eller utilsiktede feil. Feilinformasjon er å anse som vesentlig dersom den enkeltvis eller samlet med rimelighet kan forventes å påvirke de økonomiske beslutningene som brukerne foretar på grunnlag av årsregnskapet.

Som del av en revisjon i samsvar med ISA-ene, utøver vi profesjonelt skjønn og utviser profesjonell skepsis gjennom hele revisjonen. I tillegg:

- identifiserer og vurderer vi risikoen for vesentlig feilinformasjon i årsregnskapet, enten det skyldes misligheter eller utilsiktede feil. Vi utformer og gjennomfører revisjonshandlinger for å håndtere slike risikoer, og innhenter revisjonsbevis som er tilstrekkelig og hensiktsmessig som grunnlag for vår konklusjon. Risikoen for at vesentlig feilinformasjon som følge av misligheter ikke blir avdekket, er høyere enn for feilinformasjon som skyldes utilsiktede feil, siden misligheter kan innebære samarbeid, forfalskning, bevisste utelatelser, uriktige fremstillinger eller overstyring av internkontroll.
- opparbeider vi oss en forståelse av intern kontroll som er relevant for revisjonen, for å utforme revisjonshandlinger som er hensiktsmessige etter omstendighetene, men ikke for å gi uttrykk for en mening om effektiviteten av selskapets interne kontroll.
- evaluerer vi om de anvendte regnskapsprinsippene er hensiktsmessige og om regnskapestimatene og tilhørende noteopplysninger utarbeidet av ledelsen er rimelige.
- konkluderer vi på om ledelsens bruk av fortsatt drift-forutsetningen er hensiktsmessig, og, basert på innhentede revisjonsbevis, hvorvidt det foreligger vesentlig usikkerhet knyttet til hendelser eller forhold som kan skape tvil av betydning om selskapets evne til fortsatt drift. Dersom vi konkluderer med at det eksisterer vesentlig usikkerhet, kreves det at vi i revisjonsberetningen henleder oppmerksomheten på tilleggsopplysningene i årsregnskapet, eller, dersom slike tilleggsopplysninger ikke er tilstrekkelige, at vi modifierer vår konklusjon. Våre konklusjoner er basert på revisjonsbevis innhentet frem til datoen for revisjonsberetningen. Etterfølgende hendelser eller forhold kan imidlertid medføre at selskapet ikke kan fortsette driften.
- evaluerer vi den samlede presentasjonen, strukturen og innholdet i årsregnskapet, inkludert tilleggsopplysningene, og hvorvidt årsregnskapet gir uttrykk for de underliggende transaksjonene og hendelsene på en måte som gir et rettviseende bilde.

Vi kommuniserer med styret blant annet om det planlagte innholdet i og tidspunkt for revisjonsarbeidet og eventuelle vesentlige funn i revisjonen, herunder vesentlige svakheter i intern kontroll som vi avdekker gjennom revisjonen.

Oslo, 19. mars 2025
Deloitte AS



Deloitte.

Uavhengig revisors beretning
Gjensidigestiftelsen

Eivind Skaug
statsautorisert revisor
(elektronisk signert)



Uavhengig revisors beretning

Name

Date

Skaug, Eivind

2025-03-24

Identification

 bankID Skaug, Eivind



This document contains electronic signatures using EU-compliant PAdES - PDF
Advanced Electronic Signatures (Regulation (EU) No 910/2014 (eIDAS))



Admincontrol

List of Signatures Page 1/1

Årsregnskap 2024_sign.pdf

Name	Method	Signed at
Groven, Trine Riis	BANKID	2025-03-22 15:00 GMT+01
Trombetta, Simona	BANKID	2025-03-21 08:50 GMT+01
Veum, Olav	BANKID	2025-03-21 08:17 GMT+01
Røsholt, Nils Jakob	BANKID	2025-03-20 20:01 GMT+01
Søfteland, Even	BANKID	2025-03-20 17:21 GMT+01
Nafstad, Hilde Merete	BANKID	2025-03-31 10:29 GMT+02
Lorange, Ingrid Riddervold	BANKID	2025-03-24 10:39 GMT+01
Heimburg, Dina von	BANKID	2025-03-24 09:31 GMT+01



This file is sealed with a digital signature. The seal is a guarantee for the authenticity of the document.

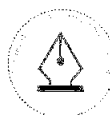
External reference: CF97DCD1604C40C58A7CA9D814DE7DBD



Årsregnskap 2024 Gjensidigestiftelsen

Resultatregnskap
Balanse
Kontantstrøm
Noter til regnskapet

Org.nr.: 991 896 996



This file is sealed with a digital signature.
The seal is a guarantee for the authenticity
of the document.

Document ID:
CF97DCD1004C40C58A7CA9D814DE7DBD



RESULTATREGNSKAP

GJENSIDIGESTIFTELSEN

	Note	2024	2023
Tall i millioner kroner			
DRIFTSINTEKTER			
Netto inntekter fra finansielle investeringer	1	3 533	2 462
Renteinntekter		27	19
Ordinært utbytte fra Gjensidige Forsikring ASA	2, 3	2 801	2 725
Overskuddskapital fra Gjensidige Forsikring ASA	2, 3	311	0
Sum driftsinntekter		6 672	5 205
DRIFTSKOSTNADER			
Kundeutbytte	4	2 768	2 529
Utdelinger	5	496	262
Personalkostnader	6, 7, 8	64	58
Annen driftskostnad	7	48	53
Sum driftskostnader		3 376	2 901
Driftsresultat		3 296	2 304
Resultat før skattekostnad		3 296	2 304
Skattekostnad	9	14	11
Resultat før andre resultatkomponenter		3 282	2 293
ANDRE RESULTATKOMPONENTER			
Aktuariel gev./tap på ytelsesbaserte pensjonsordn.	8	1	-1
Totalresultat		3 283	2 291

GJENSIDIGESTIFTELSEN

SIDE 2



This file is sealed with a digital signature.
The seal is a guarantee for the authenticity
of the document.

Document ID:
CF97DCD1804C40C58A7CA9D814DE7DBD



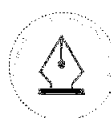
BALANSE

GJENSIDIGESTIFTELSE

EIENDELER	Note	2024	2023
INVESTERINGER			
Inventar		1	1
Sum varige driftsmidler		1	1
Aksjer i datterselskap	10	12 423	12 423
Finansielle eiendeler til virkelig verdi	11, 12	35 261	31 964
Sum finansielle anleggsmidler		47 684	44 387
Sum investeringer		47 685	44 388
FORDRINGER			
Fordringer på datterselskap	3, 11, 13	3 112	2 723
Uoppgjorte handler finans og investeringer	12	6	6
Andre kortsiktige fordringer	13	23	21
Sum fordringer		3 142	2 750
ANDRE EIENDELER			
Bankinnskudd, kontanter o.l.	11, 14	104	120
Sum andre eiendeler		104	120
Sum eiendeler		50 930	47 257

GJENSIDIGESTIFTELSE

SIDE 3



This file is sealed with a digital signature.
The seal is a guarantee for the authenticity
of the document.

Document ID:
CF97DCD1604C40C58A7CA9D814DE7DBD



BALANSE

GJENSIDIGESTIFTELSEN

EGENKAPITAL OG FORPLIKTELSER	Note	2024	2023
INNSKUTT EGENKAPITAL			
Grunnkapital		4 150	4 150
Annen innskutt egenkapital	15	14 969	14 969
Sum innskutt egenkapital		19 119	19 119
OPPTJENT EGENKAPITAL			
Annen egenkapital		28 539	25 244
Sum opptjent egenkapital		28 539	25 244
Sum egenkapital		47 659	44 363
AVSETNING FOR FORPLIKTELSER			
Pensjonsforpliktelser	8	44	42
Avsatt ikke utbetalt kundeutbytte	4	2 790	2 547
Avsatt for utdeling	5	409	251
Andre avsetninger for forpliktelser		29	54
Sum gjeld		3 272	2 894
Sum egenkapital og gjeld		50 930	47 257

Oslo, 19.03.2025
Styret i Gjensidigestiftelsen

Trine Riis Groven
Styreleder

Even Søfteland
Nestleder

Simona Trombetta
Styremedlem

Hilde Merete Nafstad
Styremedlem

Nils Jakob Røsholt
Styremedlem

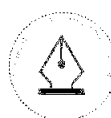
Olav Veum
Styremedlem

Dina von Heimburg
Styremedlem

Ingrid Riddervold Lorange
Administrerende direktør

GJENSIDIGESTIFTELSEN

SIDE 4



This file is sealed with a digital signature.
The seal is a guarantee for the authenticity
of the document.

Document ID:
CF97DCD1604C40C58A7CA9D814DE7DBD



KONTANTSTRØMOPPSTILLING

GJENSIDIGESTIFTELSE

KONTANTSTRØMMER FRA OPERASJONELLE AKTIVITETER

Netto inn-/utb. vedr. verdipapirer til virkelig verdi	236	244
Utbetaling til drift	-136	-75
Netto inn-/utb. vedr. gaver, tilskudd og bevilgninger	-338	-310
Utbetaling av kundeutbytte	-2 513	-2 375
Netto inn-/utb. vedr. andre operasjonelle aktiviteter	-389	-156
Innbetalinger av renter	27	19
Utbetalinger av skatter og offentlige avgifter	-14	-11
Netto kontantstrøm fra operasjonelle aktiviteter	-3 127	-2 665

KONTANTSTRØMMER FRA INVESTERINGSAKTIVITETER

Innbetalt overskuddskapital fra datterselskap	311	0
Utbetalinger ved kjøp av andre investeringer	0	1
Netto kontantstrøm fra investeringsaktiviteter	311	-1

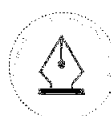
KONTANTSTRØMMER FRA FINANSIERINGSAKTIVITETER

Innbetalt ordinært utbytte fra datterselskap	2 801	2 725
Netto kontantstrøm fra finansieringsaktiviteter	2 801	2 725

Netto endring i kontanter	-16	59
Beh. av kontanter ved periodens begynnelse	120	61
Beh. av kontanter ved periodens slutt	104	120

GJENSIDIGESTIFTELSE

SIDE 5



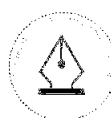
This file is sealed with a digital signature.
The seal is a guarantee for the authenticity
of the document.

Document ID:
CF97DCD1604C40C58A7CA9D814DE7DBD



Oppstilling over endringer i egenkapitalen

Tall i MNOK	Note	Grunnkapital	Annen innskutt egenkapital	Annen egenkapital	Sum egenkapital
Egenkapital 31.12.2023		4 150	14 969	25 244	44 363
Resultat før andre resultatkomponenter				3 282	3 282
Andre resultatkomponenter					
Aktuarielle gevinster og tap på pensjon	8			1	1
Periodens totalresultat				3 283	3 283
Uavhentet utbytte tillagt egenkapital				13	13
Egenkapital 31.12.2024		4 150	14 969	28 539	47 659



This file is sealed with a digital signature.
The seal is a guarantee for the authenticity
of the document.

Document ID:
CF97DCD1604C40C58A7CA9D814DE7DBD



Regnskapsprinsipper

RAPPORTERINGSENHET

Gjensidigestiftelsen er en norsk finansstiftelse med hovedkontor i Grundingen 6, Oslo. Stiftelsen foretar utdelinger til aktiviteter i tråd med stiftelsens formål, er største aksjonær i Gjensidige Forsikring ASA, forvalter finansielle eiendeler og deler ut kundeutbytte til Gjensidige Forsikring ASAs skadeforsikringskunder i Norge.

SAMSVARERKLÆRING

Regnskapet for Gjensidigestiftelsen er avlagt i henhold til regnskapslov, god regnskapsskikk i Norge, samt Forskrift om årsregnskap for skadeforsikringsforetak.

OPPSTILLINGSPLAN FOR RESULTAT OG BALANSE

Oppstillingsplanen for resultat og balanse er utarbeidet etter årsregnskapsforskriften for skadeforsikringsforetak.

Gjensidigestiftelsen er som finansstiftelse og eier av kun ett datterselskap unntatt fra konsernregnskapsplikten for sitt 62,24 prosent eierskap i Gjensidige Forsikring ASA, jf. årsregnskapsforskriften for skadeforsikringsforetak § 2-6.

BRUK AV ESTIMATER OG SKJØNN

Ved utarbeidelsen av årsregnskapet har det vært brukt estimater og forutsetninger som har påvirket eiendeler, gjeld, inntekter, kostnader og opplysning om potensielle forpliktelser. Fremtidige hendelser kan medføre at estimatene endrer seg. Endringene vil bli regnskapsført når det foreligger grunnlag for å fastsette nye estimater.

AKSJER I DATTERSELSKAP OG MOTTATT UTBYTTE

Datterselskaper innregnes til anskaffelseskost redusert med eventuelle nedskrivninger. Anskaffelseskost på oppkjøpstidspunktet settes som hovedregel til virkelig verdi. I forbindelse med ervervelsen av aksjene i Gjensidige Forsikring ASA er unntaksregelen i henhold til NGAAP benyttet. Det betyr at aksjenes kostpris er satt til andelen av bokført egenkapital i Gjensidige Forsikring konsernet pr. 01.01.2010. Innregning skjedde med virkning pr. 01.01.2010.

Mottatt utbytte skal normalt inntektsføres. Dersom utbyttet overstiger stiftelsens andel av tilbakeholdt resultat etter overtagelse av aksjer, representerer den overskytende del tilbakebetaling av investert kapital og reduserer anskaffelseskost for investeringen. Utbytte regnskapsføres i samsvar med regnskapslovens bestemmelser.

UTDELT KUNDEUTBYTTE

Avgitt kundeutbytte innregnes som en forpliktelse i samsvar med regnskapslovens bestemmelser, i henhold til forskrift om forenklet anvendelse av internasjonale regnskapsstandarder (FOR 2008-01-21 nr. 57). Dette innebærer at kundeutbytte kostnadsføres i det regnskapsåret det avsettes for. Utbytteberettigede fra Gjensidigestiftelsen er Gjensidige Forsikrings skadeforsikringskunder i Norge.

Avsetninger og kostnader trekkes fra mottatt utbytte fra Gjensidige før videreformidling til kundene. Kostnadene vises brutto i regnskapet.

PENSJONSFORPLIKTELSER EGNE ANSATTE

Stiftelsen har både innskuddsbaserte og ytelsesbaserte pensjonsordninger for sine ansatte. Den ytelsesbaserte pensjonsordningen er lagt i en egen pensjonskasse og er lukket for nyansatte. Den innskuddsbaserte pensjonsordningen er en ordning hvor stiftelsen betaler faste innskudd til et fond eller en pensjonskasse, og hvor det ikke foreligger noen juridisk eller underforstått forpliktelse til å betale ytterligere innskudd. Pliktige innskudd innregnes som personalkostnader i resultatet når de påløper.

Den ytelsesbaserte pensjonsordningen er en ordning som gir de ansatte kontraktsmessige rettigheter til fremtidige pensjonsytelser. Pensjonsforpliktelser beregnes basert på en lineær opptjening og benytter forutsetninger om antall opptjeningsår, diskonteringsrente, fremtidig avkastning på pensjonsmidler, fremtidig regulering av lønn, pensjoner og ytelser fra folketrygden, samt aktuarielle forutsetninger for



This file is sealed with a digital signature.
The seal is a guarantee for the authenticity
of the document.

Document ID:
CF97DCD1604C40C58A7CA9D814DE7DBD



dødelighet, frivillig avgang med mer.

Pensjonsmidler måles til virkelig verdi, og er fratrukket i netto pensjonsforpliktelse i balansen. Eventuell overfinansiering balanseføres i den grad det er sannsynlig at overfinansieringen kan utnyttes.

Alle actuarielle gevinster og tap relatert til den ytelsesbaserte pensjonsordningen innregnes i andre resultatkomponenter.

SKATT

Gjensidigestiftelsen er en skattefri institusjon. Se for øvrig note 9 for informasjon.

FINANSIELLE INVESTERINGER

Finansielle eiendeler og forpliktelser innregnes i balansen når Gjensidigestiftelsen blir part i instrumentets kontraktsmessige bestemmelser. Alminnelige kjøp og salg av finansielle instrumenter er regnskapsført på transaksjonsdagen.

Finansielle eiendeler klassifiseres i kategorien til virkelig verdi over resultatet. Gjensidigestiftelsen benytter "Fair Value Option" som tillatt etter IAS 39.

Instrumenter klassifiseres i sin helhet i en av tre verdsettelsesnivåer basert på det laveste nivå av verdsettelsesinformasjon som er betydningsfull for verdsettelsen av instrumentene. Nedenfor redegjøres for de ulike verdsettelsesnivåene og hvilke finansielle eiendeler/forpliktelser som inngår på hvilke nivåer.

NOTERTE PRISER I ET AKTIVT MARKED (NIVÅ 1)

Noterte priser i aktive markeder anses som det beste estimat på en eiendel/forpliktelses virkelige verdi. En finansiell eiendel/forpliktelse anses som verdsatt basert på noterte priser i aktive markeder dersom virkelig verdi er fastsatt basert på priser som er enkelt og regelmessig tilgjengelige og representerer faktiske og regelmessig forekommende markedstransaksjoner på armlengdes avstand. Finansielle eiendeler/forpliktelser som verdsettes basert på noterte priser i aktive markeder klassifiseres som nivå én i verdsettelseshierarkiet. Gjensidigestiftelsen har ikke finansielle eiendeler som er klassifisert på dette nivået.

VERDSETTELSE BASERT PÅ OBSERVERBARE MARKEDSDATA (NIVÅ 2)

Når noterte priser i aktive markeder ikke er tilgjengelige, fastsettes virkelig verdi av finansielle eiendeler/forpliktelser fortrinnsvis ved hjelp av verdsettelsesmetoder som baserer seg på observerbare markedsdata.

En finansiell eiendel/forpliktelse anses som verdsatt basert på observerbare markedsdata dersom virkelig verdi er fastsatt med referanse til priser som ikke er noterte, men som er observerbare enten direkte (som priser) eller indirekte (derivert fra priser).

Følgende finansielle eiendeler/forpliktelser er klassifisert som nivå to i verdsettelseshierarkiet:

- Valutaterminer, aksjeopsjoner, fremtidige renteavtaler og valutawapper hvis virkelige verdi er derivert fra verdien av underliggende instrumenter.

Derivatene i disse kategoriene verdsettes ved hjelp av allment brukte verdsettelsesmetoder for derivater (opsjonsprisindeksmodeller etc.):

- Aksjefond, obligasjonsfond, hedgefond og kombinasjonsfond hvis virkelige verdi er bestemt på bakgrunn av verdien av instrumentene som fondene har investert i.
- Sertifikater, obligasjoner, realrenteobligasjoner og indeksobligasjoner som ikke er noterte, eller som er noterte men hvor det ikke forekommer regelmessige transaksjoner.

De unoterte instrumentene i disse kategoriene verdsettes basert på observerbare rentekurver og estimert kredittspread der hvor det er aktuelt.



This file is sealed with a digital signature.
The seal is a guarantee for the authenticity
of the document.

Document ID:
CF97DCD1004C40C58A7CA9D814DE7DBD



Alle Gjensidigestiftelsens finansielle eiendeler bortsett fra "andre investeringer" og eiendomsinvesteringer er klassifisert på dette nivået.

VERDSETTELSE BASERT PÅ IKKE-OBSERVERBARE MARKEDSDATA (NIVÅ 3)

Når verken noterte priser i aktive markeder eller observerbare markedsdata er tilgjengelige, verdsettes finansielle eiendeler/forpliktelser ved hjelp av verdsettelsesteknikker som ikke er basert på observerbare markedsdata.

En finansiell eiendel/forpliktelse anses som verdsatt basert på ikke-observerbare markedsdata dersom virkelig verdi er fastsatt uten å være basert på noterte priser i aktive markeder, og heller ikke er basert på observerbare markedsdata. Finansielle eiendeler/forpliktelser som er verdsatt basert på ikke-observerbare markedsdata er klassifisert som nivå tre i verdsettelseshierarkiet.

Note 1 Inntekter fra finansielle investeringer

Tall i MNOK	Utbytte/ rente- inntekter	Netto gevinst/ tap ved realisasjon	Netto urealisert gevinst/tap	Sum
Netto inntekter fra aksjefond	61	417	1 776	2 254
Netto inntekter rentefond, obligasjonsfond, ansvarlige lån og realrenteobligasjoner	197	-11	260	446
Netto inntekter fra eiendomsinvesteringer	145	-1	119	264
Netto inntekt fra andre investeringer (inkl. bankbeholdninger)	621	-126	74	570
Netto inntekter og gevinster fra finansielle eiendeler 2024	1 024	280	2 230	3 533

Note 2 Inntekter fra investeringer i Gjensidige Forsikring ASA

Gjensidige Forsikring ASA foreslår et ordinært utbytte på 9 kroner pr aksje for 2024 samt et utdeling av overskuddskapital på kr. 1 pr aksje. Stiftelsen har en aksjebeholdning på 311,2 millioner aksjer pr 31.12.2024. Med bakgrunn i dette har stiftelsen inntektsført ordinært utbytte på 2 801 millioner kroner for 2024 og 311 millioner fra overskuddskapital.

Regnskapsmessige resultater som følge av ordinært og ekstraordinært utbytte fremgår av spesifikasjonen:

Tall i MNOK	2024	2023
Ordinært aksjeutbytte fra Gjensidige Forsikring ASA	2 801	2 725
Utdeling av overskuddskapital fra Gjensidige Forsikring ASA	311	0
Sum inntekt fra investering i datterselskap	3 112	2 725



This file is sealed with a digital signature.
The seal is a guarantee for the authenticity
of the document.

Document ID:
CF97DCD1604C40C58A7CA9D814DE7DBD



Note 3 Transaksjoner mellom konsernselskaper

RESULTATPOSTER MED GJENSIDIGE FORSIKRING ASA OG DØTRE

Tall i MNOK	2024	2023
Ordinært aksjeutbytte	2 801	2 725
Utdeling av overskuddskapital	311	0
Sum resultatposter	3 112	2 725

BALANSEPOSTER MED GJENSIDIGE FORSIKRING ASA OG DØTRE

Tall i MNOK	31.12.2024	31.12.2023
Fordringer på	3 112	2 723
Gjeld til	0	0
Sum til gode	3 112	2 723

Note 4 Avsatt ikke utbetalt kundeutbytte fra Gjensidige Forsikring ASA og Brannkasseandel

Tall i MNOK	31.12.2024	31.12.2023
Kundeutbytte	2 768	2 529
Brannkasseandel	21	18
Totalt	2 790	2 547

Note 5 Utdelinger

Tall i millioner kroner	2024	2023
Lokale utdelinger	180	180
Satsinger	110	99
Utdelinger	290	279
Utdelinger satsinger utover årets ramme	215	0
Sum innvilgede utdelinger/rammer	505	0
Frasagte midler (1)	-4	-13
Tilbakeførte midler (2)	-5	-5
Sum kostnad utdelinger	496	262
Ikke bet. tildelinger inkl. tidligere år	409	251

(1) Frasagte midler er utdelinger hvor søkere har gitt beskjed om at midlene ikke vil bli benyttet.

(2) Tilbakeførte midler er prosjekter som har fått utbetalt midler, men der prosjektet likevel ikke gjennomføres eller gjennomføres til lavere kostnad enn innvilget beløp.

Styret i Gjensidigestiftelsen fattet vedtak om en ordinær ramme for utdelinger på 290 millioner kroner for 2024.



This file is sealed with a digital signature.
The seal is a guarantee for the authenticity
of the document.

Document ID:
CF97DCD1604C40C58A7CA9D814DE7DBD



Utdelinger til satsinger i 2024:

Tall i MNOK

Satsinger	Utdelt i 2024
Fritidsklubbbløftet	20
Naturglede	200
Beredskap	33
Andre satsinger	72
Total sum satsinger	325
Årets ramme satsinger	110
Utdelt utover årets ramme	215

Note 6 Personalkostnader

Tall i MNOK	2024	2023
Ordinære lønnskostnader	36	32
Godtgjørelse tillitsvalgte	7	6
Arbeidsgiveravgift	8	6
Pensjonskostnader, ytelsesbasert*	5	5
Pensjonskostnader, innskuddsbasert*	4	3
Andre personalkostnader	4	4
Sum personalytelser og andre personalkostnader	64	58

* Se spesifikasjon i note 8

	2024	2023
Antall ansatte ved årsslutt	28	28
Antall årsverk	27	27
Gjennomsnittlig antall ansatte	27	27

Note 7 Godtgjørelse til administrerende direktør, styret, kontrollutvalg og revisor

Tall i TNOK

Styret	Styre-honorar	Annet honorar	Totalt honorar
Trine Riis Groven (leder)	411	56	467
Rune Aale-Hansen (nestleder 1. halvår)	98	47	145
Even Søfteland (styremedlem 1. halvår nestleder 2. halvår)	167	35	202
Simona Trombetta	158	6	164
Hilde Merete Nafstad	158	35	193
Nils Jakob Røsholt	154	33	187
Eivind Elnan (1. halvår)	85	79	164
Olav Veum (2. halvår)	75	29	104
Dina von Heimburg (2. halvår)	75	49	124
Sum honorarer styremedlemmer	1 380	369	1 749



This file is sealed with a digital signature. The seal is a guarantee for the authenticity of the document.

Document ID:
CF97DCD1804C40C58A7CA9D814DE7DBD



Kontrollutvalg	
Hege Dahl (leder)	109
Erik Lind	79
Lars Angermo	79
Sum honorar kontrollutvalg	267

Godtgjørelse til administrerende direktør	
Lønn/honorar	2 623
Annen godtgjørelse	28
Opptjente rettigheter i regnskapsåret for pensjonsordning	724

Gjensidigestiftelsen har forpliktet seg overfor administrerende direktør, ved en eventuell oppsigelse av denne, til å utbetale i tillegg til lønn og andre ytelser i oppsigelsestiden, en kompensasjon (etterlønn) tilsvarende 12 (tolv) måneders fastlønn, slik fastlønnen er på datoen for oppsigelsen.

Gjensidigestiftelsen har ikke forpliktelser overfor medlemmer av kontrollutvalget eller styret hva angår vederlag ved opphør eller endring av ansettelsesforholdet eller vervet. Tilsvarende gjelder avtaler om bonuser, overskuddsdelinger og lignende til fordel for medlemmer av kontrollutvalget eller styret. Honorarer til styremedlemmer er sumposter, som i tillegg til styrehonorarer kan inneholde honorarer for arbeid i forskjellige utvalg og komitéer. Honorarer for styremedlemmer er ikke nødvendigvis sammenlignbare, da tjenestetiden til de enkelte medlemmer ikke nødvendigvis er sammenfallende med regnskapsåret.

Godtgjørelse til revisor inkl. mva:	2024	2023
Lovpålagt revisjon	426	508
Andre attestasjonstjenester	0	0
Skatterådgivning	46	0
Sum	472	508

Note 8 Pensjonskostnader og pensjonsforpliktelser

Ved utgangen av 2024 var det 28 ansatte (28 ansatte i 2023) i Gjensidigestiftelsen. To av disse har ytelsespensjon, mens de øvrige har innskuddspensjon. I tillegg til aktive ansatte er det fire som har gått av med ytelsespensjon. Gjensidigestiftelsen er forpliktet til å ha tjenstepensjonsordning etter lov om obligatorisk tjenstepensjon. Stiftelsens ordning oppfylder lovens krav.

Ytelsesbasert pensjonsordning

Gjensidigestiftelsen har ytelsesbasert tjenstepensjonsforsikring etter skatteloven (TPES) i Gjensidige Pensjonskasse.

Den generelle pensjonsalderen er 70 år. Alderspensionen utgjør 70 % av pensjonsgrunnlaget basert på antall opptjeningsår og lønnsnivå ved pensjonsalder. Videre inngår i ordningen ektefellepensjon, barnpensjon og uførepensjon etter nærmere bestemte regler. I tillegg har Gjensidigestiftelsen usikrede pensjonsforpliktelser overfor enkelte arbeidstakere utover den ordinære kollektivavtalen. Dette gjelder ansatte med lavere pensjonsalder, arbeidstakere med lønn over 12G og tilleggspensjoner.

Pensjonsforpliktelser er vurdert til nåverdi av de fremtidige pensjonsytelser som regnskapsmessig anses som opptjent på balansedagen. Fremtidige pensjonsytelser er beregnet med utgangspunkt i forventet lønn



This file is sealed with a digital signature.
The seal is a guarantee for the authenticity
of the document.

Document ID:
CF97DCD1804C40C58A7CA9D814DE7DBD



på pensjonstidspunktet. Ved måling av påløpt pensjonsforpliktelse benyttes estimert forpliktelse ved regnskapsavslutning. Pensjonsmidler er vurdert til markedsverdi (flytverdi). Ved verdsettelse av pensjonsmidlene benyttes estimert verdi ved regnskapsavslutningen.

Avvik mellom estimert pensjonsforpliktelse/estimert verdi av pensjonsmidler ved forrige regnskapsår og aktuarberegnet pensjonsforpliktelse/faktisk verdi av pensjonsmidlene ved årets begynnelse innregnes i andre resultatkomponenter.

Netto pensjonsforpliktelse er differansen mellom nåverdien av pensjonsforpliktelsen og verdien av pensjonsmidlene. I henhold til standarden er det tatt hensyn til arbeidsgiveravgift i den perioden en underfinansiering oppstår. Netto pensjonsforpliktelse fremkommer i balansen på linjen for pensjonsforpliktelser.

Den ytelsesbasert pensjonsordningen er lukket for nye ansatte.

YTELSESBASERT PENSJON

Tall i MNOK

	31.12.2023	31.12.2024
Bevegelser pensjonsforpliktelse (DBO)		
DBO ved periodens begynnelse	55,1	60,1
Årets pensjonsopptjening (Service Cost)	3,0	3,1
Aga/FS av årets opptjening	0,4	0,4
Rentekostnad på pensjonsforpliktelsen	2,0	2,5
Aktuarielt tap (gevinst)	1,4	-1,7
Pensjonsutbetalinger	-1,5	-1,6
Aga/FS av innbetalte pensjonsmidler	-0,4	-0,3
DBO ved periodens slutt	60,1	62,6
Bevegelser pensjonsmidler	31.12.2023	31.12.2024
Pensjonsmidler ved periodens begynnelse	16,4	18,1
Forventet avkastning på pensjonsmidlene	0,6	0,8
Aktuarielt (tap) gevinst	0,0	-1,0
Innbetalinger	2,2	1,8
Pensjonsutbetalinger	-0,7	-0,8
Aga/FS av innbetalte pensjonsmidler	-0,4	-0,3
Pensjonsmidler ved periodens slutt	18,1	18,6
Balanseført pensjonsforpliktelse	31.12.2023	31.12.2024
DBO ved periodens slutt sikrede planer	20,2	20,6
Midler ved periodens slutt	18,3	18,7
Netto pensjonsforpliktelse - underfinansiert (overfinansiert)	2,0	1,9
DBO ved periodens slutt usikrede planer	39,8	42,0
Balanseført pensjonsforpliktelse inkl aga/FS	41,8	43,9
Periodens pensjonskostnad	31.12.2023	31.12.2024
Pensjonskostnad	3,5	3,6
Netto rentekostnad	1,4	1,7
Resultatført pensjonskostnad	4,9	5,3
Ny måling innregnet i andre resultatkomponenter	0,0	0,0
Sum (inntekt)/kostnad innregnet i andre resultatkomponenter	4,9	5,3



This file is sealed with a digital signature.
The seal is a guarantee for the authenticity
of the document.

Document ID:
CF97DCD1604C40C58A7CA9D814DE7DBD



Økonomiske forutsetninger	2023	2024
Diskonteringsrente	4,17 %	4,40 %
Forventet avkastning pensjonsmidler	4,17 %	4,40 %
Årlig forventet lønnsvekst	4,00 %	3,90 %
Årlig forventet G-regulering	3,90 %	3,70 %
Årlig forventet regulering av pensjoner under utbetaling	2,25 %	2,25 %
Pensjonsmidler		
Prosentvis fordeling fordelt på aktivaklasser	2023	2024
Aksjer	5,9 %	9,6 %
Obligasjoner	87,9 %	88,6 %
Annet	6,3 %	1,8 %
Totalt	100,0 %	100,0 %

Aktuarberegninger utføres av Gabler Pensjonstjenester AS, basert på forutsetninger utarbeidet i samarbeid med Gjensidigestiftelsen og Gjensidige Pensjonsforsikring AS.

Innskuddsbasert pensjonsforsikring

Øvrige ansatte, herav alle nyansatte, inngår i den innskuddsbaserte pensjonsordningen. Beløp innregnet som kostnad for bidrag til den innskuddsbaserte pensjonsordningen utgjør 4,4 millioner kroner i 2024 (3,5 millioner kroner i 2023).

Selskapets tilskudd til den innskuddsbaserte pensjonsordningen innregnes som kostnad i det året bidraget er betalt. Tilskuddene er i henhold til grensene for skattefrie tilskudd. Dette utgjør 7 % av lønn fra 0 til 7,1 G og 25,1 % fra 7,1 til 12 G. Medlemmer av innskuddsbasert pensjonsordning med inntekt over 12 G er også med i usikret ordning beskrevet under ytelsesbaserte pensjonsordninger ovenfor.



This file is sealed with a digital signature.
The seal is a guarantee for the authenticity
of the document.

Document ID:
CF97DCD1804C40C58A7CA9D814DE7DBD



Note 9 Skatt

Årets skattekostnad

Tall i MNOK	2024	2023
Avsetning skatt vedr. investeringer i deltakerlignende selskaper	14	11
Skattekostnad	14	11

Gjensidigestiftelsen er en skattefri institusjon. Investeringer i deltakerlignede selskaper innebærer imidlertid at Gjensidigestiftelsen må betale inntekts- og formuesskatt på disse investeringene. På grunn av stor usikkerhet rundt estimert skattekostnad på disse investeringene, baserer avsatt beløp seg på reell skattekostnad for 2023 ihht. til skatteoppgjøret.

Note 10 Stiftelsens aksjer i Gjensidige Forsikring ASA

	31.12.2024	31.12.2023	Endring
Stemmeandel	62,24 %	62,24 %	
Balanseført verdi (MNOK)	12 423	12 423	
Antall aksjer	311 200 115	311 200 115	
Verdi pr. aksje på Oslo Børs	201,00	187,50	13,50
Børsverdi (MNOK)	62 551	58 350	4 201

Gjensidigestiftelsen eierskap i Gjensidige Forsikring ASA utgjør 311,2 millioner aksjer og tilsvarer en stemmeandel på 62,24 % pr. 31.12.2024.

Note 11 Styring av finansiell risiko

Gjensidigestiftelsens (Stiftelsens) evne til å realisere formålet er eksponert for finansiell risiko. Styring av finansiell risiko stiller krav til hvordan kapitalen investeres i ulike verdipapirer og andre eiendeler, og til hvordan Stiftelsen utøver sin risikostyring gjennom daglig oppfølging av porteføljen.

Stiftelsens kapital er fullt implementert i henhold til gjeldende kapitalforvaltningsstrategi. Kapitalforvaltningsstrategien inneholder retningslinjer for sammensetningen av finansielle eiendeler gjennom prinsipper og rammer for Stiftelsens risikostyring. Gjennom den risikoen Stiftelsen tar og ved hjelp av den risikostyringen som utøves, forventes det å skape markedsmessig avkastning som skal benyttes til å realisere Stiftelsens formål.

Utdeling av overskuddskapital fra Gjensidige Forsikring ASA for 2024 tillegges Stiftelsens kapital, og forvaltes i henhold til gjeldende kapitalforvaltningsstrategi.

Stiftelsen eier pr 31.12.2024 62,24 % av aksjene i Gjensidige Forsikring ASA. Ordinært aksjeutbytte som Stiftelsen mottar fra Gjensidige Forsikring viderefremmes til de norske skadeforsikringskundene i Gjensidige Forsikring. Stiftelsens finansielle risiko knyttet til viderefremming er begrenset ved at utbetalingen er sikret gjennom tilsvarende innbetaling fra Gjensidige Forsikring. Finansiell risiko er et samlebegrep for flere typer risiko i forbindelse med finansielle eiendeler. Aktuelle finansielle risikotyper for Gjensidigestiftelsen beskrives nedenfor.

Markedsrisiko omfatter blant annet effekter av aksjekursutviklingen i Gjensidige Forsikring ASA og aksjeeksponering i investeringsporteføljen. Aksjenes markedsverdi i Gjensidige Forsikring ASA utgjorde



This file is sealed with a digital signature.
The seal is a guarantee for the authenticity
of the document.

Document ID:
CF97DCD1804C40C58A7CA9D814DE7DBD



62,6 milliarder kroner pr 31.12.2024. Aksjene er balanseført til kostpris som pr 31.12.2024 utgjør 12,4 milliarder kroner. Ved bruk av kostmetoden skal det foretas nedskrivning til virkelig verdi ved et varig verdifall. Nedskrivning skal reverseres når grunnlaget for nedskrivning ikke lenger er tilstede. Eventuelle nedskrivning og reversering av nedskrivningen vil påvirke resultat og egenkapital i stiftelsen. Pr. 31.12.2024 er det en merverdi på ca. 50,2 milliarder kroner i Gjensidigeaksjene og således ikke behov for å foreta nedskrivning.

Aksjeeksponeringen i investeringsporteføljen utgjør 16,43 milliarder kroner pr. 31.12.2024. Denne porteføljen vurderes til virkelig verdi i balansen. Endringer i markedsverdi vil dermed få umiddelbar effekt på Stiftelsens egenkapital.

Annen eksponering i investeringsporteføljen består av bankinnskudd, pengemarkedsfond, obligasjonsfond og realrenteobligasjoner i norske og globale renter. Balanseført verdi vurdert til virkelig verdi for disse eiendelene utgjør 8,62 milliarder kroner pr. 31.12.2024. Disse papirene er eksponert for renteutviklingen i markedene.

Eiendomsinvesteringer har en balanseført verdi pr 31.12.2024 på 4,20 milliarder kroner. Andre investeringer har en balanseført verdi pr 31.12.2024 på 5,86 milliard kroner. Virkelig verdi er ikke verifiserbar før ved realisasjonstidspunkt.

RATING/KREDITTRISIKO

Kredittrisiko defineres som mulig tap som oppstår hvis en utsteder ikke oppfylder sine forpliktelser. Stiftelsens kredittrisiko pr. 31.12.2024 relaterer seg i hovedsak til bankinnskudd, pengemarkedsfond, obligasjonsfond, ansvarlige lån og realrenteobligasjoner. Kredittrisikoen er hensyntatt ved å investere i diversifiserte fond og spre bankinnskudd i norske banker. Endringer i debtors kredittvurdering overvåkes og følges opp.

Total eksponering for kredittrisiko er følgende:

Rentebærende investeringer (Bankinnskudd, Obligasjonsfond, Fondsobligasjoner og Realrenteobligasjoner)

MNOK	
Investment Grade (Obligasjoner med lav misligholdssannsynlighet)	7 070
Globale	3 012
Norske	4 059
Non-Investment Grade (Obligasjoner med moderat til høy misligholdssannsynlighet)	1 576
Globale	1 576
Norske	
Bankinnskudd	159
Sum rentebærende investeringer	8 805

80,30 % av investeringsporteføljen i rentebærende papirer er investert i papirer med rating tilsvarende investment grade.

I tillegg til ovenfor nevnte rentebærende fordringer, foreligger det en ikke-rentebærende fordring på Gjensidige Forsikring ASA som utgjør 3 112 MNOK pr. 31.12.2024. Fordringen er knyttet til foreslått aksjeutbytte for regnskapsåret 2024 og vil bli gjort opp i etterkant av ordinær generalforsamling i Gjensidige Forsikring ASA.

VALUTAEKSPONERING

Stiftelsen er eksponert for valuta. Valutaeksponeringen er i hovedsak knyttet til investeringer i globale aksje- og obligasjonsfond samt andre investeringer. Nedenfor fremgår samlet oversikt over nettoeksponering i utenlandsk valuta etter valutaisikring.



This file is sealed with a digital signature.
The seal is a guarantee for the authenticity
of the document.

Document ID:
CF97DCD1804C40C58A7CA9D814DE7DBD



Finansiell eksponering i utenlandsk valuta	MNOK
USD	6 010
EUR	1 577
SEK	163
CHF	99
DKK	136
GBP	223
Totalt	8 209

LIKVIDITETSRISIKO

Likviditetsrisiko er risikoen for at Stiftelsen ikke har tilstrekkelig likviditet til å møte sine betalingsforpliktelser, eller ikke klarer å avhende verdipapirer i finansmarkedene. Stiftelsens største fremtidige utbetalinger knytter seg til utdelinger. Utdelinger og utgifter til drift av stiftelsen er basert på midler fra investeringsporteføljen og avkastning fra denne. Stiftelsens investeringer er i all hovedsak mulig å realisere innenfor et kort tidsperspektiv. Likviditetsrisikoen anses derfor å være svært lav.

Note 12 Balanseførte finansielle investeringer

Tall i MNOK	2024 Bokført verdi	2023 Bokført verdi
Norske og utenlandske aksjefond	16 427	14 640
Rentefond, obligasjonsfond, ansvarlige lån og realrenteobligasjoner	8 646	8 843
Eiendomsinvesteringer	4 203	3 261
Andre investeringer	5 826	5 067
Sum finansielle investeringer (ekskl. bank)	35 103	31 811
Bankbeholdning	159	153
Sum finansielle investeringer	35 261	31 964

RENTEFOND, OBLIGASJONSFOND OG REALRENTEOBLIGASJONER

Gjennomsnittlig durasjon(*) ligger iht. kapitalforvaltningsstrategi med 1-5 år i den norske obligasjonsporteføljen og 1-10 år i den globale obligasjonsporteføljen.

(*) Gjennomsnittlig durasjon er beregnet på grunnlag av durasjon og uttrykker verdifølsomhet for underliggende renteendringer.

VERDSETTELSESHIERARKI

Prinsippene for plassering av finansielle eiendeler på de tre nivåene i verdsettelseshierarkiet er beskrevet under Regnskapsprinsipper.

	Nivå 1 Noterte priser	Nivå 2 Observerbare forutsetninger	Nivå 3 Ikke- observerbare forutsetninger	Sum
Norske og utenlandske aksjefond	0	16 427	0	16 427
Rentefond, obligasjonsfond, ansvarlige lån og realrenteobligasjoner	0	8 646	0	8 646
Eiendomsinvesteringer	0	0	4 203	4 203
Andre investeringer	0	0	5 826	5 826
Sum finansielle eiendeler ekskl. bank	0	25 073	10 030	35 103
Bankbeholdning				159
Sum finansielle eiendeler				35 261



This file is sealed with a digital signature.
The seal is a guarantee for the authenticity
of the document.

Document ID:
CF97DCD1804C40C58A7CA9D814DE7DBD



Note 13 Spesifikasjon av andre kortsiktige fordringer

Tall i MNOK	31.12.2024	31.12.2023
Ordinært aksjeutbytte og overskuddskapital fra Gjensidige Forsikring ASA	3 112	2 723
Fordring på Brannkassene	21	18
Uoppgjorte handler finans og investeringer	6	6
Andre kortsiktige fordringer	2	3
Sum andre kortsiktige fordringer	3 142	2 750

Note 14 Bankinnskudd

Tall i MNOK	31.12.2024	31.12.2023
Kontanter og bankinnskudd	104	120

Bundne midler på skattetrekkkonto utgjorde 2,8 millioner kroner pr 31.12.2024.

Note 15 Innskutt egenkapital (Aksjer i Gjensidige Forsikring ASA)

Vedtaket om omdannelse av Gjensidige Forsikring BA til Gjensidige Forsikring ASA, og overføring av 75 % av aksjene i Gjensidige Forsikring ASA til Gjensidigestiftelsen, la til grunn regnskapsmessig kontinuitet. På bakgrunn av dette innarbeides omdannelsen pr 01.01.2010 i regnskapet. Innskutt egenkapital utgjør 14 969 millioner kroner. Dette tilsvarte 75% av balanseført egenkapital i Gjensidige Forsikring konsern pr. 1.1.2010.

Det har ikke vært egenkapitalinnskudd i 2024.



This file is sealed with a digital signature.
The seal is a guarantee for the authenticity
of the document.

Document ID:
CF97DCD1604C40C58A7CA9D814DE7DBD



Admincontrol

List of Signatures Page 1/1

Årsrapport 2024_sign.pdf

Name	Method	Signed at
Groven, Trine Riis	BANKID	2025-03-22 15:01 GMT+01
Trombetta, Simona	BANKID	2025-03-21 08:50 GMT+01
Veum, Olav	BANKID	2025-03-21 08:16 GMT+01
Røsholt, Nils Jakob	BANKID	2025-03-20 20:01 GMT+01
Søfteland, Even	BANKID	2025-03-20 17:22 GMT+01
Nafstad, Hilde Merete	BANKID	2025-03-31 10:29 GMT+02
Lorange, Ingrid Riddervold	BANKID	2025-03-24 10:40 GMT+01
Heimburg, Dina von	BANKID	2025-03-24 09:29 GMT+01



This file is sealed with a digital signature. The seal is a guarantee for the authenticity of the document.

External reference: B7ABAE65C224140A90CA786FDFCFDB5

ÅRSRAPPORT 2024

1. Om årsrapporten

Gjensidigestiftelsens årsrapport gir en oversikt over resultatene stiftelsen har oppnådd i 2024. Den forklarer hvordan stiftelsen jobber for å realisere sine formål og skape verdi for samfunnet gjennom eierskap og utdelinger.

2. Dette er Gjensidigestiftelsen

Gjensidigestiftelsen er Norges største finansstiftelse med to hovedoppgaver: Å være majoritetsseier i Gjensidige Forsikring ASA og videreføre mer enn 200 års forsikringshistorie i Norge. Videre å bidra med økonomiske utdelinger og kompetanse som fremmer trygghet, helse og andre samfunnsnyttige formål. Begge oppgavene handler om å skape gode liv i et trygt samfunn.

Stiftelsen har fire vedtektsfestede formål (forkortet):

- Sikre langsiktig eierskap i Gjensidige Forsikring ASA (Gjensidige).
- Formidle ordinært aksjeutbytte fra Gjensidige til norske skadeforsikringskunder.
- Bidra med utdelinger og kompetanse til samfunnsnyttige formål.
- Oppnå markedsmessig avkastning på egenkapitalen.

2.1 Visjon, misjon og verdier

Visjonen er: Gode liv i et trygt samfunn.

Misjonen er: Gjensidigestiftelsen skal bidra med kompetanse og økonomisk støtte for at alle skal kunne leve gode liv i et trygt samfunn.

Stiftelsen skal, som en stor og aktiv eier i Gjensidige, være med å utvikle Norges ledende forsikringsselskap i et nordisk perspektiv.

Verdiene er: Profesjonell, engasjert og samfunnsbevisst

2.2 Strategiske ambisjoner:

Følgende strategiske ambisjoner er førende for stiftelsens prioriteringer i perioden til og med 2025:

- Gjensidigestiftelsen skal ha betydelige og målrettede utdelinger
- Gjensidigestiftelsen skal gjennom sin virksomhet bidra til bærekraftig samfunnsutvikling
- Gjensidigestiftelsen skal bidra til utvikling og deling av kunnskap
- Gjensidigestiftelsen skal være fleksibel og kostnadseffektiv
- Gjensidigestiftelsen skal fremme og ivareta eierskapet i Gjensidige Forsikring ASA

Sammenhengen mellom de strategiske ambisjonene og hvordan stiftelsen jobber for å skape verdier, er nærmere beskrevet i kapittel 6.

2.3 Opprinnelsen

I 2007 ble Gjensidigefondet etablert med retningslinjer for gaveutdelinger. Senere samme år ble Gjensidigestiftelsen etablert som en allmenn stiftelse med formål tilsvarende fondet. I forbindelse med børsnoteringen av Gjensidige Forsikring i 2010 ble stiftelsen omdannet til en finansstiftelse som førte til flere oppgaver.



This file is sealed with a digital signature.
The seal is a guarantee for the authenticity
of the document.

Document ID:
B7ABAE65C224140A90CA786FDFCFDB5

3. Organisasjon

3.1 Kundestyring av stiftelsen

Frem til 2010 var Gjensidige Forsikring eid av sine kunder. For å styrke selskapets økonomiske grunnlag og vekstmuligheter, ble Gjensidige børsnotert i 2010, og kundenes rettigheter ble videreført gjennom Gjensidigestiftelsen.

I dag består stiftelsens generalforsamling av 101¹ representanter fra hele landet, som gjenspeiler kundene i Gjensidige. Skadeforsikringskundene til Gjensidige i Norge har forslags- og stemmerett ved stiftelsens kundevalg, som gjennomføres annethvert år. Modellen med kundestyring viderefører kundenes innflytelse fra den tiden Gjensidige var et gjensidig selskap eid av kundene.

Generalforsamlingens representanter velges gjennom 19 valgkretser. Valgperioden er fire år. I henhold til vedtektene velger generalforsamlingen et styre, en valgkomité og et kontrollutvalg, samt godkjenner årsregnskap, disponeringer og fastsetter godtgjørelser. I tillegg til generalforsamlingens oppgaver, gjennomgår og anbefaler representantene lokale utdelinger til allmenntilgode formål i sitt område to ganger i året.

Ansvar for forvaltningen av stiftelsen ligger hos styret, som også beslutter alle utdelinger.

3.2 Kunderepresentasjon i Gjensidige Forsikring ASA

Gjensidigestiftelsen nominerer tre medlemmer til styret i Gjensidige. Disse tre styremedlemmene er kunder i Gjensidige og representerer kundene i selskapet. Minimum et av disse skal også være styremedlem i Gjensidigestiftelsen. I tillegg er stiftelsen representert i selskapets valgkomité av styrelederen i stiftelsen og lederen av stiftelsens valgkomité. Styret utpeker en representant som ivaretar stiftelsens interesser på generalforsamlingen i Gjensidige.

3.3 Administrasjon

Gjensidigestiftelsens forretningsadresse er Grundingen 6, 0250 Oslo.

Ved utgangen av 2024 var 28 personer ansatt i stiftelsen, 13 kvinner og 15 menn.

Sykefraværet i 2024 var på 3,3 prosent. Dette er en nedgang på 2,6 prosent fra 2023. Det er ikke registrert noen arbeidsskader i 2024.

Det arbeides systematisk med helse, miljø og sikkerhet (HMS) og stiftelsen har et arbeidsmiljø- og samarbeidsutvalg (ASU). Det er i 2024 gjennomført en vernerunde som også inkluderte bruk av hjemmekontor.

Styret har fokus på kostnadskontroll slik at mest mulig av stiftelsens midler går til formålsrealisering.

Stiftelsen har inngått avtale om inkluderende arbeidsliv (IA-bedrift). I rekrutterings- og ansettelsesprosesser blir alle kandidater behandlet likt. Gjensidigestiftelsen har signert «Kvinner i Finans Charter», som har som mål å øke andelen kvinner i ledende posisjoner i norsk finansnæring.

Stiftelsens virksomhet er av en karakter som kun i liten grad direkte belaster det ytre miljø. Som organisasjon er stiftelsens utslipp knyttet til drift av kontor, transport ved reiser og kjøp av varer og tjenester.

Gjensidigestiftelsen har styreansvarsforsikring fordelt på AIG og W. R. Berkely.

¹ For tiden er det 95 kundevalgte, da noen har valgt å trekke seg før utløp av valgperioden.



This file is sealed with a digital signature.
The seal is a guarantee for the authenticity
of the document.

Document ID:
B7ABAE65C224140A90CA786FDFCFDB5

Stiftelsen har publisert informasjon som følger av åpenhetsloven på stiftelsens nettside.

4. Hovedtall

Gjensidigestiftelsen forvaltet verdier som hadde en markedsverdi tilsvarende 97,8 milliarder kroner pr 31.12 2024. Av disse var 62,5 milliarder kroner knyttet til eierandelen i Gjensidige på 62,24 prosent, mens 35,2 milliarder kroner utgjør stiftelsens investeringsportefølje.

[Tabell med avkastning på investeringer, kundeutbytte og utdelinger til allmenntilgunnede formål, markedsverdi GJF ASA].

4.1 Utdelinger

I 2024 ble det utdelt 496 millioner kroner til 1022 prosjekter over hele landet.

[Tabell med akkumulerte tall: Totalt utdelinger totalt i stiftelsens historie og totalt antall prosjekter]

4.2 Investeringsporteføljen

Inntektene fra investeringsaktiviteten i 2024 var 3,5 milliarder kroner, som tilsvarer en avkastning på 11,1 %. Det er globale aksjefond som har hatt den største oppgangen.

[Tabell som viser historisk utvikling]

4.3 Eierskap og kundeutbytte

I 2024 ble 2.529 millioner kroner av det ordinære aksjeutbyttet fra Gjensidige viderefremmet som kundeutbytte til Gjensidiges skadeforsikringskunder i Norge etter vedtak i stiftelsens generalforsamling.

[Tabell som viser historisk utvikling]



This file is sealed with a digital signature.
The seal is a guarantee for the authenticity
of the document.

Document ID:
B7ABAE65C224140A90CA786FDFCFDB5

5. Slik skaper vi verdier

Dette kapitlet forklarer hvordan stiftelsen realiserer sine formål og skaper verdier for samfunnet.

Alle beslutninger og prioriteringer i Gjensidigestiftelsen skal baseres på faglige analyser og erfaringsbasert kunnskap. For å kunne ta veloverveide beslutninger knyttet til eierskap av Gjensidige, forvaltning av stiftelsens kapital og utdelinger til allmenntilgitt formål, må stiftelsens styre, generalforsamling og administrasjon alltid være oppdatert på samfunnstrender, forsikringsbransjen, kapitalmarkedene, rolleforståelse og kapitalbehov. Det er også et mål at informasjon, kompetanse og kunnskap opparbeidet gjennom egen virksomhet deles med relevante mottakere.

5.1 Virksomhetsstyring

Stiftelsens virksomhetsområder ivaretar stiftelsens ulike formål og kontantstrømmer.

Resultatet av forvaltningen av stiftelsens investeringsportefølje understøtter eierskap, utdelingsarbeidet og driften av stiftelsen.

Det ordinære aksjeutbyttet fra eierskapet viderefremmes til Gjensidiges skadeforsikringskunder i Norge, etter fratrukk for kostnader og avsetninger.

5.2 Eierskap og kundeutbytte

Stiftelsen skal utøve et langsiktig eierskap i Gjensidige. Da stiftelsen ble omdannet til finansstiftelse i 2010 og overtok alle aksjene i Gjensidige, ble det lagt vesentlig vekt på å etablere en kraftfull stiftelse med kapasitet til å delta i den videre utviklingen av selskapet. Stiftelsen eier i dag 311,2 millioner aksjer i Gjensidige, noe som utgjør en eierpost på 62,24 prosent. Aksjeposten er i stiftelsens balanse bokført til kostpris 12,4 milliarder kroner. Verdiendringer på aksjeposten påvirker dermed ikke det regnskapsmessige resultatet.

Stiftelsen har redusert det vedtektsfestede kravet til eierandel i Gjensidige til 33,4 prosent, og har sikret retten til å opprettholde dagens representasjon i styrende organer så lenge eierskapet er minst på dette nivået. Stiftelsens eierpolitikk innebærer at stiftelsen skal bidra til å sikre eiermessig stabilitet og forutsigbarhet, med et mål om en eierbrøk høyere enn 60/40 over tid. Som stor eier i selskapet holder stiftelsen faste møter med avdelingen for investorkommunikasjon etter fremleggelse av kvartalsresultater, og konsernsjefen orienterer i tillegg stiftelsens styre hvert kvartal.

Ett av Gjensidigestiftelsens formål er å viderefremme det ordinære utbyttet stiftelsen får på sine aksjer i Gjensidige til selskapets skadeforsikringskunder i Norge. Avsetninger og kostnader trekkes fra utbyttet før viderefremming. Fra stiftelsen ble omdannet til en finansstiftelse i 2010 og frem til utgangen av 2024, har kundene mottatt nær 30 milliarder kroner i kundeutbytte gjennom denne ordningen.

5.3 Kapitalforvaltning

Gjensidigestiftelsen har som mål å oppnå markedsmessig avkastning på sin investeringskapital. Dette utgjør en del av stiftelsens formål og skal realiseres gjennom forsvarlig kapitalforvaltning. Forvaltningen skal struktureres slik at kapitalen kan støtte opp om stiftelsens målsetting på lang sikt. Målet med forvaltningen er derfor å bevare kapitalens realverdi samtidig som det sikres mulighet for uttak til drift, utdelinger og mulige selskaphendelser i Gjensidige.

Investeringsporteføljen skal forvaltes med evighetens perspektiv. Langsiktigheten i kapitalforvaltningen innebærer at det ikke gjøres investeringer som er basert på kortsiktig trading og



This file is sealed with a digital signature.
The seal is a guarantee for the authenticity
of the document.

Document ID:
B7ABAE65C224140A90CA786FDFCFDB5

markedstiming. Det tas sikte på å optimalisere avkastning i porteføljen innenfor definerte risikomål, samt utfyllende rammer og føringer i stiftelsens kapitalforvaltningsstrategi for å kunne understøtte alle stiftelsens formål. Stiftelsens lange investeringshorisont og moderate uttaksnivå, er viktige ledd i å utnytte risikobærende evne. For å sikre ønsket avkastning må stiftelsen påta seg risiko, fortrinnsvis i form av markedsrisiko (aksjer, eiendom, rente- og kredittisiko), likviditetsrisiko og selskapsesifikk risiko gjennom stiftelsens investeringer. Denne risikoen reduseres gjennom å diversifisere investeringene på tvers av aktivaklasser, bransjer og selskap. For å øke sannsynligheten for god avkastning over tid må stiftelsen akseptere varierende resultater fra år til år.

5.4 Utdelinger

Gjennom å tilby kompetanse og økonomisk støtte, skal stiftelsen bidra til at flest mulig oppnår et godt liv i et trygt samfunn. Tildelingene dekker et bredt spekter, fra lokale dugnadsprosjekter til større prosjekter av nasjonalt omfang som strekker seg over flere år.

Sammen med frivilligheten, myndighetene og andre med sammenfallende mål, skal det skapes utvikling og resultater på disse områdene:

- Gode og inkluderende lokalsamfunn
- God psykisk og fysisk helse
- God beredskap – forebygge, redde liv og verdier

5.5 Bærekraft

Gjensidigestiftelsen har som mål å bidra til å nå FN's bærekraftsmål. I 2021 begynte stiftelsen arbeidet med å utvikle prinsipper og målemetoder for å synliggjøre deres bidrag til disse målene. Dette inkluderer utdelingsarbeid som støtter flere av bærekraftsmålene. Det oppfordres også til at både støttemottakere og samarbeidspartnere velger bærekraftige løsninger i prosjekter som mottar støtte fra Gjensidigestiftelsen.

Kapitalforvaltningsstrategien har retningslinjer for bærekraft og ansvarlige investeringer. Dette skal tydeliggjøre målet om å bidra til oppnåelse av Parisavtalen og påvirke forvalterne i en bærekraftig retning. Stiftelsen setter også mål for å redusere klimaavtrykket fra intern drift og har løpende dialog med Gjensidige om deres bærekraftsarbeid.

Arbeidet med bærekraft er nærmere beskrevet i kapittel 6.4.

5.6 Omdømme, deling av kunnskap og resultater

Gjensidigestiftelsen er ofte assosiert med selskapet Gjensidige, som er en av Norges mest kjente merkevarenavn. At Gjensidigestiftelsens ordinære utbytte fra forsikringsselskapet viderefremmes til Gjensidiges kunder som kundeutbytte forsterker denne koblingen. Utdelingene og satsingene som fremmer gode liv i et trygt samfunn har imidlertid også gitt Gjensidigestiftelsen en egen identitet og anerkjennelse blant de største ideelle organisasjonene, i frivillighets-Norge, hos relevante myndigheter og øvrige samarbeidspartnere.

Selv om stiftelsen er en del av samme merkevare, jobber den aktivt for å tydeliggjøre forskjellen mellom sin egen rolle og driften av Gjensidige. Dette er viktig for å opprettholde stiftelsens uavhengighet og for å følge de regler og lover som eierskap av et børsnotert selskap krever. Kundene kjenner godt til eiermodellen, men kunnskapen er lavere i samfunnet ellers.

Stiftelsen benytter i liten grad betalt kommunikasjon som reklame eller annonsering. Den viktigste kanalen for å øke kjennskap og kunnskap er gjennom tradisjonelle medier. Gjensidigestiftelsens



This file is sealed with a digital signature.
The seal is a guarantee for the authenticity
of the document.

Document ID:
B7ABAE65C224140A90CA786FDFCFDB5

kundevalgte fungerer som lokale representanter, noe som sikrer tilstedeværelse over hele landet. Dette bidrar til å spre informasjon om utdelingene og synliggjøre resultater, som er viktig for å oppnå stiftelsens formål.

Stiftelsen deltar på konferanser og ulike arenaer for å lære og dele kunnskap og resultater. Stiftelsen etablerer også egne møteplasser, som Årskonferansen, som samler mellom 500 og 600 deltakere fysisk og digitalt, samt Trygg By Norge-samlinger og andre arenaer relatert til utdelingsarbeidet.

5.7 Risikostyring og kontroll

Styret har en årlig gjennomgang av risikostyrings- og internkontrollprosessen, inkludert vurdering av det totale risikobildet for stiftelsen. Risikodempende tiltak behandles i revisjonsutvalget og administrasjonen rapporterer kvartalsvis til styret.

6. Resultater og verdier skapt i 2024

6.1 Eierskap og kundeutbytte

Gjensidiges resultat for 2024 ble igjen preget av høye skadeutbetalinger, men etter et svært godt Q4-resultat endte selskapet med et resultat før skatt på 6,8 milliarder kroner, noe som var 5,8 % høyere enn hva markedet forventet (konsensus). Solid underliggende drift og premievekst på 11,2 % (lokal valuta) ga et forsikringsresultat på 5,5 milliarder kroner. Markedsverdien på stiftelsens aksjepost utgjorde 62,5 milliarder kroner ved årsslutt, mot 58,4 milliarder året før.

Gjensidigestiftelsen mottok et ordinært aksjeutbytte på 2,7 milliarder kroner for 2023, og etter vedtak i generalforsamlingen ble det for 14. år på rad viderefornyet kundeutbytte til Gjensidiges skadeforsikringskunder i Norge. I 2024 var det 889.000 kunder som mottok kundeutbytte. I snitt utgjorde dette 11,1 prosent av innbetalt premie. 1.265 kunder valgte å la pengene være igjen i stiftelsen til bruk for lokale utdelinger. Dette beløpet utgjorde 672.500 kroner.

6.2 Kapitalforvaltning

Stiftelsens investeringsportefølje består av en global og diversifisert portefølje innen aksjer, renter, private equity og eiendom i henhold til rammer satt av styret i kapitalforvaltningsstrategien. Stiftelsen investerer hovedsakelig i fond eller fondslignende strukturer. Fondsplasseringene gir avkastning, renter og utbytter som anses å være inntekter fra en passiv kapitalforvaltning tilpasset stiftelsens formål. Stiftelsen driver ikke med handler i enkelte verdipapirer for kortsiktige gevinster, som ville vært å anse som aktiv kapitalforvaltning. Forvaltningen utføres på en slik måte at langsiktigheten ivaretas, at det er en god diversifisering, samt fokus på nedsidebeskyttelse og kapitalbevaring.

2024 ble det andre året på rad med meget sterk avkastning for globale aksjer, hvor USA utmerket seg som den beste regionen målt i lokal valuta. IT- og telekomsektorene leverte de beste resultatene. Sterkere vekstutsikter, særlig i USA, kombinert med en nedgang i inflasjonen la grunnlaget for rentekutt fra sentralbankene. Dette sammen med sterke selskapsresultater, har bidratt til det solide aksjemarkedet. Norske aksjer leverte også et solid år i 2024. Eiendomsmarkedet ser ut til å ha stabilisert seg og nærmer seg normaliserte avkastningstall for året, og bedret seg spesielt mot slutten av 2024. Private Equity er i likhet med 2023 preget av et svakere transaksjonsmarked, men som i eiendomsmarkedet synes det å være en bedring i transaksjonsmarkedet for Q3 og Q4 2024. Renter hadde et svært godt år og spesielt høyrenteinvesteringer leverte god risikjustert avkastning.



This file is sealed with a digital signature.
The seal is a guarantee for the authenticity
of the document.

Document ID:
B7ABAE65C224140A90CA786FDFCFDB5

Stiftelsens avkastning endte på 11,1% for 2024. Investeringsporteføljen utgjorde ved årsslutt 35 milliarder kroner.

6.3 Utdelinger

Aktiviteter knyttet til utdelinger og samfunnsnyttige formål er basert på prinsipper og prioriteringer som samsvarer med stiftelsens strategi. Langtidsplanen for utdelinger frem til 2030 ble godkjent den 30. august 2022. Målet er å bidra til at flest mulig kan leve gode liv i et trygt samfunn gjennom utvikling og resultater på følgende områder:

- Gode og inkluderende lokalsamfunn
- God psykisk og fysisk helse
- God beredskap – forebygge, redde liv og verdier

Gjensidigestiftelsen mottok 3375 søknader med en søknadssum på 695 millioner kroner til to åpne utlysninger i 2024. Totalt ble det tildelt 175 millioner kroner til 986 prosjekter gjennom disse utlysningene. I tillegg ble ti prosjekter tildelt 321 millioner kroner gjennom søknader og stiftelsens egne satsinger.

6.3.1 Gode og inkluderende lokalsamfunn

Noe å glede seg til i sommer

Utlysningen «Noe å glede seg til i sommer» ble gjennomført for femte gang i 2024 og hadde søknadsfrist 1. mars. Formålet var at flere barn og ungdom deltar i sommeraktiviteter og/eller får sommerjobber. Også dette året var det mulig å søke om midler til å tilby sommerjobber for ungdom for å delta i planlegging og gjennomføring av aktiviteter for andre barn og ungdommer.

Det kom inn 1052 søknader, hvorav 392 prosjekter ble innvilget, noe som utgjør 42,7 % av søknadene innenfor formålet. Prosjektene varierte fra lokale aktiviteter til nasjonale initiativer, og involverte alt fra idrett og kultur til friluftsliv og miljøvennlige tiltak.

Nøkkeltall for Noe å glede seg til i sommer 2024:

Mottatt: 1052 søknader
Totalt søkt: 178,3 millioner kr
Utenfor formål: 134 søknader

Innenfor formål: 918 søknader
Totalt søkt: 161,2 millioner kr

Innstilt av innenfor formål:
392 søknader (42,7 %)
72,8 millioner kr (40,8 %)

Noe å glede seg til i sommer 2024

13 % av søknadene vurdert
som utenfor formål

57 % av søknader innenfor formål ikke
innstilt

Agenda Kaupang og Ideas2evidence har evaluert Gjensidigestiftelsens utlysning "Noe å glede seg til i sommer" for perioden 2023–2024. Evalueringen fokuserte på tre hovedspørsmål: treffsikkerhet i



This file is sealed with a digital signature.
The seal is a guarantee for the authenticity
of the document.

Document ID:
B7ABAE65C224140A90CA786FDFCFDB5

utforming og forvaltning, tilskuddsmottakernes bidrag til måloppnåelse, og ordningens virkninger i tråd med målsettingene.

Rapporten viser at tilskuddsordningen har hatt en betydelig positiv effekt. I perioden 2021-2024 støttet ordningen årlig mellom 350 og 416 prosjekter, med et gjennomsnitt på 126 000 barn og unge som deltok i aktivitetene hvert år. Dette tilsvarer omtrent 15 prosent av barne- og ungdomsbefolkningen i skolealder. Aktivitetene inkluderte idrett, friluftsliv, kultur og sosiale møteplasser, og tilskuddet muliggjorde aktiviteter som ellers ikke ville blitt gjennomført.

Evalueringen fremhever også at tilskuddsordningen har bidratt til å skape sommerjobber for ungdom. I perioden 2021-2024 fikk i snitt 4 300 ungdommer sommerjobb årlig, med en økning i antall dagsverk fra 22 000 i 2021 til 34 000 i 2024. Sommerjobbene ga ungdom verdifull arbeidserfaring, mestring og økt selvtillit.

Til tross for suksessen, identifiserer rapporten også forbedringspotensial, som stiftelsen vi ta hensyn til i videre arbeid. Rapporten anbefaler bedre samarbeid med kommuner og utvikling av prioriteringskriterier for å nå ut til sårbare grupper.

Aktiv fritid for alle

Utlysningen «Aktiv fritid for alle» ble gjennomført for fjerde gang i 2024, med søknadsfrist 1. september. Formålet med utlysningen var å gi flere muligheten til å delta i organiserte fritidstilbud i lokalmiljøet og engasjere seg som frivillige.

Det kom inn 2 323 søknader, med et samlet søkebeløp på 516,6 millioner kroner. Av disse var 400 søknader (17 %) utenfor formålet. Det gjennomsnittlige søkebeløpet var 222 395 kroner.

Styret tildelte totalt 104,1 millioner kroner til 594 prosjekter gjennom Aktiv fritid for alle 2024.

Prospera

Prosperastiftelsen og Gjensidigestiftelsen har samarbeidet siden 2015 om å støtte frivillige og ideelle organisasjoner med kompetanse innenfor økonomi, markedsføring, organisasjonsutvikling, jus med mer. I 2024 fikk 16 frivillige organisasjoner bistand fra 95 frivillige konsulenter fra Prospera som bidro med 5593 timers innsats. Organisasjonene som har fått hjelp representerer hele bredden av frivilligheten. Samarbeidet med Prospera som gjelder for perioden ut 2026 vil bidra til utvikling og kompetanseheving for totalt 48 organisasjoner.

Trygg by Norge

Satsingen «Trygg by Norge» startet i 2020 og skal bidra til å forebygge hat, vold og radikalisering i norske byer og kommuner. Styret avsatte i 2024 25 millioner kroner for å fortsette og videreutvikle satsingen for 2024 og 2025. Trygg by Norge er et samarbeid mellom Gjensidigestiftelsen, Nordic Safe Cities, tolv norske kommuner og en rekke sivilsamfunnsorganisasjoner.

Kommunene som mottar midler fra stiftelsen forplikter seg til å samarbeide med minst én frivillig organisasjon, dele kunnskap og delta i nettverksaktiviteter. Det ble gjennomført én stor nettverkssamling i mai 2024 som samlet kommunene, sivilsamfunnet samt representanter fra sentrale fagmiljø, Ekstremismekommisjonen og nasjonale myndigheter.

Rapporten som oppsummerte resultater, læringer og veien videre i Trygg by Norge ble ferdigstilt i forkant av nettverkssamlingen. I 2024 avsluttet mange av kommunene prosjektene sine, og la planer for hvordan utvikle og forbedre arbeidet basert på erfaringene som var gjort.

Deltakerne samarbeider på tvers av kommunene, hatt jevnlig digitale møter og fått faglig oppfølging fra Nordic Safe Cities.



This file is sealed with a digital signature.
The seal is a guarantee for the authenticity
of the document.

Document ID:
B7ABAE65C224140A90CA786FDFCFDB5

6.3.2 God psykisk og fysisk helse

Flyktningstiltak

Som respons på den økte tilstrømningen av flyktninger fra Ukraina i 2022, bevilget Gjensidigestiftelsen 29 millioner kroner til landsdekkende frivillige organisasjoner som raskt kunne iverksette aktivitets- og inkluderings tiltak for alle grupper flyktninger og asylsøkere. I 2024 ble det bevilget ytterligere 20 millioner kroner, noe som bringer den totale støtten opp til 49 millioner kroner.

Den store tilstrømningen av flyktninger har ført til en betydelig økning i henvendelser til de frivillige organisasjonene. Gjennom sitt arbeid lokalt bidrar organisasjonene til integrering og sikrer at flyktingene blir møtt på en best mulig måte.

Midlene er fordelt på syv organisasjoner: Frelsesarmeen, Kirkens Bymisjon, Norges Idrettsforbund, Norsk Folkehjelp, Redd Barna, Røde Kors og Norske Kvinners Sanitetsforening.

Naturglede

Satsingen Naturglede ble på vedtatt som en tredelt satsing med delmål som vil bidra til at flere bruker naturen for læring, mestring, opplevelser og sosiale fellesskap. Den samlede bevilgningen var på 200 millioner kroner. I 2024 arbeidet stiftelsen med sine samarbeidspartnere om organisering og konkretisering av arbeidet med del 2 «Trygg tilgang til natur» og del 3 «Naturen som læringsarena». Del 1 var utlysningen «Aktiv i naturen» som ble gjennomført som startskudd for Friluftslivets år 2025. Totalt 50 millioner ble tildelt til 9 nasjonale organisasjoner med prosjekter over hele landet.

Tildelingen var komplementær til Klima- og miljødirektoratets sin utlysning i samme periode og formålet var å bidra til økt deltakelse på aktiviteter i nærnatur. Et omfattende forskningsprosjekt ble også igangsatt som delprosjekt i del 3 «Naturen som læringsarena». Under navnet NArENA (Natur som Læringsarena) skal en gruppe forskere i samarbeid med Norsk friluftsliv og Senter for læringsmiljø og atferdsforskning bidra til at flere som arbeider innen oppveksts- og utdanningsfeltet har kompetanse og gode metoder for å bruke naturen som arena for læring og mestring.

Juleaksjonen

Formålet om å skape gode opplevelser i julehøytiden for barn i familier med ulike utfordringer hjemme var også aktuelt i 2024. Målsettingen ble utvidet til å gjelde tilrettelegging for varig deltakelse på fritidsarenaer også i vintersesongen.

Samarbeidspartnerne Kirkens Bymisjon, Frelsesarmeen, Norges Røde Kors, Blå Kors Norge, Krisesentersekretariatet og Home Start Norge ble tildelt totalt 21,1 millioner. Disse organisasjonene har vært samarbeidspartnere i flere år og har kunnskap og tiltak knyttet til målgruppen.

Livsløpsprogrammet

Gjensidigestiftelsen har siden 2017 samarbeidet med Stine Sofies Stiftelse for å realisere prosjekter i satsingen Livsløpsprogrammet. Programmet har som formål å bidra til å forebygge og avdekke omsorgssvikt, vold og overgrep mot barn.

Stine Sofie Foreldrepackage, som er et informasjonsprogram for alle blivende og nybakte foreldre, er nå i bruk på 502 helsestasjoner og 49 sykehus i Norge (92%). Det er rekruttert 321 ressurspersoner og gjennomført 50 opplæringsforedrag, som skal bidra til enda bedre implementering av tiltaket.

Stine Sofie Barnehagepakke, som skal sette barnehageansatte bedre i stand til å avdekke og handle ved bekymring om vold og overgrep mot barn, er nå innført i 1200 barnehager. I pågående forskning på barnehagepakken deltar 239 barnehager. Forskningsresultater legges fram i februar 2025.



This file is sealed with a digital signature.
The seal is a guarantee for the authenticity
of the document.

Document ID:
B7ABAE65C224140A90CA786FDFCFDB5

I Stine Sofies Skolepakke som ble påbegynt i 2023, er det utviklet et solid innsiktsgrunnlag i samarbeid med både interne og eksterne ressurser. I den pågående fasen utarbeides tiltak for skolepakken, og pilotering er godt i gang på fire skoler i Kristiansand, i samarbeid med Kristiansand kommune. Videre er det etablert en metode for systematisk resultatmåling av piloteringen for å sikre kvalitet og effekt av tiltaket. Foreløpige funn er positive.

Aktivitetsalliansen

Aktivitetsalliansen er et felles kampanjesamarbeid mellom sju aktører som jobber for å legge til rette for mer fysisk aktivitet. Sammen med DNT, Skiforeningen, Syklistenes landsforbund, Virke Aktiv helse, Sportsbransjeforeningen og Roede, har Gjensidigestiftelsen siden 2012 bidratt med faglige tips og råd til befolkningen og politikere for å fremme bruken av fysisk aktivitet. I 2024 har alliansen spesielt jobbet med fysisk aktivitet som medisin og har bidratt med innspill til Folkehelsemeldingen og på flere stortingshøringer og arbeidsmøter. I tillegg har alliansen hatt arrangement på Arendalsuka og deltatt på flere faglige seminarer og konferanser som innledere og som fasilitator.

6.3.3 God beredskap – forebygge, redde liv og verdier

Bedre lokal beredskap

Gjennom satsingen «Bedre lokal beredskap» samarbeider stiftelsen med Frivillige organisasjoners redningsfaglige forum (FORF) for å styrke det lokale redningsarbeidet som utføres av frivillige organisasjoner. Siden oppstarten i 2020 har stiftelsen bevilget totalt 120 millioner kroner, som FORF har fordelt videre til sine åtte medlemsorganisasjoner. I 2024 ble det bevilget 33 millioner kroner til satsingen. Midlene brukes til rekruttering, standardisering, innkjøp av utstyr og materiell, kompetansehevede tiltak samt forsøk og innovasjon, med mål om å styrke den frivillige redningstjenestens kapasitet og beredskap lokalt.

Bedre brannforebygging

I 2023 ble Brannvernforeningen tildelt 12 millioner kroner for å videreføre satsingen på brannvern i skolen og brannvernuka samt åpen brannstasjon i 2024-2025, en satsing som tidligere har blitt finansiert av ulike forsikringsselskap. Nøkkeltallene fra aktivitetene som ble gjennomført i 2024 viser god oppslutning om de ulike tiltakene.

- Over 150 000 personer deltok i ulike arrangementer og aktiviteter over hele landet.
- 500 skoler deltok i brannvernundervisning og praktiske øvelser, som bidro til å øke bevisstheten om brannsikkerhet blant barn og unge.
- Åpen brannstasjon: 200 brannstasjoner holdt åpent hus for publikum, og tilbød omvisninger, demonstrasjoner og opplæring i bruk av brannslukkingsutstyr.
- Medieomtale: Brannvernuka fikk bred dekning i media med over 300 artikler og innslag på TV, radio og nettaviser, som bidro til å spre kunnskap om brannvern til et bredt publikum.
- Lokale ildsjeler og frivillige organisasjoner arrangerte mer enn 450 brannvernsrelaterte aktiviteter, som økte engasjementet og bevisstheten om brannsikkerhet i lokalsamfunnene.
- Brannvernuka oppnådde stor suksess på sosiale medier med over 50 000 interaksjoner, delinger og likes, som bidro til å nå ut til en yngre målgruppe.

Trygghetstreff for eldre

De siste tre årene har Norske Kvinners Sanitetsforening arrangert over 100 trygghetstreff for hjemmeboende eldre. I mars 2024 styrket Gjensidigestiftelsen satsingen med en bevilgning på 10,9 millioner kroner, som sikrer videreføring og utvidelse av tiltaket.



This file is sealed with a digital signature.
The seal is a guarantee for the authenticity
of the document.

Document ID:
B7ABAE65C224140A90CA786FDFCFDB5

Hvert trygghetstreff er et lokalt arrangement som skaper en sosial møteplass med fokus på brannsikkerhet for risikoutsatte grupper. Treffene gjennomføres av lokalforeningene i Norske Kvinners Sanitetsforening, i samarbeid med det lokale brannvesenet.

På trygghetstreffene gir brannvesenet målrettet informasjon om brannsikkerhet, med særlig vekt på tidlig varsling, fungerende røykvarslere og tiltak for økt egen sikkerhet ved brann. Ofte arrangeres også en slokkedemonstrasjon, der deltakerne får prøve brannsløkkingsapparat i trygge omgivelser.

Målet er ikke bare å forebygge brannfare, men også å skape verdifulle sosiale møteplasser som bidrar til trygghet og fellesskap i lokalsamfunnet.

6.4 Bærekraft

6.4.1. Strategi med tiltaksplan

God bærekrafts-rapportering er viktig for at våre interessenter skal kunne vurdere påvirkningen stiftelsen har på miljø og klima, økonomi og sosiale forhold. Stiftelsens strategi for 2021-2025 har fire tydelige mål for å bidra til en bærekraftig samfunnsutvikling. Stiftelsen skal bidra til oppnåelse av nasjonale bærekraftsmål gjennom utdelingsarbeid. Investeringsporteføljen skal bidra til oppnåelse av Parisavtalen. Internt klimaavtrykk skal reduseres med 25% innen utgangen av 2025 og til sist så skal stiftelsen påvirke til et bærekraftig Gjensidige Forsikring gjennom møter og formell eierstyring.

6.4.2. Utdelingsarbeidet understøtter Norges bærekraftsmål

På utdelingsområdet er langtidsplanen frem mot 2030 bygget på FNs bærekraftsmål. Oversikten nedenfor viser hvilke tildelinger og tiltak som bidrar til oppnåelsen av bærekraftsmålene i Norge i 2024. Utdypende informasjon om noen av satsingene og tildelingene finnes i kapittel 6.3.

Prioriterte bærekraftsmål i langtidsplanen	Gjensidigestiftelsens satsinger og tildelinger
<p>3 - Sikre god helse og fremme livskvalitet for alle, uansett alder</p> <p>Delmål 3.4: Innen 2030 redusere prematur dødelighet forårsaket av ikke-smittsomme sykdommer med en tredel gjennom forebygging og behandling, og fremme mental helse og livskvalitet.</p>	<ul style="list-style-type: none"> Gjennomføringen av satsingen Naturglede startet opp i 2024. Ni landsomfattende organisasjoner ble tildelt 50 mill. kroner for å inkludere flere i aktiviteter i naturen. Tiltak gjennom Aktivitetsalliansen for å fremme økt fysisk aktivitet i befolkningen. I 2024 ble det tildelt 1 800 000 kroner til arbeidet.
<p>10 – Redusere ulikhet i og mellom land</p> <p>Delmål 10.2: Innen 2030 sikre myndiggjøring og fremme sosial, økonomisk og politisk inkludering av alle, uavhengig av alder, kjønn, funksjonsevne, rase, etnisitet, nasjonal opprinnelse, religion eller økonomisk eller annen status</p>	<ul style="list-style-type: none"> Tildelt 21,1 millioner kroner til seks nasjonale humanitære organisasjoner i Juleaksjonen i 2024. Samarbeidet har pågått i 11 år (154 mill. kr totalt). Gjennomført utlysningen Noe å glede seg til i sommer for femte gang. Formålet med ordningen er at flere barn og ungdom inkluderes og opplever mestring gjennom sommeraktiviteter og sommerjobber. Tildelt 72,8 millioner kroner til 392 prosjekter. Gjennomført utlysningen Aktiv fritid for alle. Formålet er at flere deltar i fritidsaktiviteter og engasjerer seg som frivillige. Tildelt 104,1 millioner kroner til 594 prosjekter.



This file is sealed with a digital signature. The seal is a guarantee for the authenticity of the document.

Document ID:
B7ABAE65C224140A90CA786FDFCFDB5



	<ul style="list-style-type: none">• Tildelt 20 millioner kroner til flyktningiltak i syv nasjonale organisasjoner i 2024 (totalt 49 mill. i perioden 2022-2024).• Vedtak om å styrke fritidsklubbene i Norge gjennom Ungdom og Fritid. Vedtak om å bidra med 270 millioner kroner i perioden 2024-2026.
<p><i>11 – Gjøre byer og lokalsamfunn inkluderende, trygge, robuste og bærekraftige</i></p> <p>Delmål 11.7: Innen 2030 sørge for at alle, særlig kvinner og barn, eldre og personer med nedsatt funksjonsevne, har tilgang til trygge, inkluderende og tilgjengelige grøntområder og offentlige rom</p>	<ul style="list-style-type: none">• Satsingen Bedre lokal beredskap har pågått siden 2020. Stiftelsen har til sammen tildelt 117 millioner kroner til de åtte organisasjonene under paraplyen Frivillige organisasjoners redningsfaglige forum (33 mill. kroner tildelt i 2024).• Tildelt Norske Kvinners Sanitetsforening 10,9 millioner kroner til prosjektet Trygghetstreff for å forebygge brann hos eldre.• Startet gjennomføringen av satsingen Naturglede i 2024. Ni landsomfattende organisasjoner ble tildelt 50 mill. kroner for å inkludere flere i aktiviteter i naturen.
<p><i>12 - Sikre bærekraftig forbruks- og produksjonsmønstre</i></p> <p>Delmål 12.5: Innen 2030 redusere avfallsmengden betydelig gjennom forebygging, reduksjon, materialgjenvinning og ombruk</p>	<ul style="list-style-type: none">• Utlysningene som er gjennomført i 2023 hadde spørsmål til søkerne om ulike miljøspørsmål, som gjenbruk, transport, avfallshåndtering m.m.
<p><i>16 – Fremme fredelige og inkluderende samfunn for å sikre bærekraftig utvikling, sørge for tilgang til rettsvern for alle, og bygge velfungerende, ansvarlige og inkluderende institusjoner på alle nivåer</i></p> <p>Delmål 16.2: Stanse overgrep, utnyttning, menneskehandel og alle former for vold og tortur mot barn</p>	<ul style="list-style-type: none">• Tildelt 4,7 millioner kroner til Norges Idrettsforbunds prosjekt Trygg idrett.• Ti-årig samarbeid med Stine Sofies Stiftelse (2017-2027) om å forebygge og avdekke omsorgssvikt, vold og overgrep mot barn. Hittil har Stine Sofies Stiftelse mottatt 49 millioner kroner.• Trygg by Norge er et samarbeid med Nordic Safe Cities og 12 norske kommuner. Tildelt 63,4 millioner kroner i perioden 2020-2024. Formålet med samarbeidet er å skape robuste og motstandsdyktige lokaldemokratier som beskytter innbyggerne mot ekstremisme, hat og polarisering.• Tildelt 1 million kroner til Faktisk.no for utredning av Senter for kildekritikk.
<p><i>17 – Samarbeid for å nå målene</i></p> <p>Delmål 17.17: Stimulere til og fremme velfungerende partnerskap i det offentlige, mellom det offentlige og det private og i det sivile samfunn som</p>	<ul style="list-style-type: none">• Samarbeidsavtale med Kommunesektorens interesseorganisasjon (KS) ble inngått 2024. Formålet er å samarbeide om innovative løsninger for å hindre ungt utenforskap og møte fremtidens demografiske utfordringer.



This file is sealed with a digital signature. The seal is a guarantee for the authenticity of the document.

Document ID:
B7ABAE65C224140A90CA786FDFCFDB5

<p>bygger på partnerskapenes erfaringer og ressursstrategier</p>	<ul style="list-style-type: none"> • Samarbeid med Nordic Safe Cities om Trygg by Norge. 12 kommuner er med i samarbeidet som også har en nordisk dimensjon. • Siden 2014 samarbeidet med Aktivitetsalliansen for å fremme økt fysisk aktivitet i befolkningen. • Samarbeid med Brannvernforeningen for å styrke brannforebyggingen blant barn og unge og befolkningen generelt i perioden 2023-2026. • Samarbeidet med Prosperastiftelsen siden 2016 om å utvikle kompetansebasert frivillighet og tilby støtte til organisasjoner som har fått midler av Gjensidigestiftelsen. Tildelt 4,7 millioner kroner i 2023 for perioden 2024-2026. • Gjensidigestiftelsens 101 kundevalgte er fra hele landet og bidrar med kompetanse og innsats for at stiftelsen skal nå sine mål og sikre kundedeltakelsen slik det er nedfelt i vedtektene. • Innledet samarbeid med en rekke organisasjoner i forbindelse med gjennomføringen av Naturglede, bl.a. Norsk Friluftsliv, Friluftsrådenes landsforbund, Miljødirektoratet og Tverga.
--	--

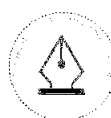
6.4.3. Kapitalforvaltningsstrategi – retningslinjer for bærekraft og ansvarlige investeringer

For kapitalforvaltningen innebærer stiftelsens bærekraftambisjoner at ingen av stiftelsens investeringer skal bidra negativt til FNs bærekrafts-mål.

For å sikre at investeringene ikke bidrar negativt til bærekrafts-målene skal alle stiftelsens investeringer følge et sett med retningslinjer for ansvarlige investeringer. Retningslinjene er utarbeidet basert på stiftelsens formål og samfunnsoppdrag.

Internasjonale kriterier og retningslinjer som vektlegges er UN Global Compact, FNs menneskerettigheter, OECDs retningslinjer for flernasjonale selskaper, samt PRI som er et FN-støttet internasjonalt nettverk av finansinstitusjoner som promoterer bærekraftige investeringer. Stiftelsen anerkjenner også arbeidet som gjøres av Statens Pensjonsfond Utlands etikkomiteé og overvåker investeringsporteføljen og følger opp forvaltere som investerer i selskaper som er på SPUs offisielle ekskluderingsliste.

Dersom stiftelsen oppdager kritikkverdig adferd blant selskapene i investeringsporteføljen, vil stiftelsen kontakte forvalter for å oppnå dialog. Dermed får forvalter mulighet til å rette opp i brudd på stiftelsens retningslinjer. Stiftelsens fokus og mål er positiv endring. Forvaltere som ikke følger samme prinsipper, vil risikere å miste forvaltningsoppdraget fra stiftelsen hvis de ikke kan presentere en konkret tiltaksplan for å løse problemene eller utøver aktivt eierskap mot relevante selskaper.



This file is sealed with a digital signature. The seal is a guarantee for the authenticity of the document.

Document ID:
B7ABAE65C224140A90CA786FDFCFDB5

Dialog kan være mer ressurskrevende enn salg eller utelukkelse, men synes også å være en effektiv måte en aktør som stiftelsen kan endre forvalters holdning og investeringer på.

Stiftelsen jobber også for kjønnsbalanse og mangfold hos alle forvaltere som benyttes fordi det gir de beste økonomiske resultatene over tid. Stiftelsen tar opp spørsmålet med alle forvaltere og vurderer deres tilnærming. Gjensidigestiftelsen har i tillegg signert «Kvinner i Finans Charter» i Norge.

Stiftelsen har som overordnet strategisk mål at investeringsporteføljen bidrar til oppnåelse av Parisavtalen. Stiftelsen søker derfor å måle andelen av investeringsporteføljen som følger en vitenskapelig forankret bane mot netto-nullutslipp innen 2050.

I tillegg beregnes investeringsporteføljens totale CO₂-utslipp, samt hvilke investeringer som bidrar mest til reduksjon av utslippene, for å synliggjøre utviklingen av utslipp over tid.

Basisåret er 2022, som blir referanseår for fremtidige måling og rapportering.

6.4.4. Eierskapet i Gjensidige Forsikring ASA

Gjensidige skal gjennom sin virksomhet bidra med tiltak som fremmer FNs bærekraftsmål.

Det betyr at Gjensidiges aktiviteter skal sørge for balanse mellom klima og miljø, sosiale forhold, god selskapsstyring og økonomi, for å sikre at fremtidige generasjoner får de samme muligheter som i dag til å tilfredsstille sine behov. Gjensidiges styrevedtatte mål for bærekraftsarbeidet har fokus på tre områder: et tryggere samfunn, redusert CO₂-intensitet og ansvarlige investeringer. Selskapet har ambisiøse mål og arbeider aktivt med tiltak. Stiftelsen henviser til selskapets egen rapportering for detaljer.

6.3.5. Måling av internt CO₂-utslipp i stiftelsen

Stiftelsen har etablert et rapporteringssystem som løpende måler internt klimagassutslipp i tonn CO₂-ekvivalenter, hvor utslippene i hovedsak kommer fra reiseaktivitet og kontorlokaler.

Det har vært en endring av rapportering fra 2023 til 2024, hvor det nå også er rapportert utslipp på kjøp av romdøgn på hotell, som utgjør 0,5 tonn.

Til tross for dette har stiftelsens utslipp fra interne aktiviteter blitt redusert med om lag 6 prosent fra 2023 til 2024. Samlet reduksjon fra basisåret 2022 er på 20 prosent.

6.5 Omdømme, deling av kunnskap og resultater

Gjensidigestiftelsen fikk betydelig medieoppmerksomhet, med 1 011 omtaler i redaksjonelle medier i 2024. 611 omtaler var i nettmedier, 386 i trykte medier og 14 i kringkasting. Stiftelsen ble også omtalt 2485 ganger på sosiale medier (Facebook, Instagram, LinkedIn). Samlet akkumulert rekkevidde i 2024 var 29 millioner personer.

Årskonferansen er en viktig arena for kunnskapsdeling og synliggjøring av resultater, og denne ble gjennomført på Latter i mai 2024. Konferansen hadde nær 600 deltakere, hvorav godt over 150 deltok digitalt. Totalt har opptaket fra Årskonferansen blitt vist 1500 ganger i etterkant.

Stiftelsen deltok også med flere arrangementer under Arendalsuka, blant annet knyttet til satsingen på Trygg By Norge. Arendalsuka er en viktig arena for deling av kunnskap og synliggjøring av samarbeid.



This file is sealed with a digital signature.
The seal is a guarantee for the authenticity
of the document.

Document ID:
B7ABAE65C224140A90CA786FDFCFDB5

6.6 Prosesseffektivisering og organisasjonsutvikling

En av stiftelsens strategiske ambisjoner er å være fleksible og kostnadseffektive. Det er etablert flere mål knyttet til denne ambisjonen, der det ene er å effektivisere samhandling og arbeidsprosesser, herunder å gjøre søknadsprosessen for utdelinger enklere og mer effektiv. Ny søkerportal for utdelinger ble tilgjengeliggjort for søkere den 1. februar 2024 og har gjort søknadsprosessen enklere og mer brukervennlig. Det ble foretatt endringer i administrasjonen i 2024 med en reduksjon i ledergruppen og gjennomført justeringer i organiseringen. Investering og eierskap er nå samlet i en avdeling, mens flere funksjoner, herunder økonomi og IKT er samlet i avdeling for virksomhetsstyring. Utdelingsavdelingen har blitt styrket gjennom at kommunikasjonsressursene nå er plassert i denne avdelingen, samt etablering av ny team-struktur.

7. Årsregnskap

Stiftelsens driftsinntekter, avkastning på investeringsporteføljen og utbytte fra Gjensidige Forsikring ASA, ble på 6,7 milliarder kroner i 2024. Stiftelsen fikk et totalresultat på 3,3 milliarder kroner. Årets resultat legges til annen egenkapital.

Avkastningen på investeringsporteføljen var 3,5 milliarder mot en avkastning i 2023 på 2,5 milliarder kroner. Ordinært utbytte fra Gjensidige er noe over nivået fra fjoråret med 2,8 milliarder. I tillegg et det inntektsført et ekstraordinært utbytte på 311 millioner kroner.

Styret i Gjensidige har foreslått et utbytte basert på overskuddet for 2024. Stiftelsen viderefremidler ordinært utbytte etter formell behandling i de respektive generalforsamlingene.

Bokført egenkapital beløp seg ved årets slutt til 47,7 milliarder kroner.

Driftskostnadene beløp seg til 3,4 milliarder kroner, inkludert utdelinger på 496 millioner kroner og kundeutbytteprogrammet på 2,8 milliarder kroner. Utdelinger er økt fra 262 millioner i 2023, og økningen er primært koblet til satsingen Naturglede. Øvrige kostnader er i sum på nivå med fjoråret.

Stiftelsen har ikke erverv til formål og er en skattefri institusjon. Imidlertid påløper det skattekostnad for investeringer i deltagerlignede selskaper.

Ved utgangen av 2024 hadde stiftelsen totale bokførte eiendeler på 50,9 milliarder kroner, hovedsakelig finansielle eiendeler.

7.1 Hendelser etter balansedagen

Det har ikke oppstått forhold etter balansedagen som påvirker årsregnskapet for 2024.

7.2 Finansiell risiko

Stiftelsens utdelinger hentes fra avkastningen fra finansielle investeringer, som er eksponert for svingninger i finansmarkedene. Styring av finansiell risiko stiller krav til hvordan kapitalen investeres i ulike verdipapirer og andre eiendeler, se årsregnskapets note 11.

Stiftelsens strategi for kapitalforvaltning gir retningslinjer for sammensetningen av finansielle eiendeler gjennom prinsipper og rammer for risikostyring. Målet med risikostyringen er å avpasse den finansielle risiko til soliditet og langsiktige avkastningskrav for å oppfylle stiftelsens formål.



This file is sealed with a digital signature.
The seal is a guarantee for the authenticity
of the document.

Document ID:
B7ABAE65C224140A90CA786FDFCFDB5



Per 31. desember 2024 eide stiftelsen 62,24 prosent av aksjene i Gjensidige. Det må forventes svingninger i aksjekurs og utbytte, men som langsiktig eier påvirker dette stiftelsens virksomhet i liten grad.

8. Regnskap og noter

8.1 Erklæring fra styret og daglig leder

Styret og daglig leder har i dag behandlet og godkjent den integrerte årsrapporten for Gjensidigestiftelsen for kalenderåret 2024 og per 31. desember 2024. Den integrerte årsrapporten inkluderer årsregnskap og årsberetning.

Etter vår beste overbevisning:

- er årsregnskapet for 2024 utarbeidet i samsvar med gjeldende regnskapsstandarder
- gir opplysningene i regnskapet et rettviseende bilde av stiftelsens eiendeler, forpliktelser, finansielle stilling og resultat som helhet per 31. desember 2024
- tilfredsstillende den integrerte årsrapporten kravene til innhold i styrets årsberetning og gir rettviseende oversikt over - utviklingen, resultatet og stillingen til stiftelsen.

Stiftelsen er godt rustet til å ivareta sine ulike formål, grunnlaget for fortsatt drift er derfor til stede og årsregnskapet er utarbeidet under denne forutsetningen.

Styret er opptatt av å videreutvikle alle stiftelsens formål, samt ha en kostnadseffektiv drift slik at mest mulig av stiftelsens midler går til formålsrealisering. Herunder ligger det å sikre betydelige og målrettede utdelinger til frivillige lag og foreninger, sikre markedsmessig avkastning på investeringsporteføljen, og ivareta eierskapet i Gjensidige på en måte som er verdiskapende for selskapet og sikrer kundeutbytte.



This file is sealed with a digital signature.
The seal is a guarantee for the authenticity
of the document.

Document ID:
B7ABAE65C224140A90CA786FDFCFDB5