



ÅRSREGNSKAPET FOR REGNSKAPSÅRET 2022 - GENERELL INFORMASJON

Enheten

Organisasjonsnummer: 920 995 470
Organisasjonsform: Aksjeselskap
Foretaksnavn: HERSLETH MEDIA AS
Forretningsadresse: Gjøteborggata 1
0566 OSLO

Regnskapsår

Årsregnskapets periode: 01.01.2022 - 31.12.2022

Konsern

Morselskap i konsern: Nei

Regnskapsregler

Regler for små foretak benyttet: Ja
Benyttet ved utarbeidelsen av årsregnskapet til selskapet: Regnskapslovens alminnelige regler

Årsregnskapet fastsatt av kompetent organ

Bekreftet av representant for selskapet: To Streker Økonomi AS
Dato for fastsettelse av årsregnskapet: 08.06.2023

Grunnlag for avgivelse

År 2022: Årsregnskapet er elektronisk innlevert
År 2021: Tall er hentet fra elektronisk innlevert årsregnskap fra 2022

Det er ikke krav til at årsregnskapet m.v. som sendes til Regnskapsregisteret er undertegnet. Kontrollen på at dette er utført ligger hos revisor/enhetens øverste organ. Sikkerheten ivaretas ved at innsender har rolle/rettighet for innsending av årsregnskapet via Altinn, og ved at det bekreftes at årsregnskapet er fastsatt av kompetent organ.

Brønnøysundregistrene, 27.05.2024



Resultatregnskap

| Beløp i: NOK | Note | 2022 | 2021 |
|---|------|------------------|------------------|
| RESULTATREGNSKAP | | | |
| Inntekter | | | |
| Salgsinntekt | | 629 880 | 982 004 |
| Annen driftsinntekt | | | 667 |
| Sum inntekter | | 629 880 | 982 671 |
| Kostnader | | | |
| Varekostnad | | 293 224 | 271 453 |
| Lønnskostnad | 1 | 377 428 | 406 944 |
| Annen driftskostnad | | 353 391 | 432 161 |
| Sum kostnader | | 1 024 043 | 1 110 558 |
| Driftsresultat | | -394 164 | -127 887 |
| Finansinntekter og finanskostnader | | | |
| Annen renteinntekt | | 2 923 | 1 |
| Sum finansinntekter | | 2 923 | 1 |
| Annen rentekostnad | | 1 | 62 |
| Sum finanskostnader | | 1 | 62 |
| Netto finans | | 2 922 | -62 |
| Ordinært resultat før skattekostnad | 2 | -391 241 | -127 949 |
| Ordinært resultat etter skattekostnad | | -391 241 | -127 949 |
| Årsresultat | 3 | -391 241 | -127 949 |
| Årsresultat etter minoritetsinteresser | | -391 241 | -127 949 |
| Totalresultat | | -391 241 | -127 949 |
| Overføringer og disponeringer | | | |
| Udekket tap | 4 | | |
| Avsatt til annen egenkapital | 4 | -391 241 | -127 949 |
| Sum overføringer og disponeringer | | -391 241 | -127 949 |



Resultatregnskap

| Beløp i: NOK | Note | 2022 | 2021 |
|---------------------|-------------|-------------|-------------|
|---------------------|-------------|-------------|-------------|



Balanse

| Beløp i: NOK | Note | 2022 | 2021 |
|--|------|----------------|----------------|
| BALANSE - EIENDELER | | | |
| Anleggsmidler | | | |
| Immaterielle eiendeler | | | |
| Finansielle anleggsmidler | | | |
| Depositum | | 85 033 | 230 000 |
| Sum finansielle anleggsmidler | | 85 033 | 230 000 |
| Sum anleggsmidler | | 85 033 | 230 000 |
| Omløpsmidler | | | |
| Varer | | | |
| Sum varer | 5 | | 68 093 |
| Fordringer | | | |
| Kundefordringer | | 13 125 | 16 969 |
| Andre kortsiktige fordringer | | 2 272 | 63 615 |
| Sum fordringer | | 15 397 | 80 584 |
| Bankinnskudd, kontanter og lignende | | | |
| Bankinnskudd, kontanter o.l. | 6 | 519 | 198 594 |
| Sum bankinnskudd, kontanter og lignende | | 519 | 198 594 |
| Sum omløpsmidler | | 15 916 | 347 271 |
| SUM EIENDELER | | 100 949 | 577 271 |
| BALANSE - EGENKAPITAL OG GJELD | | | |
| Egenkapital | | | |
| Innskutt egenkapital | | | |
| Aksjekapital | 4, 7 | 30 000 | 30 000 |
| Sum innskutt egenkapital | | 30 000 | 30 000 |
| Opptjent egenkapital | | | |



Balanse

| Beløp i: NOK | Note | 2022 | 2021 |
|---------------------------------|-------------|----------------|----------------|
| Annen egenkapital | 4 | 16 730 | 407 971 |
| Udekket tap | 4 | | |
| Sum opptjent egenkapital | | 16 730 | 407 971 |
| Sum egenkapital | 3, 4 | 46 730 | 437 971 |
| Sum langsiktig gjeld | | 0 | 0 |
| Kortsiktig gjeld | | | |
| Leverandørgjeld | | 15 362 | 8 021 |
| Skyldig offentlige avgifter | | | 17 741 |
| Annen kortsiktig gjeld | | 38 857 | 113 538 |
| Sum kortsiktig gjeld | | 54 220 | 139 300 |
| Sum gjeld | | 54 220 | 139 300 |
| SUM EGENKAPITAL OG GJELD | | 100 949 | 577 271 |



Brønnøysundregistrene

ÅRSREGNSKAP FOR REGNSKAPSÅRET 2022 - GENERELL INFORMASJON

Journalnummer: 2023 478129

Enheten

Organisasjonsnummer: 920 995 470
Organisasjonsform: Aksjeselskap
Foretaksnavn: HERSLETH MEDIA AS
Forretningsadresse: Gøteborggata 1
0566 OSLO

Regnskapsår

Årsregnskapets periode: 01.01.2022 - 31.12.2022

Konsern

Morselskap i konsern: Nei

Regnskapsregler

Regler for små foretak benyttet: Ja
Benyttet ved utarbeidelsen av
årsregnskapet til selskapet: Regnskapslovens alminnelige regler

Årsregnskapet fastsatt av kompetent organ

Bekreftet av representant for selskapet: To Streker Økonomi AS
Dato for fastsettelse av årsregnskapet: 08.06.2023

Revisjon

Selskapet har besluttet at årsregnskapet
ikke skal revideres: Ja
Årsregnskapet er utarbeidet av ekstern
autorisert regnskapsfører: Ja
Ekstern autorisert regnskapsfører har i
løpet av regnskapsåret bistått ved den
løpende regnskapsføringen eller utført
andre tjenester for selskapet enn å
utarbeide årsregnskapet: Ja

Grunnlag for avgivelse

År 2022: Årsregnskap er elektronisk innlevert.
År 2021: Tall er hentet fra elektronisk innlevert årsregnskap fra 2022.

Det er ikke krav til at årsregnskapet m.v. som sendes til Regnskapsregisteret er undertegnet. Kontrollen på at dette er utført ligger hos revisor/enhetens øverste organ. Sikkerheten ivaretas ved at innsender har rolle/rettighet for innsending av årsregnskapet via Altinn, og ved at det bekreftes at årsregnskapet er fastsatt av kompetent organ.

Brønnøysundregistrene, 12.06.2023

Brønnøysundregistrene
Postadresse: Postboks 900, 8910 Brønnøysund
Telefon: 75 00 75 00
E-post: firmapost@brreg.no Internett: www.brreg.no
Organisasjonsnummer: 974 760 673



Organisasjonsnr: 920 995 470
HERSLETH MEDIA AS

RESULTATREGNSKAP

| Beløp i: NOK | Note | 2022 | 2021 |
|---|------|------------------|------------------|
| RESULTATREGNSKAP | | | |
| Inntekter | | | |
| Salgsinntekt | | 629 880 | 982 004 |
| Annen driftsinntekt | | | 667 |
| Sum inntekter | | 629 880 | 982 671 |
| Kostnader | | | |
| Varekostnad | | 293 224 | 271 453 |
| Lønnskostnad | 1 | 377 428 | 406 944 |
| Annen driftskostnad | | 353 391 | 432 161 |
| Sum kostnader | | 1 024 043 | 1 110 558 |
| Driftsresultat | | -394 164 | -127 887 |
| Finansinntekter og finanskostnader | | | |
| Annen renteinntekt | | 2 923 | 1 |
| Sum finansinntekter | | 2 923 | 1 |
| Annen rentekostnad | | 1 | 62 |
| Sum finanskostnader | | 1 | 62 |
| Netto finans | | 2 922 | -62 |
| Ordinært resultat før skattekostnad | 2 | -391 241 | -127 949 |
| Ordinært resultat etter skattekostnad | | -391 241 | -127 949 |
| Årsresultat | 3 | -391 241 | -127 949 |
| Årsresultat etter minoritetsinteresser | | -391 241 | -127 949 |
| Totalresultat | | -391 241 | -127 949 |
| Overføringer og disponeringer | | | |
| Udekket tap | 4 | | |
| Avsatt til annen egenkapital | 4 | -391 241 | -127 949 |
| Sum overføringer og disponeringer | | -391 241 | -127 949 |



Organisasjonsnr: 920 995 470
HERSLETH MEDIA AS

BALANSE

Beløp i: NOK

| | Note | 2022 | 2021 |
|--|------|------|------|
|--|------|------|------|

BALANSE - EIENDELER

Anleggsmidler

Immaterielle eiendeler

Finansielle anleggsmidler

| | | | |
|-----------|--|--------|---------|
| Depositum | | 85 033 | 230 000 |
|-----------|--|--------|---------|

| | | | |
|-------------------------------|--|--------|---------|
| Sum finansielle anleggsmidler | | 85 033 | 230 000 |
|-------------------------------|--|--------|---------|

| | | | |
|-------------------|--|--------|---------|
| Sum anleggsmidler | | 85 033 | 230 000 |
|-------------------|--|--------|---------|

Omløpsmidler

Varer

| | | | |
|-----------|---|--|--------|
| Sum varer | 5 | | 68 093 |
|-----------|---|--|--------|

Fordringer

| | | | |
|-----------------|--|--------|--------|
| Kundefordringer | | 13 125 | 16 969 |
|-----------------|--|--------|--------|

| | | | |
|------------------------------|--|-------|--------|
| Andre kortsiktige fordringer | | 2 272 | 63 615 |
|------------------------------|--|-------|--------|

| | | | |
|----------------|--|--------|--------|
| Sum fordringer | | 15 397 | 80 584 |
|----------------|--|--------|--------|

Bankinnskudd, kontanter og lignende

| | | | |
|-------------------------------|---|-----|---------|
| Bankinnskudd, kontanter o. l. | 6 | 519 | 198 594 |
|-------------------------------|---|-----|---------|

| | | | |
|---|--|-----|---------|
| Sum bankinnskudd, kontanter og lignende | | 519 | 198 594 |
|---|--|-----|---------|

| | | | |
|------------------|--|--------|---------|
| Sum omløpsmidler | | 15 916 | 347 271 |
|------------------|--|--------|---------|

| | | | |
|---------------|--|---------|---------|
| SUM EIENDELER | | 100 949 | 577 271 |
|---------------|--|---------|---------|

BALANSE - EGENKAPITAL OG GJELD

Egenkapital

Innskutt egenkapital

| | | | |
|--------------|------|--------|--------|
| Aksjekapital | 4, 7 | 30 000 | 30 000 |
|--------------|------|--------|--------|

| | | | |
|--------------------------|--|--------|--------|
| Sum innskutt egenkapital | | 30 000 | 30 000 |
|--------------------------|--|--------|--------|

Opptjent egenkapital

| | | | |
|-------------------|---|--------|---------|
| Annen egenkapital | 4 | 16 730 | 407 971 |
|-------------------|---|--------|---------|

| | | | |
|-------------|---|--|--|
| Udekket tap | 4 | | |
|-------------|---|--|--|

| | | | |
|--------------------------|--|--------|---------|
| Sum opptjent egenkapital | | 16 730 | 407 971 |
|--------------------------|--|--------|---------|

| | | | |
|-----------------|------|--------|---------|
| Sum egenkapital | 3, 4 | 46 730 | 437 971 |
|-----------------|------|--------|---------|

| | | | |
|----------------------|--|---|---|
| Sum langsiktig gjeld | | 0 | 0 |
|----------------------|--|---|---|



| | | |
|---------------------------------|----------------|----------------|
| Kortsiktig gjeld | | |
| Leverandørgjeld | 15 362 | 8 021 |
| Skyldig offentlige avgifter | | 17 741 |
| Annen kortsiktig gjeld | 38 857 | 113 538 |
| Sum kortsiktig gjeld | 54 220 | 139 300 |
| Sum gjeld | 54 220 | 139 300 |
| SUM EGENKAPITAL OG GJELD | 100 949 | 577 271 |



Organisasjonsnr: 920 995 470
HERSLETH MEDIA AS

NOTEOPPLYSNINGER - SELSKAP - alle poster oppgitt i hele tall

Note

1

Antall årsverk i regnskapsåret
2.00

Sum Beløp

Balanseført verdi 31.12. Varige driftsmidler Immaterielle eiend.

Konsernregnskap

Morselskapet sitt navn

Forretningskontor for morselskapet

Begrunnelse for at datterselskap er utelatt fra konsolideringen

Samlet beløp - tilknyttet selskap Årets Fjorårets

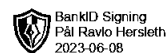
Samlet beløp - foretak i samme konsern Årets Fjorårets

Samlet beløp - foretak i samme konsern Årets Fjorårets

Samlet beløp - felles kontrollert virksomhet Årets Fjorårets

Pantstillelse Beløp

Beholdning av egne aksjer Antall Pålydende Andel av aksjek.



Årsregnskap 2022

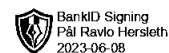
Hersleth Media AS

Resultatregnskap
Balanse
Noter til regnskapet

Org.nr.: 920 995 470



| Resultatregnskap | | | |
|---|-------------|------------------|------------------|
| Hersleth Media AS | | | |
| Driftsinntekter og driftskostnader | Note | 2022 | 2021 |
| Salgsinntekt | | 629 880 | 982 004 |
| Annen driftsinntekt | | 0 | 667 |
| Sum driftsinntekter | | 629 880 | 982 671 |
| Varekostnad | | 293 224 | 271 453 |
| Lønnskostnad | 1 | 377 428 | 406 944 |
| Annen driftskostnad | | 353 391 | 432 161 |
| Sum driftskostnader | | 1 024 043 | 1 110 558 |
| Driftsresultat | | -394 164 | -127 887 |
| Finansinntekter og finanskostnader | | | |
| Annen renteinntekt | | 2 923 | 1 |
| Annen rentekostnad | | 1 | 62 |
| Resultat av finansposter | | 2 922 | -62 |
| Resultat før skattekostnad | 2 | -391 241 | -127 949 |
| Resultat | | -391 241 | -127 949 |
| Årsresultat | 3 | -391 241 | -127 949 |
| Overføringer | | | |
| Avsatt til annen egenkapital | 4 | -391 241 | -127 949 |
| Sum overføringer | | -391 241 | -127 949 |



| Balanse | | | |
|--------------------------------------|-------------|----------------|----------------|
| Hersleth Media AS | | | |
| Eiendeler | Note | 2022 | 2021 |
| Anleggsmidler | | | |
| Finansielle anleggsmidler | | | |
| Depositum | | 85 033 | 230 000 |
| Sum finansielle anleggsmidler | | 85 033 | 230 000 |
| Sum anleggsmidler | | 85 033 | 230 000 |
| Omløpsmidler | | | |
| Lager av varer og annen beholdning | 5 | 0 | 68 093 |
| Fordringer | | | |
| Kundefordringer | | 13 125 | 16 969 |
| Andre kortsiktige fordringer | | 2 272 | 63 615 |
| Sum fordringer | | 15 397 | 80 584 |
| Bankinnskudd, kontanter o.l. | 6 | 519 | 198 594 |
| Sum omløpsmidler | | 15 916 | 347 271 |
| Sum eiendeler | | 100 949 | 577 271 |

Hersleth Media AS

Side 3



| Balanse | | | |
|---|-------------|----------------|----------------|
| Hersleth Media AS | | | |
| Egenkapital og gjeld | Note | 2022 | 2021 |
| Egenkapital | | | |
| Innskutt egenkapital | | | |
| Aksjekapital | 4, 7 | 30 000 | 30 000 |
| Sum innskutt egenkapital | | 30 000 | 30 000 |
| Opptjent egenkapital | | | |
| Annen egenkapital | 4 | 16 730 | 407 971 |
| Sum opptjent egenkapital | | 16 730 | 407 971 |
| Sum egenkapital | 3, 4 | 46 730 | 437 971 |
| Gjeld | | | |
| Kortsiktig gjeld | | | |
| Leverandørgjeld | | 15 362 | 8 021 |
| Skyldig offentlige avgifter | | 0 | 17 741 |
| Annen kortsiktig gjeld | | 38 857 | 113 538 |
| Sum kortsiktig gjeld | | 54 220 | 139 300 |
| Sum gjeld | | 54 220 | 139 300 |
| Sum egenkapital og gjeld | | 100 949 | 577 271 |
| Oslo, 08.06.2023 Styret i Hersleth Media AS | | | |
| <hr/> Pål Ravlo Hersleth styreleder/daglig leder | | | |
| Hersleth Media AS | | Side 4 | |



Regnskapsprinsipper

Årsregnskapet er satt opp i samsvar med regnskapsloven og NRS 8 - God regnskapsskikk for små foretak.

Driftsinntekter

Inntektsføring ved salg av varer skjer på leveringstidspunktet. Tjenester inntektsføres etter hvert som de leveres.

Skatt

Skattekostnaden i resultatregnskapet omfatter både periodens betalbare skatt og endring i utsatt skatt. Utsatt skatt er beregnet med 22 % på grunnlag av de midlertidige forskjeller som eksisterer mellom regnskapsmessige og skattemessige verdier, samt ligningsmessig underskudd til fremføring ved utgangen av regnskapsåret. Skatteøkende og skattereduserende midlertidige forskjeller som reverserer eller kan reverseres i samme periode er utlignet og nettoført.

Klassifisering og vurdering av omløpsmidler

Omløpsmidler og kortsiktig gjeld omfatter normalt poster som forfaller til betaling innen ett år etter balansedagen, samt poster som knytter seg til varekretsløpet. Omløpsmidler vurderes til laveste verdi av anskaffelseskost og virkelig verdi.

Fordringer

Kundefordringer og andre fordringer oppføres til pålydende etter fradrag for avsetning til forventet tap. Avsetning til tap gjøres på grunnlag av en individuell vurdering av de enkelte fordringene.

Note 1 Lønnskostnader og ytelser, godtgjørelser til daglig leder, styret og revisor

| Lønnskostnader | 2022 | 2021 |
|--------------------|----------------|----------------|
| Lønninger | 326 342 | 355 667 |
| Arbeidsgiveravgift | 46 495 | 50 149 |
| Andre ytelser | 4 591 | 1 128 |
| Sum | 377 428 | 406 944 |

Selskapet har i 2022 sysselsatt 2 årsverk.

Pensjonsforpliktelser

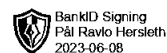
Selskapet er pliktig til å ha tjenstepensjonsordning etter lov om obligatorisk tjenstepensjon. Selskapet oppfyller kravene i denne lov.

Revisor

Selskapet har etter aksjelovens §7-6 valgt at regnskapet ikke skal revideres.

Note 2 Skatt

| Årets skattekostnad | 2022 | 2021 |
|--|----------|----------|
| Resultatført skatt på ordinært resultat: | | |
| Betalbar skatt | 0 | 0 |
| Endring i utsatt skattefordel | 0 | 0 |
| Skattekostnad ordinært resultat | 0 | 0 |



| | | |
|--------------------------------------|-----------------|-----------------|
| Skattepliktig inntekt: | | |
| Resultat før skatt | -391 241 | -127 949 |
| Permanente forskjeller | 0 | 13 183 |
| Skattepliktig inntekt | -391 241 | -114 766 |
| Betalbar skatt i balansen: | | |
| Betalbar skatt på årets resultat | 0 | 0 |
| Sum betalbar skatt i balansen | 0 | 0 |

Skatteeffekten av midlertidige forskjeller og underskudd til fremføring som har gitt opphav til utsatt skatt og utsatte skattefordeler, spesifisert på typer av midlertidige forskjeller

| | 2022 | 2021 | Endring |
|---|----------|----------|----------|
| Akkumulert fremførbart underskudd | -506 008 | -114 766 | 391 241 |
| Inngår ikke i beregningen av utsatt skatt | 506 008 | 114 766 | -391 241 |
| Utsatt skattefordel (22 %) | 0 | 0 | 0 |

I henhold til God regnskapsskikk for små foretak balanseføres ikke utsatt skattefordel.

Note 3 Fortsatt drift

Selskapet har faset ut noe av driften i 2022 og det er pr tid ikke avklart om virksomheten vil gjenopptas. Selskapet har få kreditorer så det anses ikke at selskapet medfører risiko for tap for kreditorene. I samsvar med regnskapslovens § 3-3 bekreftes det at forutsetningen om fortsatt drift er til stede og at denne forutsetningen er lagt til grunn ved utarbeidelsen av regnskapet for 2022.

Note 4 Egenkapital

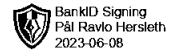
| | Aksjekapital | Annen egenkapital | Sum egenkapital |
|----------------|--------------|-------------------|-----------------|
| Pr 01.01.2022 | 30 000 | 407 971 | 437 971 |
| Årets resultat | 0 | -391 241 | -391 241 |
| Pr 31.12.2022 | 30 000 | 16 730 | 46 730 |

Note 5 Varer

| | 2022 | 2021 |
|---------------------------------|----------|---------------|
| Lager av innkjøpte handelsvarer | 0 | 68 093 |
| Sum | 0 | 68 093 |

Note 6 Bankinnskudd

Innstående midler på skattetrekkkonto (bundne midler) er på kr. 0.



Note 7 Aksjonærer

Aksjekapitalen i Hersleth Media AS pr. 31.12 består av:

| | Antall | Pålydende | Bokført |
|-----------------|---------------|------------------|----------------|
| Ordinære aksjer | 100 | 300,0 | 30 000 |
| Sum | 100 | | 30 000 |

Eierstruktur

De største aksjonærene i % pr. 31.12 var:

| | Ordinære | Eierandel |
|--------------------|-----------------|------------------|
| Pål Ravlo Hersleth | 100 | 100,0 |

Aksjer og opsjoner eiet av medlemmer i styret og daglig leder:

| Navn | Verv | Ordinære |
|-----------------------------|-------------------------|-----------------|
| Pål Ravlo Hersleth | styreleder/daglig leder | 100 |
| Totalt antall aksjer | | 100 |