



ÅRSREGNSKAPET FOR REGNSKAPSÅRET 2022 - GENERELL INFORMASJON

Enheten

Organisasjonsnummer: 934 734 890
Organisasjonsform: Aksjeselskap
Foretaksnavn: HAGLAND SHIPPING AS
Forretningsadresse: Smedasundet 97
5525 HAUGESUND

Regnskapsår

Årsregnskapets periode: 01.01.2022 - 31.12.2022

Konsern

Morselskap i konsern: Nei

Regnskapsregler

Regler for små foretak benyttet: Ja
Benyttet ved utarbeidelsen av årsregnskapet til selskapet: Regnskapslovens alminnelige regler

Årsregnskapet fastsatt av kompetent organ

Bekreftet av representant for selskapet: Arne W. Aanensen
Dato for fastsettelse av årsregnskapet: 07.02.2023

Grunnlag for avgivelse

År 2022: Årsregnskapet er elektronisk innlevert
År 2021: Tall er hentet fra elektronisk innlevert årsregnskap fra 2022

Det er ikke krav til at årsregnskapet m.v. som sendes til Regnskapsregisteret er undertegnet. Kontrollen på at dette er utført ligger hos revisor/enhetens øverste organ. Sikkerheten ivaretas ved at innsender har rolle/rettighet for innsending av årsregnskapet via Altinn, og ved at det bekreftes at årsregnskapet er fastsatt av kompetent organ.

Brønnøysundregistrene, 07.07.2024



Resultatregnskap

Beløp i: NOK	Note	2022	2021
RESULTATREGNSKAP			
Inntekter			
Disponentgodtgjørelse		13 148 000	8 215 000
Utleie av mannskap		17 126 617	11 400 687
Annen driftsinntekt		2	-8
Sum inntekter		30 274 619	19 615 679
Kostnader			
Mannskapskostnader	1	15 528 645	13 617 231
Lærlingtilskudd	1	-64 878	-162 183
Tilskudd sysselsetting norske sjøfolk	1	-915 776	-3 016 134
Revisjon/konsulentonorar	1	1 352 394	256 567
Styregodtgjørelse	1	32 500	32 500
Administrasjonshonorar		12 732 998	7 764 996
Andre driftskostnader		1 434 501	834 188
Sum kostnader		30 100 384	19 327 165
Driftsresultat		174 234	288 514
Finansinntekter og finanskostnader			
Inntekt på investering i annet foretak i samme konsern	2	-36 589	238 130
Annen renteinntekt		8 405	614
Annen finansinntekt		314 654	1 691
Sum finansinntekter		286 470	240 435
Annen rentekostnad		294	547
Annen finanskostnad		14 782	11 330
Sum finanskostnader		15 076	11 877
Netto finans		271 394	228 558
Ordinært resultat før skattekostnad		445 628	517 072
Skattekostnad	3	493	493
Ordinært resultat etter skattekostnad		445 135	516 579
Årsresultat	4	445 135	516 579



Resultatregnskap

Beløp i: NOK	Note	2022	2021
Årsresultat etter minoritetsinteresser		445 135	516 579
Totalresultat		445 135	516 579
Overføringer og disponeringer			
Avsatt til annen egenkapital		445 135	516 579
Sum overføringer og disponeringer	4	445 135	516 579



Balanse

Beløp i: NOK	Note	2022	2021
BALANSE - EIENDELER			
Anleggsmidler			
Immaterielle eiendeler			
Utvikling datasystem	5	311 175	
Utsatt skattefordel	3		
Sum immaterielle eiendeler		311 175	
Finansielle anleggsmidler			
Investering i annet foretak i samme konsern	2	1 515 226	1 551 815
Investeringer i tilknyttet selskap	1		
Sum finansielle anleggsmidler		1 515 226	1 551 815
Sum anleggsmidler		1 826 401	1 551 815
Omløpsmidler			
Varer			
Fordringer			
Kundefordringer	6	1 735 623	831 250
Andre kortsiktige fordringer		120 495	75 819
Konsernfordringer	6	4 046 550	2 532 806
Sum fordringer		5 902 668	3 439 875
Bankinnskudd, kontanter og lignende			
Bankinnskudd, kontanter o.l.	7	617 741	567 077
Sum bankinnskudd, kontanter og lignende		617 741	567 077
Sum omløpsmidler		6 520 409	4 006 951
SUM EIENDELER		8 346 810	5 558 766

BALANSE - EGENKAPITAL OG GJELD

Egenkapital

Innskutt egenkapital



Balanse

Beløp i: NOK	Note	2022	2021
Aksjekapital	4, 8	100 000	100 000
Sum innskutt egenkapital		100 000	100 000
Opptjent egenkapital			
Annen egenkapital	4	2 676 376	2 231 240
Sum opptjent egenkapital		2 676 376	2 231 240
Sum egenkapital	4	2 776 376	2 331 240
Gjeld			
Langsiktig gjeld			
Utsatt skatt	3	56 860	71 075
Sum avsetninger for forpliktelser		56 860	71 075
Annen langsiktig gjeld			
Sum langsiktig gjeld		56 860	71 075
Kortsiktig gjeld			
Leverandørgjeld	6	2 540 416	1 008 844
Betalbar skatt	3	14 708	18 262
Skyldige offentlige trekk og avgifter		1 581 502	1 178 344
Annen kortsiktig gjeld		1 376 948	951 000
Sum kortsiktig gjeld		5 513 574	3 156 451
Sum gjeld		5 570 434	3 227 526
SUM EGENKAPITAL OG GJELD		8 346 810	5 558 766



Brønnøysundregistrene

ÅRSREGNSKAP FOR REGNSKAPSÅRET 2022 - GENERELL INFORMASJON

Journalnummer: 2023 530974

Enheten

Organisasjonsnummer: 934 734 890
Organisasjonsform: Aksjeselskap
Foretaksnavn: HAGLAND SHIPPING AS
Forretningsadresse: Smedasundet 97
5525 HAUGESUND

Regnskapsår

Årsregnskapets periode: 01.01.2022 - 31.12.2022

Konsern

Morselskap i konsern: Nei

Regnskapsregler

Regler for små foretak benyttet: Ja
Benyttet ved utarbeidelsen av
årsregnskapet til selskapet: Regnskapslovens alminnelige regler

Årsregnskapet fastsatt av kompetent organ

Bekreftet av representant for selskapet: Arne W. Aanensen
Dato for fastsettelse av årsregnskapet: 07.02.2023

Grunnlag for avgivelse

År 2022: Årsregnskap er elektronisk innlevert.
År 2021: Tall er hentet fra elektronisk innlevert årsregnskap fra 2022.

Det er ikke krav til at årsregnskapet m.v. som sendes til Regnskapsregisteret er undertegnet. Kontrollen på at dette er utført ligger hos revisor/enhetens øverste organ. Sikkerheten ivaretas ved at innsender har rolle/rettighet for innsending av årsregnskapet via Altinn, og ved at det bekreftes at årsregnskapet er fastsatt av kompetent organ.

Brønnøysundregistrene, 01.07.2023



Organisasjonsnr: 934 734 890
HAGLAND SHIPPING AS

RESULTATREGNSKAP

Beløp i: NOK	Note	2022	2021
RESULTATREGNSKAP			
Inntekter			
Disponertgodtgjørelse		13 148 000	8 215 000
Utleie av mannskap		17 126 617	11 400 687
Annen driftsinntekt		2	-8
Sum inntekter		30 274 619	19 615 679
Kostnader			
Mannskapskostnader	1	15 528 645	13 617 231
Lærlingtilskudd	1	-64 878	-162 183
Tilskudd sysselsetting norske sjøfolk	1	-915 776	-3 016 134
Revisjon/konsulentonorar	1	1 352 394	256 567
Styregodtgjørelse	1	32 500	32 500
Administrasjonsonorar		12 732 998	7 764 996
Andre driftskostnader		1 434 501	834 188
Sum kostnader		30 100 384	19 327 165
Driftsresultat		174 234	288 514
Finansinntekter og finanskostnader			
Inntekt på investering i annet foretak i samme konsern	2	-36 589	238 130
Annen renteinntekt		8 405	614
Annen finansinntekt		314 654	1 691
Sum finansinntekter		286 470	240 435
Annen rentekostnad		294	547
Annen finanskostnad		14 782	11 330
Sum finanskostnader		15 076	11 877
Netto finans		271 394	228 558
Ordinært resultat før skattekostnad			
Skattekostnad	3	445 628	517 072
Skattekostnad		493	493
Ordinært resultat etter skattekostnad		445 135	516 579
Årsresultat	4	445 135	516 579
Årsresultat etter minoritetsinteresser		445 135	516 579
Totalresultat		445 135	516 579
Overføringer og disponeringer			



Avsatt til annen egenkapital		445 135	516 579
Sum overføringer og disponeringer	4	445 135	516 579



Organisasjonsnr: 934 734 890
HAGLAND SHIPPING AS

BALANSE

Beløp i: NOK

	Note	2022	2021
--	------	------	------

BALANSE - EIENDELER

Anleggsmidler

Immaterielle eiendeler

Utvikling datasytem	5	311 175	
Utsatt skattefordel	3		
Sum immaterielle eiendeler		311 175	

Finansielle anleggsmidler

Investering i annet foretak i samme konsern	2	1 515 226	1 551 815
Investeringer i tilknyttet selskap	1		
Sum finansielle anleggsmidler		1 515 226	1 551 815

Sum anleggsmidler

1 826 401 1 551 815

Omløpsmidler

Varer

Fordringer

Kundefordringer	6	1 735 623	831 250
Andre kortsiktige fordringer		120 495	75 819
Konsernfordringer	6	4 046 550	2 532 806
Sum fordringer		5 902 668	3 439 875

Bankinnskudd, kontanter og lignende

Bankinnskudd, kontanter o. l.	7	617 741	567 077
Sum bankinnskudd, kontanter og lignende		617 741	567 077

Sum omløpsmidler

6 520 409 4 006 951

SUM EIENDELER

8 346 810 5 558 766

BALANSE - EGENKAPITAL OG GJELD

Egenkapital

Innskutt egenkapital

Aksjekapital	4, 8	100 000	100 000
Sum innskutt egenkapital		100 000	100 000

Opptjent egenkapital

Annen egenkapital	4	2 676 376	2 231 240
-------------------	---	-----------	-----------



Sum opptjent egenkapital		2 676 376	2 231 240
Sum egenkapital	4	2 776 376	2 331 240
Gjeld			
Langsiktig gjeld			
Utsatt skatt	3	56 860	71 075
Sum avsetninger for forpliktelseser		56 860	71 075
Annen langsiktig gjeld			
Sum langsiktig gjeld		56 860	71 075
Kortsiktig gjeld			
Leverandørgjeld	6	2 540 416	1 008 844
Betalbar skatt	3	14 708	18 262
Skyldige offentlige trekk og avgifter		1 581 502	1 178 344
Annen kortsiktig gjeld		1 376 948	951 000
Sum kortsiktig gjeld		5 513 574	3 156 451
Sum gjeld		5 570 434	3 227 526
SUM EGENKAPITAL OG GJELD		8 346 810	5 558 766



Organisasjonsnr: 934 734 890
HAGLAND SHIPPING AS

NOTEOPPLYSNINGER - SELSKAP - alle poster oppgitt i hele tall

Note

Antall årsverk i regnskapsåret
14.00

<u>Sum</u>	<u>Beløp</u>
<u>Balanseført verdi 31.12.</u>	<u>Varige driftsmidler Immaterielle eiend.</u>

Konsernregnskap

Morselskapet sitt navn

Forretningskontor for morselskapet

Begrunnelse for at datterselskap er utelatt fra konsolideringen

<u>Samlet beløp - tilknyttet selskap</u>	<u>Årets</u>	<u>Fjorårets</u>
--	--------------	------------------

<u>Samlet beløp - foretak i samme konsern</u>	<u>Årets</u>	<u>Fjorårets</u>
---	--------------	------------------

<u>Samlet beløp - foretak i samme konsern</u>	<u>Årets</u>	<u>Fjorårets</u>
---	--------------	------------------

<u>Samlet beløp - felles kontrollert virksomhet</u>	<u>Årets</u>	<u>Fjorårets</u>
---	--------------	------------------

<u>Pantstillelse</u>	<u>Beløp</u>
----------------------	--------------

<u>Beholdning av egne aksjer</u>	<u>Antall</u>	<u>Pålydende</u>	<u>Andel av aksjek.</u>
----------------------------------	---------------	------------------	-------------------------



Årsregnskap

2022

Hagland Shipping AS

Org.nr.: 934 734 890

Driftsrapport

Resultatregnskap

Balanse

Noter til regnskapet

Revisors beretning



HAGLAND SHIPPING AS

DRIFTSRAPPORT 2022

Virksomhet

Hagland Shipping AS ble etablert i 1984 og driver rederivirksomhet fra selskapets kontor i Haugesund. Selskapet er et rent driftsselskap og disponert for Hagland-gruppens skipseiende selskaper og befraktningselskap. Ved årsskiftet disponerer selskapet følgende 13 selvløssende bulkskip:

M/S "Hagland Saga"	4838 DWT	
M/S "Hagland Boss"	3735 DWT	
M/S "Hagland Captain"	4699 DWT	
M/S "Hagland Chief"	4699 DWT	
M/S "Hagland Carrier"	4699 DWT	
M/S "Hagland Pioneer"	4902 DWT	
M/S "Hagland Borg"	3735 DWT	(T/C)
M/S "Falkbris"	3714 DWT	(T/C)
M/S "Imperator"	3735 DWT	(T/C)
M/S "Vestborg"	3735 DWT	(T/C)
M/S "Famita"	4750 DWT	(T/C)
M/S "Falksea"	4750 DWT	(T/C)
M/S "Falkfjord"	4618 DWT	(T/C)

31.12.2022 var 6 skip eid av andre selskaper i Hagland-gruppen, mens 7 var innleid på T/C i eget selskap. M/S "Vestland" ble levert tilbake til eier i midten av juli 2022. Alle Hagland-gruppens eide skip eies 100% av konsernet.

Skipene opererer på fraktkontrakter for industri og handelsselskaper i nord-europeisk fart. Omsetningen i rederivirksomheten operert av Hagland Shipping ble i 2022 ca. NOK 469 mill. Samlet overskudd fra rederivirksomheten utgjorde ca. NOK 33,4 mill. Totalt transportvolum utgjorde ca. 4,1 mill. tonn bulkmaterialer hvorav ca. 24% tømmer og flis, ca. 51% stein/grus/kalkstein og 25% andre bulkvarer som korn, salt, koks m.m. Skipene utførte i alt 1078 reiser.

Regnskap

Årsregnskapet er basert på fortsatt drift og styret bekrefter at denne forutsetningen er til stede. Selskapet hadde i 2022 totale driftsinntekter på NOK 30.274.619, og regnskapet viser et overskudd på NOK 445.135 etter skatt.

Mannskapene på skipene er ansatt i Hagland Shipping AS, som blir kompensert fra de skipseiende selskapene for alle utgiftene til mannskaper.



Organisasjon og personell

Selskapet har p.t. ansatt totalt ca. 82 norske, øst-europeiske og filippinske sjøfolk på egne skip og har fullt utbygget organisasjon for drift av skipene. To av de ansatte er lærlinger. Historisk har det ikke vært kvinnelige kandidater til stillinger om bord, men i 2022 ble det ansatt to kvinner i stillinger som hhv. 2. styrmann og lærling. Det er ingen kvinner i styret.

Det er i 2022 utbetalt NOK 32.500 i styrehonorar for 2021.

Selskapet og dets skip er ISM- og ISPS-sertifisert i tråd med internasjonale forskrifter.

Utsiktene fremover

Hagland-gruppen har god tilgang på fraktkontrakter som står i rimelig forhold til disponert tonnasje. Kontraktsvolumet er noe høyere enn normalt. Det har vært god aktivitet i markedet i januar. 2022 var et bra år for skipsdriften og det påregnes positive resultater også i 2023.

Miljø og FOU

Selskapets virksomhet ved drift av skip med utslipp til luft og sjø forurensrer det ytre miljø tilsvarende det som er normalt for denne type virksomhet, men innenfor gjeldende nasjonale og internasjonale regler. Alle skipene opererer på gassolje. Skipene er innmeldt i NO_x-fondet, og tiltak for å redusere utslipp er vurdert, men det er hittil ikke funnet grunnlag for å iverksette spesielle ekstraordinære tiltak. Selskapet har gjennom tidligere samarbeid med DNV kommet frem til energieffektiviseringstiltak som reduserer energibehovet i form av redusert bunkersforbruk som igjen reduserer utslipp til luft.

Hagland-gruppen har per i dag to skip som er batterihybrid. Disse skipene kan gå på strøm til og fra havn og har elektrisk gravemaskin. I tillegg har gruppen ytterligere to selvlossende bulkskip med batterihybrid og SCR under bygging. Begge skipene forventes levert i løpet av 2023.

Miljøet ombord i skipene er godt. Totalt sykefravær i 2022 blant mannskapene var 0,28% mot 0,56% året før. Totalt var det 2 tilfeller av personer fraværende i flåten, hvorav det ene skyldtes skade som følge av en hendelse om bord. Det andre var ikke-arbeidsrelatert sykefravær.

Eierforhold

R.G. Hagland AS eier alle aksjene i selskapet.

31. desember 2022
Haugesund, 7. februar 2023

Arne W. Aanensen
Styreleder

Paal W. Aanensen

Knut W. Aanensen

Øivind W. Aanensen



Hagland Shipping AS

Resultatregnskap

Note	Driftsinntekter og driftskostnader	2022	2021
	Disponentgodtgjørelse	13 148 000	8 215 000
	Utleie av mannskap	17 126 617	11 400 687
	Annen driftsinntekt	2	-8
	Sum driftsinntekter	30 274 619	19 615 679
1	Mannskapskostnader	15 528 645	13 617 231
1	Lærlingtilskudd	-64 878	-162 183
1	Tilskudd sysselsetting norske sjøfolk	-915 776	-3 016 134
	Administrasjonshonorar	12 732 998	7 764 996
1	Revisjon/konsulentonorar	1 352 394	256 567
1	Styregodtgjørelse	32 500	32 500
	Andre driftskostnader	1 434 501	834 188
	Sum driftskostnader	30 100 384	19 327 165
	Driftsresultat	174 234	288 514
2	Inntekt på investering i annet foretak i samme konsern	-36 589	238 130
	Renteinntekter	8 405	614
	Annen finansinntekt	314 654	1 691
	Rentekostnader	294	547
	Annen finanskostnad	14 782	11 330
	Resultat av finansposter	271 394	228 558
	Resultat før skattekostnad	445 628	517 072
3	Skattekostnad	493	493
4	Årsresultat	445 135	516 579
	Overføringer		
	Avsatt til annen egenkapital	445 135	516 579
4	Sum overføringer	445 135	516 579



Hagland Shipping AS

Balanse

Note	EIENDELER	2022	2021
	Anleggsmidler		
5	Utvikling datasystem	311 175	0
	Sum immaterielle eiendeler	311 175	0
	Finansielle driftsmidler		
2	Investeringer i annet foretak i samme konsern	1 515 226	1 551 815
	Sum finansielle anleggsmidler	1 515 226	1 551 815
	Sum anleggsmidler	1 826 401	1 551 815
	Omløpsmidler		
6	Kundefordringer	1 735 623	831 250
	Andre kortsiktige fordringer	120 495	75 819
6	Fordring på konsernselskap	4 046 550	2 532 806
7	Bankinnskudd, kontanter o.l.	617 741	567 077
	Sum omløpsmidler	6 520 409	4 006 951
	SUM EIENDELER	8 346 810	5 558 766




Hagland Shipping AS


Balanse

Note	EGENKAPITAL OG GJELD	2022	2021
	Innskutt egenkapital		
4, 8	Aksjekapital	100 000	100 000
	Sum innskutt egenkapital	100 000	100 000
	Opptjent egenkapital		
4	Annen egenkapital	2 676 376	2 231 240
	Sum opptjent egenkapital	2 676 376	2 231 240
4	Sum egenkapital	2 776 376	2 331 240
	Gjeld		
	Avsetning for forpliktelser		
3	Utsatt skatt	56 860	71 075
	Sum avsetning for forpliktelser	56 860	71 075
	Kortsiktig gjeld		
6	Leverandørgjeld	2 540 416	1 008 844
3	Betalbar skatt	14 708	18 262
	Skyldige offentlige trekk og avgifter	1 581 502	1 178 344
	Annen kortsiktig gjeld	1 376 948	951 000
	Sum kortsiktig gjeld	5 513 574	3 156 451
	Sum gjeld	5 570 434	3 227 526
	SUM GJELD OG EGENKAPITAL	8 346 810	5 558 766


Haugesund, den , 07.02.2023
Styret i Hagland Shipping AS


Arne W. Aanensen


Styrets leder / daglig leder


Knut W. Aanensen

Styremedlem


Øivind W. Aanensen

Styremedlem


Paal W. Aanensen

Styremedlem



REGNSKAPSPRINSIPPER

I årsregnskapet er alle poster verdsatt og periodisert i overensstemmelse med regnskapslovens bestemmelser og reglene som følger av god regnskapsskikk.

Klassifisering

Eiendeler bestemt til varig eie eller bruk, samt fordringer med forfall mer enn ett år etter balansedagen er medtatt som anleggsmidler. Øvrige eiendeler er klassifisert som omløpsmidler. Gjeld som forfaller senere enn et år etter regnskapsperiodens utløp er oppført som langsiktig gjeld.

Inntekter

Inntekt regnskapsføres når den er opptjent, altså når krav på vederlag oppstår. Dette skjer når tjenesten ytes, i takt med at arbeidet utføres. Inntektene regnskapsføres med verdien av vederlaget på transaksjonstidspunktet.

Fordringer

Fordringer er oppført i balansen med fordringens pålydende etter fradrag for konstaterte og forventede tap.

Pensjonskostnader og pensjonsforpliktelser

Frem til 31.12.19 finansierte selskapet sine pensjonsforpliktelser overfor de ansatte dels gjennom en ytelsesbasert kollektiv pensjonsordning og dels gjennom en tilskuddsbasert ordning. Fra 01.01.20 byttet selskapet ut den ytelsesbaserte ordningen med en innskuddsbasert ordning. Fra 31.12.20 har en dermed ikke lenger balanseførte pensjonsforpliktelser som forfaller i fremtiden. Fra 01.01.20 har selskapet AFP ordning for ansatte født etter 1970.

Periodens netto pensjonskostnad inngår i posten lønnskostnader i resultatregnskapet. Pensjonskostnaden består av betalt premie til AFP, den tilskuddsbaserte og den innskuddsbaserte ordningen.

Skattekostnad og utsatt skatt

Selskapet krever seg lignet etter skatteloven §8-10 flg. Selskapet lignedes for overskudd på finansinntekter inkludert finansresultat fra Hagland Bulk II KS.

Ved inntreden i den nye rederibeskatningsordningen pr 1.1.2017 ble det beregnet en gevinst. Denne gevinsten ble tillagt gevinst og tapskonto og inntektsføres skattemessig med 20 % hvert år. Det er beregnet utsatt skatt på den midlertidige forskjellen som oppstår som følge av gevinst og tapskontoen.

Som en følge av rederiskatteordningen vil det ikke være andre midlertidige forskjeller mellom regnskapsmessige og skattemessige forskjeller som reverserer i fremtiden, og det er derfor ikke balanseført utsatt skatt/utsatt skattefordel knyttet til andre poster i regnskapet pr 31.12.



Note 1 Lønnskostnader og ytelser, godtgjørelser til daglig leder, styret og revisor

Lønnskostnader	2022	2021
Hyrer	11 409 597	10 061 644
Arbeidsgiveravgift	1 751 103	1 536 945
Pensjonskostnader	777 772	718 145
Lærlingtilskudd	-64 878	-162 183
Tilskudd til sysselsetting av arbeidstakere til sjøs	-915 776	-3 016 134
Andre ytelser	1 590 171	1 300 498
Sum	14 547 989	10 438 915

Antall årsverk ved årets slutt 15 12

Styret har mottatt godtgjørelse på til sammen kr. 32 500.

Revisor

Kostnadsført revisjonshonorar for 2022 utgjør kr 37 060.

Pensjonskostnader, -midler og -forpliktelser

Selskapet er pliktig til å ha tjenestepensjonsordning etter lov om obligatorisk tjenestepensjon. Selskapets pensjonsordninger tilfredsstiller kravene i denne lov.

Selskapet har tre ulike pensjonsordninger. Pensjonstrygden for sjømenn er en tilskuddsbasert ordning hvor selskapet har kostnadsført innbetalt premie. Videre har selskapet en innskuddsbasert pensjonsordning hos DNB som ble etablert 01.01.20 hvor innbetalt premie er kostnadsført. I tillegg har selskapet AFP ordning som gjelder for ansatte født etter 1970. Per 31.12.22 gjelder dette 4 av selskapets ansatte. For disse betaler selskapet 2,5% av lønn mellom 1 og 7,1 G.

Note 2 Deltagelse i tilknyttet selskap

Selskapet har eiendeler i det tilknyttede selskapet Hagland Bulk II KS. Investering i tilknyttet selskap er vurdert etter egenkapitalmetoden

Firma	Anskaffelses- tidspunkt	Forretnings- kontor	Eierandel/ stemmeandel	Selskapets egenkapital	Selskapets resultat
Hagland Bulk II KS	2017	Haugesund	5%	30 304 522	-731 779

Beregning av bokført verdi per 31.12.2022

Inngående balanse 01.01.2022	1 551 815
Årets resultatandel	-36 589
Utgående balanse 31.12.2022	1 515 226



Note 3 Skatt

Selskapet krever seg fra og med 2017 lignet etter rederiskattereglene i sktl § 8-10 flg. Ved inntreden i ordningen ble det foretatt et inntektsoppgjør. Dette inntektsoppgjøret medførte en gevinst på kr 985.929. Gevinsten inngår på gevinst og tapskonto og minimum 20 % inntektsføres skattemessig hvert år.

Gevinst ved inntreden til rederiskatteordningen

Gevinst og tapskonto 01.01.2022	323 069
Inntektsføres med 20% årlig	64 614
Årets betalbare skatt av gevinsten	14 215

Oversikt over midlertidige forskjeller:

	2022	2021
Gevinst- og tapskonto	258 455	323 069
Sum	258 455	323 069

Utsatt skatt / skattefordel (22,00 % / 22,00 %) 56 860 71 075

Skattemessig finansresultat

	2022	2021
Renteinntekter	8 405	614
Skattepliktig valutagevinst / -tap	-6 187	-4 401
Fradragsberettiget renteutgift	-249	-442
Fradrag for annen finanskostnad	-5 898	-5 273
Renteinntekt på skatt / rentekostnad på restskatt	9	0
Resultatandel Hagland Bulk II KS	19 577	836
3% inntektsføring av skattefri inntekt etter sktl. §2-38	9 392	0
Finansresultat	25 050	-8 667
Finansoverskudd til fremføring / anvendelse av fremførbart finansunderskudd	-25 050	8 667
Betalbar skatt av finansresultat	0	0

Finansunderskudd til fremføring (ikke balanseført) 38 112 63 162

Årets betalbare skatt

	2022	2021
Betalbar skatt fra gevinst/taps konto	14 215	17 769
Tonnasjeskatt	493	493
Sum betalbar skatt i balansen	14 708	18 262

Årets skattekostnad fordeler seg på:

	2022	2021
Betalbar skatt	14 708	18 262
Endring i utsatt skatt	-14 215	-17 769
Sum skattekostnad	493	493



Note 4 Egenkapital

	Aksjekapital	Annen egenkapital	Sum egenkapital
Pr. 31.12.2021	100 000	2 231 240	2 331 240
Pr 01.01.2022	100 000	2 231 240	2 331 240
Årets resultat		445 135	445 135
Pr 31.12.2022	100 000	2 676 376	2 776 376

Note 5 Anleggsmidler

	Datasystem
+ Tilgang kjøpte driftsmidler	311 175
= Anskaffelseskost 31.12.22	311 175
= Bokført verdi 31.12.22	311 175

Hagland Shipping AS har i samarbeid med Miles AS begynt å utvikle sitt eget Voyage Management System for skipene. De første modulene forventes å være ferdige våren 2023.

Note 6 Mellomværende med selskap i samme konsern m.v.

	Kundefordringer		Andre fordringer	
	2022	2021	2022	2021
Foretak i samme konsern	1 735 623	831 250	4 076 527	2 532 806
Sum	1 735 623	831 250	4 076 527	2 532 806

	Leverandørgjeld		Annen kortsiktig gjeld	
	2022	2021	2022	2021
Foretak i samme konsern	1 884 360	827 561	29 978	0
Sum	1 884 360	827 561	29 978	0

Note 7 Bankinnskudd

Innestående midler på skattetrekkkonto (bundne midler) er på kr. 546 065.



Note 8 Aksjonærer

Aksjekapitalen i Hagland Shipping AS pr. 31.12.2022 består av:

	Antall	Pålydende	Bokført
Ordinære aksjer	100	1 000,00	100 000
Sum	100		100 000

Eierstruktur

	Antall	Eierandel	Stemmeandel
R.G. Hagland AS	100	100,00	100,00
Totalt antall aksjer	100	100,00	100,00

Andeler eiet indirekte av medlemmer i styret og daglig leder

Navn	Verv	Andeler
Arne W. Aanensen	Styrets leder / daglig leder	27,59%
Knut W. Aanensen	Styremedlem	27,50%
Øivind W. Aanensen	Styremedlem	11,25%
Paal W. Aanensen	Styremedlem	7,47%



Deloitte.

Deloitte AS
Sundgaten 119
Postboks 528
NO-5501 Haugesund
Norway

Tel: +47 52 70 25 40
www.deloitte.no

Til generalforsamlingen i Hagland Shipping AS

UAVHENGIG REVISORS BERETNING

Konklusjon

Vi har revidert årsregnskapet for Hagland Shipping AS som består av balanse per 31. desember 2022, resultatregnskap for regnskapsåret avsluttet per denne datoen og noter til årsregnskapet, herunder et sammendrag av viktige regnskapsprinsipper.

Etter vår mening

- oppfyller årsregnskapet gjeldende lovkrav, og
- gir årsregnskapet et rettviseende bilde av selskapets finansielle stilling per 31. desember 2022, og av dets resultater for regnskapsåret avsluttet per denne datoen i samsvar med regnskapslovens regler og god regnskapsskikk i Norge.

Grunnlag for konklusjonen

Vi har gjennomført revisjonen i samsvar med International Standards on Auditing (ISA-ene). Våre oppgaver og plikter i henhold til disse standardene er beskrevet nedenfor under *Revisors oppgaver og plikter ved revisjonen av årsregnskapet*. Vi er uavhengige av selskapet i samsvar med kravene i relevante lover og forskrifter i Norge og International Code of Ethics for Professional Accountants (inkludert internasjonale uavhengighetsstandarder) utstedt av International Ethics Standards Board for Accountants (IESBA-reglene), og vi har overholdt våre øvrige etiske forpliktelser i samsvar med disse kravene. Innhentet revisjonsbevis er etter vår vurdering tilstrekkelig og hensiktsmessig som grunnlag for vår konklusjon.

Øvrig informasjon

Styret og daglig leder (ledelsen) er ansvarlige for øvrig informasjon som er publisert sammen med årsregnskapet.

Øvrig informasjon omfatter informasjon i årsrapporten bortsett fra årsregnskapet og den tilhørende revisjonsberetningen. Vår konklusjon om årsregnskapet ovenfor dekker ikke øvrig informasjon.

I forbindelse med revisjonen av årsregnskapet er det vår oppgave å lese øvrig informasjon. Formålet er å vurdere hvorvidt det foreligger vesentlig inkonsistens mellom den øvrige informasjonen og årsregnskapet og den kunnskap vi har opparbeidet oss under revisjonen av årsregnskapet, eller hvorvidt øvrig informasjon ellers fremstår som vesentlig feil. Vi har plikt til å rapportere dersom øvrig informasjon fremstår som vesentlig feil. Vi har ingenting å rapportere i så henseende.

Ledelsens ansvar for årsregnskapet

Ledelsen er ansvarlig for å utarbeide årsregnskapet og for at det gir et rettviseende bilde i samsvar med regnskapslovens regler og god regnskapsskikk i Norge. Ledelsen er også ansvarlig for slik internkontroll som den finner nødvendig for å kunne utarbeide et årsregnskap som ikke inneholder vesentlig feilinformasjon, verken som følge av misligheter eller utilsiktede feil.

Ved utarbeidelsen av årsregnskapet må ledelsen ta standpunkt til selskapets evne til fortsatt drift og opplyse om forhold av betydning for fortsatt drift. Forutsetningen om fortsatt drift skal legges til grunn for årsregnskapet så lenge det ikke er sannsynlig at virksomheten vil bli avvirket.

Deloitte refers to one or more of Deloitte Touche Tohmatsu Limited ("DTTL"), its global network of member firms, and their related entities (collectively, the "Deloitte organization"). DTTL (also referred to as "Deloitte Global") and each of its member firms and related entities are legally separate and independent entities, which cannot obligate or bind each other in respect of third parties. DTTL and each DTTL member firm and related entity is liable only for its own acts and omissions, and not those of each other. DTTL does not provide services to clients. Please see www.deloitte.no to learn more.

© Deloitte AS

Registrert i Foretaksregisteret Medlemmer av Den norske Revisorforening
Organisasjonsnummer: 980 211 282

Penneo Dokumentnøkkel: VL4EK-SNQL7-1BD8U-V20W3-WUUGL-G4UOM



Deloitte.

side 2
Uavhengig revisors beretning -
Hagland Shipping AS

Revisors oppgaver og plikter ved revisjonen av årsregnskapet

Vårt mål er å oppnå betryggende sikkerhet for at årsregnskapet som helhet ikke inneholder vesentlig feilinformasjon, verken som følge av misligheter eller utilsiktede feil, og å avgi en revisjonsberetning som inneholder vår konklusjon. Betryggende sikkerhet er en høy grad av sikkerhet, men ingen garanti for at en revisjon utført i samsvar med ISA-ene, alltid vil avdekke vesentlig feilinformasjon. Feilinformasjon kan oppstå som følge av misligheter eller utilsiktede feil. Feilinformasjon er å anse som vesentlig dersom den enkeltvis eller samlet med rimelighet kan forventes å påvirke de økonomiske beslutningene som brukerne foretar på grunnlag av årsregnskapet.

Som del av en revisjon i samsvar med ISA-ene, utøver vi profesjonelt skjønn og utviser profesjonell skepsis gjennom hele revisjonen. I tillegg:

- identifiserer og vurderer vi risikoen for vesentlig feilinformasjon i regnskapet, enten det skyldes misligheter eller utilsiktede feil. Vi utformer og gjennomfører revisjonshandlinger for å håndtere slike risikoer, og innhenter revisjonsbevis som er tilstrekkelig og hensiktsmessig som grunnlag for vår konklusjon. Risikoen for at vesentlig feilinformasjon som følge av misligheter ikke blir avdekket, er høyere enn for feilinformasjon som skyldes utilsiktede feil, siden misligheter kan innebære samarbeid, forfalskning, bevisste utelatelser, uriktige fremstillinger eller overstyring av internkontroll.
- opparbeider vi oss en forståelse av intern kontroll som er relevant for revisjonen, for å utforme revisjonshandlinger som er hensiktsmessige etter omstendighetene, men ikke for å gi uttrykk for en mening om effektiviteten av selskapets interne kontroll.
- evaluerer vi om de anvendte regnskapsprinsippene er hensiktsmessige og om regnskapsestimaterne og tilhørende noteopplysninger utarbeidet av ledelsen er rimelige.
- konkluderer vi på om ledelsens bruk av fortsatt drift-forutsetningen er hensiktsmessig, og, basert på innhentede revisjonsbevis, hvorvidt det foreligger vesentlig usikkerhet knyttet til hendelser eller forhold som kan skape tvil av betydning om selskapets evne til fortsatt drift. Dersom vi konkluderer med at det eksisterer vesentlig usikkerhet, kreves det at vi i revisjonsberetningen henleder oppmerksomheten på tilleggsopplysningene i årsregnskapet, eller, dersom slike tilleggsopplysninger ikke er tilstrekkelige, at vi modifiserer vår konklusjon. Våre konklusjoner er basert på revisjonsbevis innhentet frem til datoen for revisjonsberetningen. Etterfølgende hendelser eller forhold kan imidlertid medføre at selskapet ikke kan fortsette driften.
- evaluerer vi den samlede presentasjonen, strukturen og innholdet i årsregnskapet, inkludert tilleggsopplysningene, og hvorvidt årsregnskapet gir uttrykk for de underliggende transaksjonene og hendelsene på en måte som gir et rettviseende bilde.

Vi kommuniserer med styret blant annet om det planlagte innholdet i og tidspunkt for revisjonsarbeidet og eventuelle vesentlige funn i revisjonen, herunder vesentlige svakheter i intern kontroll som vi avdekker gjennom revisjonen.

Haugesund, 27. februar 2023
Deloitte AS

Jørn-Didrik Marcussen
statsautorisert revisor

Pennco Dokumentnr: VL4EK-SNOZL7-1BD8U-V20W3-WUJUGL-G4UOM



PENNEO

Signaturene i dette dokumentet er juridisk bindende. Dokument signert med "Penneo™ - sikker digital signatur"
De signerende parter sin identitet er registrert, og er listet nedenfor.

"Med min signatur bekrefter jeg alle datoer og innholdet i dette dokument."

Jørn-Didrik Marcussen

Statsautorisert revisor

Serienummer: 9578-5990-4-1647836

IP: 217.173.xxx.xxx

2023-02-27 08:15:34 UTC



Penneo Dokumentnr/ID: VL-4EK-SNQLZ-1BD8U-V20W3-WUUGL-G4UOM

Dokumentet er signert digitalt, med **Penneo.com**. Alle digitale signatur-data i dokumentet er sikret og validert av den datamaskin-utregnede hash-verdien av det opprinnelige dokument. Dokumentet er låst og tids-stemplet med et sertifikat fra en betrodd tredjepart. All kryptografisk bevis er integrert i denne PDF, for fremtidig validering (hvis nødvendig).

Hvordan bekrefter at dette dokumentet er originalen?

Dokumentet er beskyttet av ett Adobe CDS sertifikat. Når du åpner dokumentet i

Adobe Reader, skal du kunne se at dokumentet er sertifisert av **Penneo e-signature service** <penneo@penneo.com>. Dette garanterer at innholdet i dokumentet ikke har blitt endret.

Det er lett å kontrollere de kryptografiske beviser som er lokalisert inne i dokumentet, med Penneo validator - <https://penneo.com/validator>