



ÅRSREGNSKAPET FOR REGNSKAPSÅRET 2015 - GENERELL INFORMASJON

Enheten

Organisasjonsnummer: 913 303 067
Organisasjonsform: Aksjeselskap
Foretaksnavn: TRIP 2 AS
Forretningsadresse: Galeivegen 3B
4056 TANANGER

Regnskapsår

Årsregnskapets periode: 01.01.2015 - 31.12.2015

Konsern

Morselskap i konsern: Nei

Regnskapsregler

Regler for små foretak benyttet: Ja
Benyttet ved utarbeidelsen av årsregnskapet til selskapet: Regnskapslovens alminnelige regler

Årsregnskapet fastsatt av kompetent organ

Bekreftet av representant for selskapet: Kåre Sigurd Myhre
Dato for fastsettelse av årsregnskapet: 07.07.2016

Grunnlag for avgivelse

År 2015: Årsregnskapet er elektronisk innlevert
År 2014: Tall er hentet fra elektronisk innlevert årsregnskap fra 2015

Det er ikke krav til at årsregnskapet m.v. som sendes til Regnskapsregisteret er undertegnet. Kontrollen på at dette er utført ligger hos revisor/enhetens øverste organ. Sikkerheten ivaretas ved at innsender har rolle/rettighet for innsending av årsregnskapet via Altinn, og ved at det bekreftes at årsregnskapet er fastsatt av kompetent organ.

Brønnøysundregistrene, 05.10.2019



Resultatregnskap

Beløp i: NOK	Note	2015	2014
RESULTATREGNSKAP			
Inntekter			
Salgsinntekt		6 010 661	4 795 361
Sum inntekter		6 010 661	4 795 361
Kostnader			
Varekostnad		4 530 948	3 721 138
Annen driftskostnad		829 983	50 159
Sum kostnader		5 360 931	3 771 297
Driftsresultat		649 730	1 024 064
Finansinntekter og finanskostnader			
Annen renteinntekt		3 984	3 838
Annen finansinntekt		227 064	
Sum finansinntekter		231 048	3 838
Annen rentekostnad		3 119	
Annen finanskostnad		119 927	
Sum finanskostnader		123 046	
Netto finans		108 002	3 838
Ordinært resultat før skattekostnad		757 732	1 027 902
Skattekostnad på ordinært resultat	5	204 996	274 654
Ordinært resultat etter skattekostnad		552 736	753 248
Årsresultat		552 736	753 248
Årsresultat etter minoritetsinteresser		552 736	753 248
Totalresultat		552 736	753 248
Overføringer og disponeringer			
Utbytte		400 000	
Avsatt til annen egenkapital		152 736	753 248



Resultatregnskap

Beløp i: NOK	Note	2015	2014
Sum overføringer og disponeringer		552 736	753 248



Balanse

Beløp i: NOK	Note	2015	2014
BALANSE - EIENDELER			
Anleggsmidler			
Immaterielle eiendeler			
Sum anleggsmidler		0	0
Omløpsmidler			
Varer			
Fordringer			
Kundefordringer		551 717	420 864
Andre kortsiktige fordringer			531 016
Sum fordringer		551 717	951 880
Bankinnskudd, kontanter og lignende			
Bankinnskudd, kontanter o.l.		1 431 249	345 357
Sum bankinnskudd, kontanter og lignende		1 431 249	345 357
Sum omløpsmidler		1 982 966	1 297 236
SUM EIENDELER		1 982 966	1 297 236
BALANSE - EGENKAPITAL OG GJELD			
Egenkapital			
Innskutt egenkapital			
Aksjekapital	2	30 000	30 000
Annen innskutt egenkapital		-10 666	-10 666
Sum innskutt egenkapital		19 334	19 334
Opptjent egenkapital			
Annen egenkapital		905 985	753 248
Sum opptjent egenkapital		905 985	753 248
Sum egenkapital	1	925 319	772 582



Balanse

Beløp i: NOK	Note	2015	2014
Gjeld			
Langsiktig gjeld			
Annen langsiktig gjeld			
Øvrig langsiktig gjeld		250 000	250 000
Sum annen langsiktig gjeld		250 000	250 000
Sum langsiktig gjeld		250 000	250 000
Kortsiktig gjeld			
Leverandørgjeld		4 044	
Betalbar skatt	5	204 996	274 654
Utbytte		400 000	
Annen kortsiktig gjeld		198 608	
Sum kortsiktig gjeld		807 648	274 654
Sum gjeld		1 057 648	524 654
SUM EGENKAPITAL OG GJELD		1 982 966	1 297 236



Årsregnskap for 2015

Trip 2 AS

Galeivegen 3b, 4056 Tananger

Org.nr. 913 303 067

Innhold:

Resultatregnskap

Balanse

Noter

Styrets årsberetning

Utarbeidet av:



DATAPLAN
Regnskap AS

Stokkamyrveien 18, 4313 Sandnes

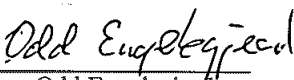




Resultatregnskap			
Trip 2 AS			
Driftsinntekter og driftskostnader	Note	2015	2014
Salgsinntekt		6 010 661	4 795 361
Sum driftsinntekter		6 010 661	4 795 361
Varekostnad		4 530 948	3 721 138
Annen driftskostnad		829 983	50 159
Sum driftskostnader		5 360 931	3 771 297
Driftsresultat		649 730	1 024 064
Finansinntekter og finanskostnader			
Annen renteinntekt		3 984	3 838
Annen finansinntekt		227 064	0
Annen rentekostnad		3 119	0
Annen finanskostnad		119 927	0
Resultat av finansposter		108 002	3 838
Ordinært resultat før skattekostnad		757 732	1 027 902
Skattekostnad på ordinært resultat	5	204 996	274 654
Ordinært resultat		552 736	753 248
Årsresultat		552 736	753 248
Overføringer			
Avsatt til utbytte		400 000	0
Avsatt til annen egenkapital		152 736	753 248
Sum overføringer		552 736	753 248



Balanse			
Trip 2 AS			
Eiendeler	Note	2015	2014
Omløpsmidler			
Fordringer			
Kundefordringer		551 717	420 864
Andre kortsiktige fordringer		0	531 016
Sum fordringer		<u>551 717</u>	<u>951 880</u>
Bankinnskudd, kontanter o.l.		1 431 249	345 357
Sum omløpsmidler		<u>1 982 966</u>	<u>1 297 236</u>
Sum eiendeler		<u>1 982 966</u>	<u>1 297 236</u>



Balanse			
Trip 2 AS			
	Note	2015	2014
Egenkapital og gjeld			
Innskutt egenkapital			
Aksjekapital	2	30 000	30 000
Annen innskutt egenkapital		-10 666	-10 666
Sum innskutt egenkapital		<u>19 334</u>	<u>19 334</u>
Opptjent egenkapital			
Annen egenkapital		905 985	753 248
Sum opptjent egenkapital		<u>905 985</u>	<u>753 248</u>
Sum egenkapital	1	<u>925 319</u>	<u>772 582</u>
Gjeld			
Annen langsiktig gjeld			
Øvrig langsiktig gjeld		250 000	250 000
Sum annen langsiktig gjeld		<u>250 000</u>	<u>250 000</u>
Kortsiktig gjeld			
Leverandørgjeld		4 044	0
Betalbar skatt	5	204 996	274 654
Utbytte		400 000	0
Annen kortsiktig gjeld		198 608	0
Sum kortsiktig gjeld		<u>807 648</u>	<u>274 654</u>
Sum gjeld		<u>1 057 648</u>	<u>524 654</u>
Sum egenkapital og gjeld		<u>1 982 966</u>	<u>1 297 236</u>
Sola, 07.07.2016			
 Odd Engelsingjerd styreleder	 Kåre Sigurd Myhre styremedlem	 Kristin Jane Walton styremedlem	
Trip 2 AS		Side 2	



Noter 2015

Trip 2 AS

Regnskapsprinsipper

Årsregnskapet er satt opp i samsvar med regnskapsloven og god regnskapsskikk for små foretak.

a) Driftsinntekter og kostnader

Inntektsføring skjer etter opptjeningsprinsippet. Ved salg av tjenester skjer inntektsføring etterhvert som de leveres. Kostnader medtas etter sammenstillingsprinsippet, dvs at kostnader medtas i samme periode som tilhørende inntekter inntektsføres.

b) Omløpsmidler/Kortsiktig gjeld

Omløpsmidler og kortsiktig gjeld omfatter normalt poster som forfaller til betaling innen ett år etter balansedagen, samt poster som knytter seg til varekretsløpet. Omløpsmidler vurderes til laveste verdi av anskaffelseskost og antatt virkelig verdi.

c) Anleggsmidler/Langsiktig gjeld

Anleggsmidler omfatter eiendeler bestemt til varig eie og bruk. Anleggsmidler er vurdert til anskaffelseskost. Varige driftsmidler balanseføres og avskrives over driftsmidlets økonomiske levetid. Varige driftsmidler nedskrives til gjenvinnbart beløp ved verdifall som forventes ikke å være forbigående. Gjenvinnbart beløp er det høyeste av netto salgsverdi og verdi i bruk. Verdi i bruk er nåverdi av fremtidige kontantstrømmer knyttet til eiendelen. Nedskrivningen reverseres når grunnlaget for nedskrivningen ikke lenger er til stede.

d) Valuta

Pengeposter i utenlandsk valuta vurderes etter kursen ved regnskapsårets slutt.

e) Fordringer

Kundefordringer og andre fordringer oppføres til pålydende etter fradrag for avsetning til forventet tap. Avsetning til tap gjøres på grunnlag av en individuell vurdering av de enkelte fordringene. I tillegg gjøres det for øvrige kundefordringer en uspesifisert avsetning for å dekke antatt tap.

f) Skatt

Skattekostnaden i resultatregnskapet omfatter både periodens betalbare skatt og endring i utsatt skatt. Utsatt skatt er beregnet med 25% på grunnlag av de midlertidige forskjeller som eksisterer mellom regnskapsmessige og skattemessige verdier, samt ligningsmessig underskudd til fremføring ved utgangen av regnskapsåret. Skatteøkende og skattereduserende midlertidige forskjeller som reverserer eller kan reversere i samme periode er utlignet og nettoført. Utsatt skatt på merverdier i forbindelse med oppkjøp av datterselskap blir ikke utlignet.

Note 1 Egenkapital

Årets endring i egenkapitalen fremkommer slik:	Annen innskutt egenkapital		Annen Egenkapital	Sum
	Aksjekapital			
Egenkapital 01.01	30 000	-10 666	753 248	772 582
Årets resultat		-	549 246	549 246
Avsatt utbytte		-	-400 000	-400 000
Egenkapital 31.12	30 000	-10 666	902 495	921 829

Note 2 Antall aksjer, aksjeeiere m.v

Aksjekapital	Antall	Pålydende	Balansført
Ordinære aksjer	30 000	1	30 000

Alle aksjene gir samme rettigheter i selskapet.

Aksjonærer		Aksjer	Eierandel
Kåre Sigurd Myhre	dalig leder og styremedlem	15 000	50 %
Kristin Jane Walton	styremedlem	15 000	50 %
Totalt antall aksjer		30 000	100 %

Note 3 Lønnskostnader

Selskapet har ingen ansatte.



Noter 2015

Trip 2 AS

Note 4 Ytelser/godtgjørelser til daglig leder, styret og revisor

Personer	Dette år
Daglig leder	-
Styre	-
Revisor, bistand stifting	-
Sum	-

Note 5 Skattekostnad

	Dette år	Forrige år
Betalbar skatt	204 996	274 654
Utsatt skatt	-	-
Skattekostnad	204 996	274 654

Grunnlag betalbar skatt

	Dette år	Forrige år
Resultat før skatt/fremførtbart underskudd	757 732	1 027 902
Dekning av tidligere fremførtbart underskudd	-	-
Midlertidige forskjeller	-	-
Permanente forskjeller	1 513	-10 666
Grunnlag betalbar skatt	759 245	1 017 236

Utsatt skatt	Dette år	Forrige år	Endring
Midlertidige forskjeller	-	-	-
Fremførtbart underskudd	-	-	-
Grunnlag utsatt skattefordel pr 31.12	-	-	-
Balanseført utsatt skattefordel pr 31.12	-	-	-

Note 6 Tjenestepensjon

Selskapet har ingen ansatte slik at det er ikke pliktig til å ha tjenestepensjonsordning etter lov om obligatorisk tjenestepensjon.



Årsberetning 2015 - Trip 2 AS

Virksomhetens art og lokalisering

Virksomhetsområdet til Trip 2 AS er salg og organisering av fritids- og firmareiser i inn- og utland. Selskapet er lokalisert i Sola kommune.

Fortsatt drift

I samsvar med regnskapslovens § 3-3 bekreftes det at forutsetningen om fortsatt drift er til stede og denne forutsetningen er lagt til grunn ved utarbeidelsen av regnskapet.

Redegjørelse for årsregnskapet

Selskapet er ikke utsatt for særskilte faktorer som påvirker virksomheten ut over hva som er vanlig for en virksomhet i bransjen.

Arbeidsmiljø, likestilling og diskriminering

Selskapet hadde i 2015 ingen ansatte.

Selskapets styre består av 2 menn og 1 kvinne.

Ytre miljø

Virksomhetens bransje medfører verken forurensning eller utslipp som kan være til skade for det ytre miljø.

Sola, 7. juli 2016

Odd Engelsgjerd
Styreleder

Kåre Sigurd Myhre
Styremedlem/daglig leder

Kristin Jane Walton
Styremedlem