



ÅRSREGNSKAPET FOR REGNSKAPSÅRET 2024 - GENERELL INFORMASJON

Enheten

Organisasjonsnummer: 933 385 310
Organisasjonsform: Aksjeselskap
Foretaksnavn: FANA OPTIKK AS
Forretningsadresse: Østre Nesttunvegen 10
5221 NESTTUN

Regnskapsår

Årsregnskapets periode: 01.01.2024 - 31.12.2024

Konsern

Morselskap i konsern: Nei

Regnskapsregler

Regler for små foretak benyttet: Ja
Benyttet ved utarbeidelsen av årsregnskapet til selskapet: Regnskapslovens alminnelige regler

Årsregnskapet fastsatt av kompetent organ

Bekreftet av representant for selskapet: Jørgen Martin Jacobsen
Dato for fastsettelse av årsregnskapet: 28.05.2025

Grunnlag for avgivelse

År 2024: Årsregnskapet er elektronisk innlevert
År 2023: Tall er hentet fra elektronisk innlevert årsregnskap fra 2024

Det er ikke krav til at årsregnskapet m.v. som sendes til Regnskapsregisteret er undertegnet. Kontrollen på at dette er utført ligger hos revisor/enhetens øverste organ. Sikkerheten ivaretas ved at innsender har rolle/rettighet for innsending av årsregnskapet via Altinn, og ved at det bekreftes at årsregnskapet er fastsatt av kompetent organ.

Brønnøysundregistrene, 19.06.2025



Resultatregnskap

Beløp i: NOK	Note	2024	2023
RESULTATREGNSKAP			
Inntekter			
Salgsinntekt		20 411 034	21 026 896
Sum inntekter		20 411 034	21 026 896
Kostnader			
Varekostnad		7 141 490	6 953 025
Lønnskostnad	2	10 592 057	9 406 269
Avskrivning av driftsmidler og immaterielle eiendeler	3	106 765	143 038
Nedskrivning av varige driftsmidler og immaterielle eiendeler	3		
Annen driftskostnad		3 291 050	3 252 953
Sum kostnader		21 131 362	19 755 285
Driftsresultat		-720 328	1 271 612
Finansinntekter og finanskostnader			
Annen renteinntekt		15 638	6 634
Annen finansinntekt		28 909	4 961
Verdiøkning markedsbaserte omløpsmidler	4		
Sum finansinntekter		44 547	11 595
Reversering av nedskrivning finansielle omløpsmidler	4	-15 062	-17 516
Nedskrivning av andre finansielle anleggsmidler	4		123 626
Annen rentekostnad	5	14 012	11 120
Sum finanskostnader		-1 050	117 230
Netto finans		45 596	-105 635
Resultat før skattekostnad		-674 732	1 165 977
Skattekostnad på resultat	6	-140 381	293 389
Årsresultat	7	-534 351	872 588
Årsresultat etter minoritetsinteresser		-534 351	872 588
Totalresultat		-534 351	872 588



Resultatregnskap

Beløp i: NOK	Note	2024	2023
Overføringer og disponeringer			
Avsatt til annen egenkapital			872 588
Overført fra annen egenkapital		-534 351	
Sum overføringer og disponeringer		-534 351	872 588



Balanse

Beløp i: NOK	Note	2024	2023
BALANSE - EIENDELER			
Anleggsmidler			
Immaterielle eiendeler			
Utsatt skattefordel	6	662 559	522 178
Sum immaterielle eiendeler		662 559	522 178
Varige driftsmidler			
Tomter, bygninger o.a. fast eiendom	3	3 739 856	3 739 856
Maskiner og anlegg	3	212 637	213 936
Driftsløsøre, inventar o.a. utstyr	3	44 600	73 100
Sum varige driftsmidler		3 997 093	4 026 892
Finansielle anleggsmidler			
Investeringer i aksjer og andeler	4	263 119	278 535
Sum finansielle anleggsmidler		263 119	278 535
Sum anleggsmidler		4 922 771	4 827 605
Omløpsmidler			
Varer			
Sum varer		3 084 956	2 838 622
Fordringer			
Kundefordringer		169 278	311 176
Andre kortsiktige fordringer		1 024 025	776 585
Sum fordringer		1 193 302	1 087 762
Bankinnskudd, kontanter og lignende			
Bankinnskudd, kontanter o.l.	8	1 283 174	2 775 110
Sum bankinnskudd, kontanter og lignende		1 283 174	2 775 110
Sum omløpsmidler		5 561 432	6 701 494
SUM EIENDELER		10 484 203	11 529 099



Balanse

Beløp i: NOK	Note	2024	2023
BALANSE - EGENKAPITAL OG GJELD			
Egenkapital			
Innskutt egenkapital			
Aksjekapital	9	160 000	160 000
Beholdning av egne aksjer	9		
Sum innskutt egenkapital		160 000	160 000
Opptjent egenkapital			
Annen egenkapital	7	6 485 713	7 020 063
Sum opptjent egenkapital		6 485 713	7 020 063
Sum egenkapital	7	6 645 713	7 180 063
Gjeld			
Langsiktig gjeld			
Utsatt skatt	6		
Annen langsiktig gjeld			
Obligasjonslån	5		
Gjeld til kredittinstitusjoner	5		
Øvrig langsiktig gjeld	5	283 591	270 564
Sum annen langsiktig gjeld		283 591	270 564
Sum langsiktig gjeld		283 591	270 564
Kortsiktig gjeld			
Leverandørgjeld		655 082	701 009
Betalbar skatt	6		
Skyldig offentlige avgifter		1 712 257	2 234 643
Annen kortsiktig gjeld		1 187 560	1 142 819
Sum kortsiktig gjeld		3 554 899	4 078 471
Sum gjeld		3 838 491	4 349 035
SUM EGENKAPITAL OG GJELD		10 484 203	11 529 099



Brønnøysundregistrene

ÅRSREGNSKAP FOR REGNSKAPSÅRET 2024 - GENERELL INFORMASJON

Journalnummer: 2025 532298

Enheten

Organisasjonsnummer: 933 385 310
Organisasjonsform: Aksjeselskap
Foretaksnavn: FANA OPTIKK AS
Forretningsadresse: Østre Nesttunvegen 10
5221 NESTTUN

Regnskapsår

Årsregnskapets periode: 01.01.2024 - 31.12.2024

Konsern

Morselskap i konsern: Nei

Regnskapsregler

Regler for små foretak benyttet: Ja
Benyttet ved utarbeidelsen av
årsregnskapet til selskapet: Regnskapslovens alminnelige regler

Årsregnskapet fastsatt av kompetent organ

Bekreftet av representant for selskapet: Jørgen Martin Jacobsen
Dato for fastsettelse av årsregnskapet: 28.05.2025

Revisjon

Årsregnskapet er utarbeidet av ekstern
autorisert regnskapsfører: Ja
Ekstern autorisert regnskapsfører har i
løpet av regnskapsåret bistått ved den
løpende regnskapsføringen eller utført
andre tjenester for selskapet enn å
utarbeide årsregnskapet: Ja

Grunnlag for avgivelse

År 2024: Årsregnskap er elektronisk innlevert.
År 2023: Tall er hentet fra elektronisk innlevert årsregnskap fra 2024.

Det er ikke krav til at årsregnskapet m.v. som sendes til Regnskapsregisteret er undertegnet. Kontrollen på at dette er utført ligger hos revisor/enhetens øverste organ. Sikkerheten ivaretas ved at innsender har rolle/rettighet for innsending av årsregnskapet via Altinn, og ved at det bekreftes at årsregnskapet er fastsatt av kompetent organ.

Brønnøysundregistrene, 18.06.2025

Brønnøysundregistrene
Postadresse: Postboks 900, 8910 Brønnøysund
Telefon: 75 00 75 00
E-post: firmapost@brreg.no Internett: www.brreg.no
Organisasjonsnummer: 974 760 673



Organisasjonsnr: 933 385 310
FANA OPTIKK AS

RESULTATREGNSKAP

Beløp i: NOK	Note	2024	2023
RESULTATREGNSKAP			
Inntekter			
Salgsinntekt		20 411 034	21 026 896
Sum inntekter		20 411 034	21 026 896
Kostnader			
Varekostnad		7 141 490	6 953 025
Lønnskostnad	2	10 592 057	9 406 269
Avskrivning av driftsmidler og immaterielle eiendeler	3	106 765	143 038
Nedskrivning av varige driftsmidler og immaterielle eiendeler	3		
Annen driftskostnad		3 291 050	3 252 953
Sum kostnader		21 131 362	19 755 285
Driftsresultat		-720 328	1 271 612
Finansinntekter og finanskostnader			
Annen renteinntekt		15 638	6 634
Annen finansinntekt		28 909	4 961
Verdiøkning markedsbaserte omløpsmidler	4		
Sum finansinntekter		44 547	11 595
Reversering av nedskrivning finansielle omløpsmidler	4	-15 062	-17 516
Nedskrivning av andre finansielle anleggsmidler	4		123 626
Annen rentekostnad	5	14 012	11 120
Sum finanskostnader		-1 050	117 230
Netto finans		45 596	-105 635
Resultat før skattekostnad		-674 732	1 165 977
Skattekostnad på resultat	6	-140 381	293 389
Årsresultat	7	-534 351	872 588
Årsresultat etter minoritetsinteresser		-534 351	872 588
Totalresultat		-534 351	872 588
Overføringer og disponeringer			



Avsatt til annen egenkapital		872 588
Overført fra annen egenkapital	-534 351	
Sum overføringer og disponeringer	-534 351	872 588



Organisasjonsnr: 933 385 310
FANA OPTIKK AS

BALANSE

Beløp i: NOK	Note	2024	2023
BALANSE - EIENDELER			
Anleggsmidler			
Immaterielle eiendeler			
Utsatt skattefordel	6	662 559	522 178
Sum immaterielle eiendeler		662 559	522 178
Varige driftsmidler			
Tomter, bygninger o.a. fast eiendom	3	3 739 856	3 739 856
Maskiner og anlegg	3	212 637	213 936
Driftsløsøre, inventar o. a. utstyr	3	44 600	73 100
Sum varige driftsmidler		3 997 093	4 026 892
Finansielle anleggsmidler			
Investeringer i aksjer og andeler	4	263 119	278 535
Sum finansielle anleggsmidler		263 119	278 535
Sum anleggsmidler		4 922 771	4 827 605
Omløpsmidler			
Varer			
Sum varer		3 084 956	2 838 622
Fordringer			
Kundefordringer		169 278	311 176
Andre kortsiktige fordringer		1 024 025	776 585
Sum fordringer		1 193 302	1 087 762
Bankinnskudd, kontanter og lignende			
Bankinnskudd, kontanter o. l.	8	1 283 174	2 775 110
Sum bankinnskudd, kontanter og lignende		1 283 174	2 775 110
Sum omløpsmidler		5 561 432	6 701 494
SUM EIENDELER		10 484 203	11 529 099

BALANSE - EGENKAPITAL OG GJELD

Egenkapital
Innskutt egenkapital



Aksjekapital	9	160 000	160 000
Beholdning av egne aksjer	9		
Sum innskutt egenkapital		160 000	160 000
Opptjent egenkapital			
Annen egenkapital	7	6 485 713	7 020 063
Sum opptjent egenkapital		6 485 713	7 020 063
Sum egenkapital	7	6 645 713	7 180 063
Gjeld			
Langsiktig gjeld			
Utsatt skatt	6		
Annen langsiktig gjeld			
Obligasjonslån	5		
Gjeld til kredittinstitusjoner	5		
Øvrig langsiktig gjeld	5	283 591	270 564
Sum annen langsiktig gjeld		283 591	270 564
Sum langsiktig gjeld		283 591	270 564
Kortsiktig gjeld			
Leverandørgjeld		655 082	701 009
Betalbar skatt	6		
Skyldig offentlige avgifter		1 712 257	2 234 643
Annen kortsiktig gjeld		1 187 560	1 142 819
Sum kortsiktig gjeld		3 554 899	4 078 471
Sum gjeld		3 838 491	4 349 035
SUM EGENKAPITAL OG GJELD		10 484 203	11 529 099



Organisasjonsnr: 933 385 310
FANA OPTIKK AS

NOTEOPPLYSNINGER - SELSKAP - alle poster oppgitt i hele tall

Note
2

Antall årsverk i regnskapsåret
10.00

<u>Sum</u>	<u>Beløp</u>
<u>Balanseført verdi 31.12.</u>	<u>Varige driftsmidler Immaterielle eiend.</u>

Konsernregnskap

Morselskapet sitt navn

Forretningskontor for morselskapet

Begrunnelse for at datterselskap er utelatt fra konsolideringen

<u>Samlet beløp - tilknyttet selskap</u>	<u>Årets</u>	<u>Fjorårets</u>
--	--------------	------------------

<u>Samlet beløp - foretak i samme konsern</u>	<u>Årets</u>	<u>Fjorårets</u>
---	--------------	------------------

<u>Samlet beløp - foretak i samme konsern</u>	<u>Årets</u>	<u>Fjorårets</u>
---	--------------	------------------

<u>Samlet beløp - felles kontrollert virksomhet</u>	<u>Årets</u>	<u>Fjorårets</u>
---	--------------	------------------

<u>Pantstillelse</u>	<u>Beløp</u>
----------------------	--------------

<u>Beholdning av egne aksjer</u>	<u>Antall</u>	<u>Pålydende</u>	<u>Andel av aksjek.</u>
----------------------------------	---------------	------------------	-------------------------



**forvis
mazars**

Vestre Strømkaien 13
5008 Bergen
Norway
Tel +47 55 33 61 00
forvismazars.com/no/no

Til generalforsamlingen i Fana Optikk AS

Uavhengig revisors beretning

Konklusjon

Vi har revidert årsregnskapet for Fana Optikk AS som viser et underskudd på kr 534 351. Årsregnskapet består av balanse per 31. desember 2024, resultatregnskap for regnskapsåret avsluttet per denne datoen og noter til årsregnskapet, herunder et sammendrag av viktige regnskapsprinsipper.

Etter vår mening

- oppfyller årsregnskapet gjeldende lovkrav, og
- gir årsregnskapet et rettviseende bilde av selskapets finansielle stilling per 31. desember 2024 og av dets resultater for regnskapsåret avsluttet per denne datoen i samsvar med regnskapslovens regler og god regnskapsskikk i Norge.

Grunnlag for konklusjonen

Vi har gjennomført revisjonen i samsvar med International Standards on Auditing (ISA-ene). Våre oppgaver og plikter i henhold til disse standardene er beskrevet nedenfor under "Revisors oppgaver og plikter ved revisjonen av årsregnskapet". Vi er uavhengige av selskapet i samsvar med kravene i relevante lover og forskrifter i Norge og International Code of Ethics for Professional Accountants (inkludert internasjonale uavhengighetsstandarder) utstedt av International Ethics Standards Board for Accountants (IESBA-reglene), og vi har overholdt våre øvrige etiske forpliktelser i samsvar med disse kravene. Innhentet revisjonsbevis er etter vår vurdering tilstrekkelig og hensiktsmessig som grunnlag for vår konklusjon.

Ledelsens ansvar for årsregnskapet

Styret og daglig leder (ledelsen) er ansvarlige for å utarbeide årsregnskapet og for at det gir et rettviseende bilde i samsvar med regnskapslovens regler og god regnskapsskikk i Norge. Ledelsen er også ansvarlig for slik internkontroll som den finner nødvendig for å kunne utarbeide et årsregnskap som ikke inneholder vesentlig feilinformasjon, verken som følge av misligheter eller utilsiktede feil.

Ved utarbeidelsen av årsregnskapet må ledelsen ta standpunkt til selskapets evne til fortsatt drift og opplyse om forhold av betydning for fortsatt drift. Forutsetningen om fortsatt drift skal legges til grunn for årsregnskapet så lenge det ikke er sannsynlig at virksomheten vil bli avvirket.

Revisors oppgaver og plikter ved revisjonen av årsregnskapet

Vårt mål er å oppnå betryggende sikkerhet for at årsregnskapet som helhet ikke inneholder vesentlig feilinformasjon, verken som følge av misligheter eller utilsiktede feil, og å avgi en revisjonsberetning som inneholder vår konklusjon. Betryggende sikkerhet er en høy grad av sikkerhet, men ingen garanti for at en revisjon utført i samsvar med ISA-ene, alltid vil avdekke vesentlig feilinformasjon. Feilinformasjon kan oppstå som

Forvis Mazars AS

Org. no. 979 605 994

Perneo Dokumentnr: 2505U-RK7P8-X2CA2-VYK3R-L4VQD-RHBNT



forv/s
mazars

følge av misligheter eller utilsiktede feil. Feilinformasjon er å anse som vesentlig dersom den enkeltvis eller samlet med rimelighet kan forventes å påvirke de økonomiske beslutningene som brukerne foretar på grunnlag av årsregnskapet.

For videre beskrivelse av revisors oppgaver og plikter vises det til:
<https://revisorforeningen.no/revisjonsberetninger>

Forvis Mazars AS

Sivert Smedsvig
statsautorisert revisor
(elektronisk signert)

Penneo Dokumentnr: 2505U-RK7P8-X2CA2-VYK3R-L4VQD-RHBNT

Forvis Mazars AS
Org. no. 979 605 994



PENNEO

Signaturene i dette dokumentet er juridisk bindende. Dokument signert med "Penneo™ - sikker digital signatur". De signerende parter sin identitet er registrert, og er listet nedenfor.

"Med min signatur bekrefter jeg alle datoer og innholdet i dette dokument."

Smedsvig, Sivert Branstv

Partner

På vegne av: FORVIS MAZARS AS

Serienummer: no_bankid:9578-5997-4-1443626

IP: 88.89.xxx.xxx

2025-05-28 12:31:19 UTC



Penneo Dokumentnøkkel: 2S05U-RK7P8-X2CA2-VYK3R-L4VQD-RHBNT

Dette dokumentet er signert digitalt via [Penneo.com](https://penneo.com). De signerte dataene er validert ved hjelp av den matematiske hashverdien av det originale dokumentet. All kryptografisk bevisføring er innebygd i denne PDF-en for fremtidig validering.

Dette dokumentet er forseglest med et kvalifisert elektronisk segl. For mer informasjon om Penneos kvalifiserte tillitstjenester, se <https://eud.penneo.com>.

Slik kan du bekrefte at dokumentet er originalt

Når du åpner dokumentet i Adobe Reader, kan du se at det er sertifisert av **Penneo A/S**. Dette beviser at innholdet i dokumentet ikke har blitt endret siden tidspunktet for signeringen. Bevis for de individuelle signatørens digitale signaturer er vedlagt dokumentet.

Du kan bekrefte de kryptografiske bevisene ved hjelp av Penneos validator, <https://penneo.com/validator>, eller andre valideringsverktøy for digitale signaturer.



Årsregnskap 2024 Fana Optikk AS

Resultatregnskap
Balanse
Noter til regnskapet

Org.nr.: 933 385 310



Resultatregnskap

Fana Optikk AS

Driftsinntekter og driftskostnader	Note	2024	2023
Salgsinntekt		20 411 034	21 026 896
Sum driftsinntekter		20 411 034	21 026 896
Varekostnad		7 141 490	6 953 025
Lønnskostnad	2	10 592 057	9 406 269
Avskrivning av driftsmidler og immaterielle eiendeler	3	106 765	143 038
Annen driftskostnad		3 291 050	3 252 953
Sum driftskostnader		21 131 362	19 755 285
Driftsresultat		-720 328	1 271 612
Finansinntekter og finanskostnader			
Annen renteinntekt		15 638	6 634
Annen finansinntekt		28 909	4 961
Reversering av nedskrivning finansielle omløpsmidler	4	15 062	17 516
Nedskrivning av andre finansielle anleggsmidler	4	0	123 626
Annen rentekostnad	5	14 012	11 120
Resultat av finansposter		45 596	-105 635
Resultat før skattekostnad		-674 732	1 165 977
Skattekostnad på resultat	6	-140 381	293 389
Resultat		-534 351	872 588
Årsresultat	7	-534 351	872 588
Overføringer			
Avsatt til annen egenkapital		0	872 588
Overført fra annen egenkapital		534 351	0
Sum overføringer		-534 351	872 588



Balanse

Fana Optikk AS


Eiendeler	Note	2024	2023
Anleggsmidler			
Immaterielle eiendeler			
Utsatt skattefordel	6	662 559	522 178
Sum immaterielle eiendeler		662 559	522 178
Varige driftsmidler			
Tomter, bygninger o.a. fast eiendom	3	3 739 856	3 739 856
Maskiner og anlegg	3	212 637	213 936
Driftsløsøre, inventar o.a. utstyr	3	44 600	73 100
Sum varige driftsmidler		3 997 093	4 026 892
Finansielle anleggsmidler			
Investeringer i aksjer og andeler	4	263 119	278 535
Sum finansielle anleggsmidler		263 119	278 535
Sum anleggsmidler		4 922 771	4 827 605
Omløpsmidler			
Lager av varer og annen beholdning		3 084 956	2 838 622
Fordringer			
Kundefordringer		169 278	311 176
Andre kortsiktige fordringer		1 024 025	776 585
Sum fordringer		1 193 302	1 087 762
Bankinnskudd, kontanter o.l.	8	1 283 174	2 775 110
Sum omløpsmidler		5 561 432	6 701 494
Sum eiendeler		10 484 203	11 529 099





Balanse
Fana Optikk AS


Egenkapital og gjeld	Note	2024	2023
Innskutt egenkapital			
Aksjekapital	9	160 000	160 000
Sum innskutt egenkapital		160 000	160 000
Opptjent egenkapital			
Annen egenkapital	7	6 485 713	7 020 063
Sum opptjent egenkapital		6 485 713	7 020 063
Sum egenkapital	7	6 645 713	7 180 063
Gjeld			
Annen langsiktig gjeld			
Øvrig langsiktig gjeld	5	283 591	270 564
Sum annen langsiktig gjeld		283 591	270 564
Kortsiktig gjeld			
Leverandørgjeld		655 082	701 009
Skyldig offentlige avgifter		1 712 257	2 234 643
Annen kortsiktig gjeld		1 187 560	1 142 819
Sum kortsiktig gjeld		3 554 899	4 078 471
Sum gjeld		3 838 491	4 349 035
Sum egenkapital og gjeld		10 484 203	11 529 099

Nesttup,
Styret, Fana Optikk AS


Per Magne Kristiansen
Styreleder


Per Fredrik Jacobsen
Styremedlem


Gunnar Frode Jacobsen
styremedlem


Jørgen Martin Jacobsen
styremedlem/daglig leder

Fana Optikk AS

Side 4



Regnskapsprinsipper

Årsregnskapet er satt opp i samsvar med regnskapsloven og NRS 8 - God regnskapsskikk for små foretak.

Driftsinntekter

Inntektsføring ved salg av varer skjer på leveringstidspunktet. Tjenester inntektsføres etter hvert som de leveres.

Kostnader medtas etter sammenstillingsprinsippet, det vil si at kostnader medtas i samme periode som tilhørende inntekter inntektsføres.

Skatt

Skattekostnaden i resultatregnskapet omfatter både periodens betalbare skatt og endring i utsatt skatt. Utsatt skatt er beregnet med 22 % på grunnlag av de midlertidige forskjeller som eksisterer mellom regnskapsmessige og skattemessige verdier, samt ligningsmessig underskudd til fremføring ved utgangen av regnskapsåret. Skatteøkende og skattereduserende midlertidige forskjeller som reverserer eller kan reverseres i samme periode er utlignet og nettoført.

Anleggsmidler/langsiktig gjeld

Anleggsmidler omfatter eiendeler bestemt til varig eie og bruk. Anleggsmidler er vurdert til anskaffelseskost. Varige driftsmidler balanseføres og avskrives over driftsmidlets økonomiske levetid. Varige driftsmidler nedskrives til gjenvinnbart beløp ved verdifall som forventes ikke å være forbigående. Gjenvinnbart beløp er det høyeste av netto salgsverdi og verdi i bruk. Verdi i bruk er nåverdi av fremtidige kontantstrømmer knyttet til eiendelen. Nedskrivningen reverseres når grunnlaget for nedskrivningen ikke lenger er til stede. Gjeld som forfaller senere enn et år etter regnskapsperiodens utløp er oppført som langsiktig gjeld.

Omløpsmidler/kortsiktig gjeld

Omløpsmidler og kortsiktig gjeld omfatter normalt poster som forfaller til betaling innen ett år etter balansedagen, samt poster som knytter seg til varekretsløpet. Omløpsmidler vurderes til laveste verdi av anskaffelseskost og virkelig verdi.

Aksjer

Anleggsaksjer og omløpsaksjer vurderes til det laveste av kostpris og virkelig verdi.

Fordringer

Kundefordringer og andre fordringer oppføres til pålydende etter fradrag for avsetning til forventet tap. Avsetning til tap gjøres på grunnlag av en individuell vurdering av de enkelte fordringene. I tillegg gjøres det for øvrige kundefordringer en uspesifisert avsetning for å dekke antatt tap.

Varelager

Varelager vurderes til det laveste av anskaffelseskost for innkjøpte varer og netto salgsverdi. Det foretas nedskrivning for påregnelig ukurans.

Note 2 Lønnskostnader og antall årsverk

Lønnskostnader

	2024	2023
Lønninger	8 823 349	7 782 744
Arbeidsgiveravgift	1 394 992	1 307 045
Pensjonskostnader	143 312	121 142
Andre ytelser	230 403	195 338
Sum	10 592 057	9 406 269

Selskapet har i 2024 sysselsatt 10 årsverk.



Note 3 Anleggsmidler

	Goodwill	Bygninger og tomter	Maskiner og anlegg	Driftsløsøre, inventar ol.
Anskaffelseskost pr. 01.01.24	292 638	3 739 856	903 898	1 788 873
Anskaffelseskost 31.12.24	292 638	3 739 856	903 898	1 788 873
Akkumulerte avskrivninger 31.12.24	292 638		764 428	1 744 273
Av- og nedskrivninger pr. 31.12.24	292 638	0	764 428	1 744 273
Bokført verdi 31.12.24	0	3 739 856	139 470	44 600
Årets ordinære avskrivninger			66 800	36 165
Økonomisk levetid	3-5 år	100 år	3-5 år	2-10 år
Avskrivningsplan				saldo 30%

	Datasystem	Sum
Anskaffelseskost pr. 01.01.24		6 725 264
Tilgang kjøpte driftsmidler	76 966	76 966
Anskaffelseskost 31.12.24	76 966	6 802 230
Akkumulerte avskrivninger 31.12.24	3 800	2 805 138
Av- og nedskrivninger pr. 31.12.24	3 800	2 805 138
Bokført verdi 31.12.24	73 166	3 997 092
Årets ordinære avskrivninger	3 800	106 765
Økonomisk levetid	5 år	
Avskrivningsplan		

Selskapet anskaffet en bedriftsleilighet til kostpris kr 3 739 856 i 2014. Bedriftsleiligheten avskrives ikke.

Note 4 Verdipapirer

	Antall	Anskaffelses kost	Balanseført verdi
Aksjeandel			
C-optikk	1 000	10 000	10 000
Sum		10 000	10 000
Anleggsmidler			
Global Opportunities PE AS	46 890	339 907	23 277
North Bridge Agri Land Fund AS	3 970	220 682	61 563
Pre China & Asia Private Equity AS	41 126	168 279	168 279
Sum		728 868	253 119
Sum verdipapirer		738 868	263 119



Note 5 Langsiktig gjeld aksjonærer

Selskapet har gjeld til aksjonær:

	2024	2023
Gjeld til aksjonær	283 591	270 564
Sum	283 591	270 564

Det er beregnet skjermingsrente på lånet.

Note 6 Skatt

Årets skattekostnad	2024	2023
Resultatført skatt på ordinært resultat:		
Betalbar skatt	0	0
Endring i utsatt skattefordel	-140 381	293 389
Skattekostnad ordinært resultat	-140 381	293 389

Skattepliktig inntekt:		
Ordinært resultat før skatt	-674 732	1 165 977
Permanente forskjeller	36 638	167 610
Endring i midlertidige forskjeller	-33 280	-35 494
Anvendelse av fremførbart underskudd	0	-1 298 093
Skattepliktig inntekt	-671 374	0

Betalbar skatt i balansen:

Betalbar skatt på årets resultat	0	0
Sum betalbar skatt i balansen	0	0

Beregning av effektiv skattesats

Resultat før skatt	-674 732	1 165 977
Beregnet skatt av resultat før skatt	-148 441	256 515
Skatteeffekt av permanente forskjeller	8 060	36 874
Sum	-140 381	293 389
Effektiv skattesats	22%	22%

Skatteeffekten av midlertidige forskjeller og underskudd til fremføring som har gitt opphav til utsatt skatt og utsatte skattefordeler, spesifisert på typer av midlertidige forskjeller

	2024	2023	Endring
Varige driftsmidler	-253 168	-286 447	-33 279
Varebeholdning	-50 000	-48 638	1 362
Fordringer	-54 111	-55 475	-1 363
Sum	-357 280	-390 560	-33 280

Akkumulert fremførbart underskudd	-2 654 352	-1 982 978	671 374
Grunnlag for utsatt skattefordel	-3 011 631	-2 373 537	638 094

Utsatt skattefordel (22 %)	-662 559	-522 178	140 381
-----------------------------------	-----------------	-----------------	----------------



Note 7 Egenkapital

	Aksjekapital	Overkurs	Annen Innskutt egenkapital	Annen egenkapital	Sum egenkapital
Pr. 31.12.2023	160 000	0	0	7 020 063	7 180 063
Årets resultat				-534 351	-534 351
Pr 31.12.2024	160 000	0	0	6 485 713	6 645 713

Note 8 Bankinnskudd

Innestående midler på skattetrekkskonto (bundne midler) er på kr. 620 631.

Note 9 Aksjonærer

Aksjekapitalen i Fana Optikk AS pr. 31.12 består av:

	Antall	Pålydende	Bokført
Ordinære aksjer	80	2 000,0	160 000
Sum	80		160 000

Eierstruktur

De største aksjonærene i % pr. 31.12 var:

	Ordinære	Eierandel	Stemmeandel
Dødsbo - Kari Jacobsen	20	25,0	25,0
Gunnar Jacobsen	20	25,0	25,0
Jørgen Martin Jacobsen	20	25,0	25,0
Per Fredrik Jacobsen	20	25,0	25,0
Totalt antall aksjer	80	100,0	100,0

Aksjer eiet av medlemmer i styret og daglig leder:

Navn	Verv	Ordinære
Jørgen Martin Jacobsen	styremedlem/daglig leder	20
Per Fredrik Jacobsen	Styremedlem	20
Totalt antall aksjer		40