



ÅRSREGNSKAPET FOR REGNSKAPSÅRET 2022 - GENERELL INFORMASJON

Enheten

Organisasjonsnummer: 917 150 990
Organisasjonsform: Aksjeselskap
Foretaksnavn: HOPPESTAD NATURLIG AS
Forretningsadresse: Århusvegen 261
3721 SKIEN

Regnskapsår

Årsregnskapets periode: 01.01.2022 - 31.12.2022

Konsern

Morselskap i konsern: Nei

Regnskapsregler

Regler for små foretak benyttet: Ja
Benyttet ved utarbeidelsen av årsregnskapet til selskapet: Regnskapslovens alminnelige regler

Årsregnskapet fastsatt av kompetent organ

Bekreftet av representant for selskapet: Per Arne Hoppestad
Dato for fastsettelse av årsregnskapet: 24.08.2023

Grunnlag for avgivelse

År 2022: Årsregnskapet er elektronisk innlevert
År 2021: Tall er hentet fra elektronisk innlevert årsregnskap fra 2022

Det er ikke krav til at årsregnskapet m.v. som sendes til Regnskapsregisteret er undertegnet. Kontrollen på at dette er utført ligger hos revisor/enhetens øverste organ. Sikkerheten ivaretas ved at innsender har rolle/rettighet for innsending av årsregnskapet via Altinn, og ved at det bekreftes at årsregnskapet er fastsatt av kompetent organ.

Brønnøysundregistrene, 13.08.2024



Resultatregnskap

Beløp i: NOK	Note	2022	2021
RESULTATREGNSKAP			
Inntekter			
Salgsinntekt		1 309 984	1 576 251
Annen driftsinntekt		177 292	297 167
Sum inntekter		1 487 276	1 873 418
Kostnader			
Endring i beholdning av varer under tilvirkning og ferdig tilvirkede varer			-83 307
Varekostnad		834 632	522 166
Lønnskostnad	1	596 149	584 366
Avskrivning på varige driftsmidler	2	22 520	22 520
Annen driftskostnad		810 926	723 402
Sum kostnader		2 264 227	1 769 147
Driftsresultat		-776 951	104 272
Finansinntekter og finanskostnader			
Annen finansinntekt		1 327	1 490
Sum finansinntekter		1 327	1 490
Annen rentekostnad		485	1 276
Annen finanskostnad		641	1 208
Sum finanskostnader		1 125	2 483
Netto finans		202	-994
Ordinært resultat før skattekostnad		-776 749	103 278
Skattekostnad på ordinært resultat	3	-23 478	22 721
Ordinært resultat etter skattekostnad		-753 272	80 557
Årsresultat		-753 272	80 557
Årsresultat etter minoritetsinteresser		-753 272	80 557
Overføringer og disponeringer			



Resultatregnskap

Beløp i: NOK	Note	2022	2021
Konsernbidrag	4	-83 238	
Overføringer annen egenkapital	5	-670 033	80 557
Sum overføringer og disponeringer		-753 272	80 557



Balanse

Beløp i: NOK	Note	2022	2021
BALANSE - EIENDELER			
Anleggsmidler			
Immaterielle eiendeler			
Utsatt skattefordel	3	2 859	2 859
Sum immaterielle eiendeler		2 859	2 859
Varige driftsmidler			
Maskiner og anlegg	2	5 941	20 198
Driftsløsøre, inventar, verktøy, kontorm.	2	3 442	11 704
Sum varige driftsmidler		9 383	31 902
Sum anleggsmidler		12 242	34 761
Omløpsmidler			
Varer			
Varer		569 375	723 854
Sum varer		569 375	723 854
Fordringer			
Kundefordringer		-5 691	603 207
Andre kortsiktige fordringer		126 603	86 830
Konsernfordringer	4	666 045	479 012
Sum fordringer		786 957	1 169 049
Bankinnskudd, kontanter og lignende			
Bankinnskudd, kontanter o.l.		39 709	60 231
Sum bankinnskudd, kontanter og lignende		39 709	60 231
Sum omløpsmidler		1 396 041	1 953 134
SUM EIENDELER		1 408 283	1 987 895

BALANSE - EGENKAPITAL OG GJELD

Egenkapital



Balanse

Beløp i: NOK	Note	2022	2021
Innskutt egenkapital			
Aksjekapital	5	100 000	100 000
Sum innskutt egenkapital		100 000	100 000
Opptjent egenkapital			
Annen egenkapital	5	230 138	900 171
Sum opptjent egenkapital		230 138	900 171
Sum egenkapital		330 138	1 000 171
Sum langsiktig gjeld		0	0
Kortsiktig gjeld			
Leverandørgjeld		144 904	230 958
Betalbar skatt	3		25 074
Skyldig offentlige avgifter		52 017	89 088
Kortsiktig konserngjeld	4	711 175	454 608
Annen kortsiktig gjeld		170 049	187 997
Sum kortsiktig gjeld		1 078 144	987 724
Sum gjeld		1 078 144	987 724
SUM EGENKAPITAL OG GJELD		1 408 283	1 987 895



Brønnøysundregistrene

ÅRSREGNSKAP FOR REGNSKAPSÅRET 2022 - GENERELL INFORMASJON

Journalnummer: 2023 719280

Enheten

Organisasjonsnummer: 917 150 990
Organisasjonsform: Aksjeselskap
Foretaksnavn: HOPPESTAD NATURLIG AS
Forretningsadresse: Århusvegen 261
3721 SKIEN

Regnskapsår

Årsregnskapets periode: 01.01.2022 - 31.12.2022

Konsern

Morselskap i konsern: Nei

Regnskapsregler

Regler for små foretak benyttet: Ja
Benyttet ved utarbeidelsen av
årsregnskapet til selskapet: Regnskapslovens alminnelige regler

Årsregnskapet fastsatt av kompetent organ

Bekreftet av representant for selskapet: Per Arne Hoppestad
Dato for fastsettelse av årsregnskapet: 24.08.2023

Revisjon

Selskapet har besluttet at årsregnskapet
ikke skal revideres: Ja
Årsregnskapet er utarbeidet av ekstern
autorisert regnskapsfører: Ja
Ekstern autorisert regnskapsfører har i
løpet av regnskapsåret bistått ved den
løpende regnskapsføringen eller utført
andre tjenester for selskapet enn å
utarbeide årsregnskapet: Ja

Grunnlag for avgivelse

År 2022: Årsregnskap er elektronisk innlevert.
År 2021: Tall er hentet fra elektronisk innlevert årsregnskap fra 2022.

Det er ikke krav til at årsregnskapet m.v. som sendes til Regnskapsregisteret er undertegnet. Kontrollen på at dette er utført ligger hos revisor/enhetens øverste organ. Sikkerheten ivaretas ved at innsender har rolle/rettighet for innsending av årsregnskapet via Altinn, og ved at det bekreftes at årsregnskapet er fastsatt av kompetent organ.

Brønnøysundregistrene, 28.08.2023

Brønnøysundregistrene
Postadresse: Postboks 900, 8910 Brønnøysund
Telefon: 75 00 75 00
E-post: firmapost@brreg.no Internett: www.brreg.no
Organisasjonsnummer: 974 760 673



Organisasjonsnr: 917 150 990
HOPPESTAD NATURLIG AS

RESULTATREGNSKAP

Beløp i: NOK	Note	2022	2021
RESULTATREGNSKAP			
Inntekter			
Salgsinntekt		1 309 984	1 576 251
Annen driftsinntekt		177 292	297 167
Sum inntekter		1 487 276	1 873 418
Kostnader			
Endring i beholdning av varer under tilvirkning og ferdig tilvirkede varer			-83 307
Varekostnad		834 632	522 166
Lønnskostnad	1	596 149	584 366
Avskrivning på varige driftsmidler	2	22 520	22 520
Annen driftskostnad		810 926	723 402
Sum kostnader		2 264 227	1 769 147
Driftsresultat		-776 951	104 272
Finansinntekter og finanskostnader			
Annen finansinntekt		1 327	1 490
Sum finansinntekter		1 327	1 490
Annen rentekostnad		485	1 276
Annen finanskostnad		641	1 208
Sum finanskostnader		1 125	2 483
Netto finans		202	-994
Ordinært resultat før skattekostnad		-776 749	103 278
Skattekostnad på ordinært resultat	3	-23 478	22 721
Ordinært resultat etter skattekostnad		-753 272	80 557
Årsresultat		-753 272	80 557
Årsresultat etter minoritetsinteresser		-753 272	80 557
Overføringer og disponeringer			
Konsernbidrag	4	-83 238	
Overføringer annen egenkapital	5	-670 033	80 557
Sum overføringer og disponeringer		-753 272	80 557





Organisasjonsnr: 917 150 990
HOPPESTAD NATURLIG AS

BALANSE

Beløp i: NOK	Note	2022	2021
BALANSE - EIENDELER			
Anleggsmidler			
Immaterielle eiendeler			
Utsatt skattefordel	3	2 859	2 859
Sum immaterielle eiendeler		2 859	2 859
Varige driftsmidler			
Maskiner og anlegg	2	5 941	20 198
Driftsløsøre, inventar, verktøy, kontorm.	2	3 442	11 704
Sum varige driftsmidler		9 383	31 902
Sum anleggsmidler		12 242	34 761
Omløpsmidler			
Varer			
Varer		569 375	723 854
Sum varer		569 375	723 854
Fordringer			
Kundefordringer		-5 691	603 207
Andre kortsiktige fordringer		126 603	86 830
Konsernfordringer	4	666 045	479 012
Sum fordringer		786 957	1 169 049
Bankinnskudd, kontanter og lignende			
Bankinnskudd, kontanter o. l.		39 709	60 231
Sum bankinnskudd, kontanter og lignende		39 709	60 231
Sum omløpsmidler		1 396 041	1 953 134
SUM EIENDELER		1 408 283	1 987 895
BALANSE - EGENKAPITAL OG GJELD			
Egenkapital			
Innskutt egenkapital			
Aksjekapital	5	100 000	100 000
Sum innskutt egenkapital		100 000	100 000
Opptjent egenkapital			
Annen egenkapital	5	230 138	900 171
Sum opptjent egenkapital		230 138	900 171



Sum egenkapital	330 138	1 000 171
Sum langsiktig gjeld	0	0
Kortsiktig gjeld		
Leverandørgjeld	144 904	230 958
Betalbar skatt 3		25 074
Skyldig offentlige avgifter	52 017	89 088
Kortsiktig konserngjeld 4	711 175	454 608
Annen kortsiktig gjeld	170 049	187 997
Sum kortsiktig gjeld	1 078 144	987 724
Sum gjeld	1 078 144	987 724
SUM EGENKAPITAL OG GJELD	1 408 283	1 987 895



Organisasjonsnr: 917 150 990
HOPPESTAD NATURLIG AS

NOTEOPPLYSNINGER - SELSKAP - alle poster oppgitt i hele tall

Note

Antall årsverk i regnskapsåret
1.00

<u>Sum</u>	<u>Beløp</u>
<u>Balanseført verdi 31.12.</u>	<u>Varige driftsmidler Immaterielle eiend.</u>

Konsernregnskap

Morselskapet sitt navn

Forretningskontor for morselskapet

Begrunnelse for at datterselskap er utelatt fra konsolideringen

Konsern, tilknyttet selskap m.v. - fordringer og gjeld

Fordringer

<u>Samlet beløp - tilknyttet selskap</u>	<u>Årets</u>	<u>Fjorårets</u>
--	--------------	------------------

<u>Samlet beløp - foretak i samme konsern</u>	<u>Årets</u>	<u>Fjorårets</u>
---	--------------	------------------

<u>Samlet beløp - foretak i samme konsern</u>	<u>Årets</u>	<u>Fjorårets</u>
---	--------------	------------------

<u>Samlet beløp - felles kontrollert virksomhet</u>	<u>Årets</u>	<u>Fjorårets</u>
---	--------------	------------------

<u>Pantstillelse</u>	<u>Beløp</u>
----------------------	--------------

<u>Beholdning av egne aksjer</u>	<u>Antall</u>	<u>Pålydende</u>	<u>Andel av aksjek.</u>
----------------------------------	---------------	------------------	-------------------------



Note

Lån og sikkerhetsstillelse til medlemmer

Er det gitt lån eller sikkerhetsstillelse til ledende personer: Nei

Opplysninger om:

Medlemmer av:

Mer om lån og sikkerhetsstillelse

Note

Noteopplysninger ut over minimumskravene for små foretak

Fullstendige noteopplysninger fremkommer av vedlagte PDF-dokument



**Årsregnskap 2022
for
Hoppestad Naturlig AS**

Organisasjonsnr. 917150990

Utarbeidet av:
Saga Regnskap og Rådgivning AS
Godkjent regnskapsselskap
Elveveien 32
3262 LARVIK
Organisasjonsnr. 939725709



Hoppestad Naturlig AS

Resultatregnskap

	Note	2022	2021
DRIFTSINNEKTER OG DRIFTSKOSTNADER			
Driftsinntekter			
Salgsinntekt		1 309 984	1 576 251
Annen driftsinntekt		177 292	297 167
Sum driftsinntekter		1 487 276	1 873 418
Driftskostnader			
Endring i beh. av varer under tilvirkning		0	-83 307
Varekostnad		834 632	522 166
Lønnskostnad	1	596 149	584 366
Avskrivning på varige driftsmidler	2	22 520	22 520
Annen driftskostnad		810 926	723 402
Sum driftskostnader		2 264 227	1 769 147
DRIFTSRESULTAT		-776 951	104 272
FINANSINNEKTER OG FINANSKOSTNADER			
Finansinntekter			
Annen finansinntekt		1 327	1 490
Sum finansinntekter		1 327	1 490
Finanskostnader			
Annen rentekostnad		485	1 276
Annen finanskostnad		641	1 208
Sum finanskostnader		1 125	2 483
NETTO FINANSPOSTER		202	-994
ORDINÆRT RES. FØR SKATTEKOSTNAD		-776 749	103 278
Skattekostnad på ordinært resultat	3	-23 478	22 721
ORDINÆRT RESULTAT		-753 272	80 557
ÅRSRESULTAT		-753 272	80 557
OVERF. OG DISPONERINGER			
Mottatt konsernbidrag	4	-83 238	0
Overføringer annen egenkapital	5	-670 033	80 557
SUM OVERF. OG DISP.		-753 272	80 557

Årsregnskap for Hoppestad Naturlig AS

Organisasjonsnr. 917150990



Hoppestad Naturlig AS

Balanse pr. 31.12.2022

	Note	31.12.2022	31.12.2021
EIENDELER			
ANLEGGSMIDLER			
Immaterielle eiendeler			
Utsatt skattefordel	3	2 859	2 859
Sum immaterielle eiendeler		2 859	2 859
Varige driftsmidler			
Maskiner og anlegg	2	5 941	20 198
Driftsløsøre, inventar, verktøy, kontorm.	2	3 442	11 704
Sum varige driftsmidler		9 383	31 902
SUM ANLEGGSMIDLER		12 242	34 761
OMLØPSMIDLER			
Varer		569 375	723 854
Fordringer			
Kundefordringer		-5 691	603 207
Fordringer på konsernselskap	4	666 045	479 012
Andre kortsiktige fordringer		126 603	86 830
Sum fordringer		786 957	1 169 049
Bankinnskudd, kontanter o.l.		39 709	60 231
SUM OMLØPSMIDLER		1 396 041	1 953 134
SUM EIENDELER		1 408 283	1 987 895
EGENKAPITAL OG GJELD			
EGENKAPITAL			
Innskutt egenkapital			
Aksjekapital	5	100 000	100 000
Sum innskutt egenkapital		100 000	100 000
Opptjent egenkapital			
Annen egenkapital	5	230 138	900 171
Sum opptjent egenkapital		230 138	900 171
SUM EGENKAPITAL		330 138	1 000 171
GJELD			
KORTSIKTIG GJELD			
Leverandørgjeld		144 904	230 958
Betalbar skatt	3	0	25 074
Skyldig offentlige avgifter		52 017	89 088
Kortsiktig gjeld til konsernselskap	4	711 175	454 608
Annen kortsiktig gjeld		170 049	187 997
SUM KORTSIKTIG GJELD		1 078 144	987 724
SUM GJELD		1 078 144	987 724
SUM EGENKAPITAL OG GJELD		1 408 283	1 987 895

Skien, 24. august 2023

Per Arne Hoppestad
Daglig leder/styreleder

Årsregnskap for Hoppestad Naturlig AS

Organisasjonsnr. 917150990



Hoppestad Naturlig AS

Balanse pr. 31.12.2022

Note	31.12.2022	31.12.2021
------	------------	------------



Hoppestad Naturlig AS

Noter 2022

Regnskapsprinsipper

Årsregnskapet er satt opp i samsvar med regnskapsloven og god regnskapsskikk for små foretak.

Selskapets virksomhet

Selskapets virksomhet består i hovedsak av produksjon og pakking av økologiske grønnsaker.

Inntekter og kostnader

Inntektsføring ved salg av varer skjer på leveringstidspunktet. Tjenester inntektsføres i takt med utførelsen.

Kostnader medtas etter sammenstillingsprinsippet, dvs. at kostnader medtas i samme periode som tilhørende inntekt inntektsføres.

Klassifisering og vurdering av balanseposter

Anleggsmidler omfatter eiendeler bestemt til varig eie og bruk, og er vurdert til anskaffelseskost. Anleggsmidler med begrenset økonomisk levetid avskrives planmessig. Anleggsmidler nedskrives til gjenvinnbart beløp ved verdifall som ikke forventes å være forbigående. Nedskrivningen reverseres når grunnlaget for nedskrivningen ikke lenger er til stede. Langsiktig gjeld, med unntak av andre avsetninger, balanseføres til nominelt beløp på etableringstidspunktet.

Omløpsmidler og kortsiktig gjeld omfatter normalt poster som forfaller til betaling innen ett år etter balansedagen, samt poster som knytter seg til varekretsløpet. Omløpsmidler vurderes til laveste verdi av anskaffelseskost og antatt virkelig verdi. Kortsiktig gjeld balanseføres til nominelt beløp på etableringstidspunktet.

Varige driftsmidler

Varige driftsmidler balanseføres og avskrives lineært over driftsmidlenes forventede økonomiske levetid. Vedlikehold av driftsmidlene kostnadsføres løpende under andre driftskostnader, mens påkostninger og forbedringer tillegges kostpris på driftsmiddelet og avskrives i takt med driftsmiddelet.

Varer

Varer er vurdert til det laveste av anskaffelseskost etter FIFU-prinsippet og netto salgsverdi.

Fordringer

Kundefordringer og andre fordringer oppføres til pålydende etter fradrag for avsetning til forventet tap.

Skatt

Skattekostnaden i resultatregnskapet omfatter både periodens betalbare skatt og endring i utsatt skatt. Utsatt skatt er beregnet på grunnlag av de midlertidige forskjeller som eksisterer mellom regnskapsmessige og skattemessige verdier, samt ligningsmessig underskudd til fremføring ved utgangen av regnskapsåret. Netto utsatt skattefordel balanseføres i den grad det er sannsynlig at denne kan bli nyttiggjort.



Hoppestad Naturlig AS

Noter 2022

Note 1 - Lønn

Spesifikasjon av lønnskostnader	2022	2021
Lønn	504 292	493 066
Arbeidsgiveravgift	72 993	67 964
Pensjonskostnader	5 319	4 692
Andre lønnsrelaterte ytelser	13 544	18 644
Totalt	596 149	584 366

Antall årsverk sysselsatt i regnskapsåret: 1

Note 2 - Varige driftsmidler

	Maskiner og anlegg	Driftsløsøre, inventar, verktøy, kontorm.	Sum
Anskaffelseskost pr. 1/1	71 287	24 787	96 074
Anskaffelseskost pr. 31/12	71 287	24 787	96 074
Akk. av/nedskr. pr 1/1	51 089	13 082	64 171
+ Ordinære avskrivninger	14 257	8 262	22 520
Akk. av/nedskr. pr. 31/12	65 346	21 344	86 691
Balanseført verdi pr 31/12	5 941	3 443	9 383
Prosentst for ord. avskr.	20-20	33-33	



Hoppestad Naturlig AS

Noter 2022

Note 3 - Skatt

Spesifikasjon av årets skattegrunnlag: **2022**

Resultat før skattekostnader	-776 749
Permanente og andre forskjeller	53
Endring i midlertidige forskjeller	20 839
Mottatt konsernbidrag	106 716
Inntekt	-649 141

Bokført skattekostnad består av:

	2022	2021
Betalbar skatt	0	22 696
Skatteeffekt av konsernbidrag	-23 478	0
Endring i utsatt skatt og utsatt skattefordel	0	25
Sum skattekostnad	-23 478	22 721

Midlertidige forskjeller og balanseført utsatt skatt/skattefordel

	2022	2021
+ Driftsmidler inkl. goodwill	-33 837	-22 124
+ Utestående fordringer	0	9 126
- Fremførbart skattemessig underskudd	649 141	0
Sum positive/skatteøkende forskjeller	0	9 126
Sum negative/skatteuserende forskjeller	682 978	22 124
Grunnlag for beregning av utsatt skatt / skattefordel	-682 978	-12 998
Balanseført utsatt skattefordel	2 859	2 859



Hoppestad Naturlig AS

Noter 2022

Note 4 - Fordringer på konsernselskap

Fordringer og gjeld til konsernselskaper inngår med følgende beløp i regnskapspostene:

	2022	2021
Fordringer		
Kundefordringer	80 317	551 646
Årets mottatte konsernbidrag	106 716	0
Andre kortsiktige fordringer	479 012	479 012
Sum fordringer	666 045	479 012
Gjeld		
Leverandørgjeld	256 567	182 571
Annen kortsiktig gjeld	454 608	454 608
Sum gjeld	711 175	454 608

Mellomværende med konsernselskaper er ikke renteberegnet etter avtale.

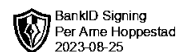
Note 5 - Aksjekapital og egenkapital

	Aksjekapital	Overkurs	Annen egenkapital	Sum egenkapital
Pr 1.1.	100 000	0	900 171	1 000 171
-Til årets resultat			-670 033	-670 033
Pr 31.12.	100 000	0	230 138	330 138

Selskapet har 30 aksjer hver pålydende kr 3 333, samlet aksjekapital utgjør kr 100 000. Alle aksjene er i samme aksjeklasse og har like rettigheter.

Selskapet har en aksjonær:

Navn	Foretaksnr	Antall Eierandel
Hoppestad AS	919 777 966	30 100,00 %



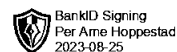
**Årsregnskap 2022
for
Hoppestad Naturlig AS**

Organisasjonsnr. 917150990

Utarbeidet av:
Saga Regnskap og Rådgivning AS
Godkjent regnskapsselskap
Elveveien 32
3262 LARVIK
Organisasjonsnr. 939725709



Hoppestad Naturlig AS

**Resultatregnskap**

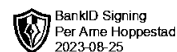
	Note	2022	2021
DRIFTSINNTEKTER OG DRIFTSKOSTNADER			
Driftsinntekter			
Salgsinntekt		1 309 984	1 576 251
Annen driftsinntekt		177 292	297 167
Sum driftsinntekter		1 487 276	1 873 418
Driftskostnader			
Endring i beh. av varer under tilvirkning		0	-83 307
Varekostnad		834 632	522 166
Lønnskostnad	1	596 149	584 366
Avskrivning på varige driftsmidler	2	22 520	22 520
Annen driftskostnad		810 926	723 402
Sum driftskostnader		2 264 227	1 769 147
DRIFTSRESULTAT		-776 951	104 272
FINANSINNTEKTER OG FINANSKOSTNADER			
Finansinntekter			
Annen finansinntekt		1 327	1 490
Sum finansinntekter		1 327	1 490
Finanskostnader			
Annen rentekostnad		485	1 276
Annen finanskostnad		641	1 208
Sum finanskostnader		1 125	2 483
NETTO FINANSPOSTER		202	-994
ORDINÆRT RES. FØR SKATTEKOSTNAD		-776 749	103 278
Skattekostnad på ordinært resultat	3	-23 478	22 721
ORDINÆRT RESULTAT		-753 272	80 557
ÅRSRESULTAT		-753 272	80 557
OVERF. OG DISPONERINGER			
Mottatt konsernbidrag	4	-83 238	0
Overføringer annen egenkapital	5	-670 033	80 557
SUM OVERF. OG DISP.		-753 272	80 557

Årsregnskap for Hoppestad Naturlig AS

Organisasjonsnr. 917150990



Hoppestad Naturlig AS

**Balanse pr. 31.12.2022**

	Note	31.12.2022	31.12.2021
EIENDELER			
ANLEGGSMIDLER			
Immaterielle eiendeler			
Utsatt skattefordel	3	2 859	2 859
Sum immaterielle eiendeler		2 859	2 859
Varige driftsmidler			
Maskiner og anlegg	2	5 941	20 198
Driftsløsøre, inventar, verktøy, kontorm.	2	3 442	11 704
Sum varige driftsmidler		9 383	31 902
SUM ANLEGGSMIDLER		12 242	34 761
OMLØPSMIDLER			
Varer		569 375	723 854
Fordringer			
Kundefordringer		-5 691	603 207
Fordringer på konsernselskap	4	666 045	479 012
Andre kortsiktige fordringer		126 603	86 830
Sum fordringer		786 957	1 169 049
Bankinnskudd, kontanter o.l.		39 709	60 231
SUM OMLØPSMIDLER		1 396 041	1 953 134
SUM EIENDELER		1 408 283	1 987 895
EGENKAPITAL OG GJELD			
EGENKAPITAL			
Innskutt egenkapital			
Aksjekapital	5	100 000	100 000
Sum innskutt egenkapital		100 000	100 000
Opptjent egenkapital			
Annen egenkapital	5	230 138	900 171
Sum opptjent egenkapital		230 138	900 171
SUM EGENKAPITAL		330 138	1 000 171
GJELD			
KORTSIKTIG GJELD			
Leverandørgjeld		144 904	230 958
Betalbar skatt	3	0	25 074
Skyldig offentlige avgifter		52 017	89 088
Kortsiktig gjeld til konsernselskap	4	711 175	454 608
Annen kortsiktig gjeld		170 049	187 997
SUM KORTSIKTIG GJELD		1 078 144	987 724
SUM GJELD		1 078 144	987 724
SUM EGENKAPITAL OG GJELD		1 408 283	1 987 895

Skien, 24. august 2023

Per Arne Hoppestad
Daglig leder/styreleder

Årsregnskap for Hoppestad Naturlig AS

Organisasjonsnr. 917150990



Noter 2022

Regnskapsprinsipper

Årsregnskapet er satt opp i samsvar med regnskapsloven og god regnskapsskikk for små foretak.

Selskapets virksomhet

Selskapets virksomhet består i hovedsak av produksjon og pakking av økologiske grønnsaker.

Inntekter og kostnader

Inntektsføring ved salg av varer skjer på leveringstidspunktet. Tjenester inntektsføres i takt med utførelsen.

Kostnader medtas etter sammenstillingsprinsippet, dvs. at kostnader medtas i samme periode som tilhørende inntekt inntektsføres.

Klassifisering og vurdering av balanseposter

Anleggsmidler omfatter eiendeler bestemt til varig eie og bruk, og er vurdert til anskaffelseskost. Anleggsmidler med begrenset økonomisk levetid avskrives planmessig. Anleggsmidler nedskrives til gjenvinnbart beløp ved verdifall som ikke forventes å være forbigående. Nedskrivningen reverseres når grunnlaget for nedskrivningen ikke lenger er til stede. Langsiktig gjeld, med unntak av andre avsetninger, balanseføres til nominelt beløp på etableringstidspunktet.

Omløpsmidler og kortsiktig gjeld omfatter normalt poster som forfaller til betaling innen ett år etter balansedagen, samt poster som knytter seg til varekretsløpet. Omløpsmidler vurderes til laveste verdi av anskaffelseskost og antatt virkelig verdi. Kortsiktig gjeld balanseføres til nominelt beløp på etableringstidspunktet.

Varige driftsmidler

Varige driftsmidler balanseføres og avskrives lineært over driftsmidlenes forventede økonomiske levetid. Vedlikehold av driftsmidlene kostnadsføres løpende under andre driftskostnader, mens påkostninger og forbedringer tillegges kostpris på driftsmiddelet og avskrives i takt med driftsmiddelet.

Varer

Varer er vurdert til det laveste av anskaffelseskost etter FIFU-prinsippet og netto salgsverdi.

Fordringer

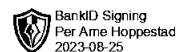
Kundefordringer og andre fordringer oppføres til pålydende etter fradrag for avsetning til forventet tap.

Skatt

Skattekostnaden i resultatregnskapet omfatter både periodens betalbare skatt og endring i utsatt skatt. Utsatt skatt er beregnet på grunnlag av de midlertidige forskjeller som eksisterer mellom regnskapsmessige og skattemessige verdier, samt ligningsmessig underskudd til fremføring ved utgangen av regnskapsåret. Netto utsatt skattefordel balanseføres i den grad det er sannsynlig at denne kan bli nyttiggjort.



Hoppestad Naturlig AS



Noter 2022

Note 1 - Lønn

Spesifikasjon av lønnskostnader	2022	2021
Lønn	504 292	493 066
Arbeidsgiveravgift	72 993	67 964
Pensjonskostnader	5 319	4 692
Andre lønnsrelaterte ytelser	13 544	18 644
Totalt	596 149	584 366

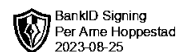
Antall årsverk sysselsatt i regnskapsåret: 1

Note 2 - Varige driftsmidler

	Maskiner og anlegg	Driftsløsøre, inventar, verktøy, kontorm.	Sum
Anskaffelseskost pr. 1/1	71 287	24 787	96 074
Anskaffelseskost pr. 31/12	71 287	24 787	96 074
Akk. av/nedskr. pr 1/1	51 089	13 082	64 171
+ Ordinære avskrivninger	14 257	8 262	22 520
Akk. av/nedskr. pr. 31/12	65 346	21 344	86 691
Balanseført verdi pr 31/12	5 941	3 443	9 383
Prosentst for ord. avskr.	20-20	33-33	



Hoppestad Naturlig AS



Noter 2022

Note 3 - Skatt

Spesifikasjon av årets skattegrunnlag: **2022**

Resultat før skattekostnader	-776 749
Permanente og andre forskjeller	53
Endring i midlertidige forskjeller	20 839
Mottatt konsernbidrag	106 716
Inntekt	-649 141

Bokført skattekostnad består av:

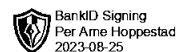
	2022	2021
Betalbar skatt	0	22 696
Skatteeffekt av konsernbidrag	-23 478	0
Endring i utsatt skatt og utsatt skattefordel	0	25
Sum skattekostnad	-23 478	22 721

Midlertidige forskjeller og balanseført utsatt skatt/skattefordel

	2022	2021
+ Driftsmidler inkl. goodwill	-33 837	-22 124
+ Utestående fordringer	0	9 126
- Fremførbart skattemessig underskudd	649 141	0
Sum positive/skatteøkende forskjeller	0	9 126
Sum negative/skattereduserende forskjeller	682 978	22 124
Grunnlag for beregning av utsatt skatt / skattefordel	-682 978	-12 998
Balanseført utsatt skattefordel	2 859	2 859



Hoppestad Naturlig AS



Noter 2022

Note 4 - Fordringer på konsernselskap

Fordringer og gjeld til konsernselskaper inngår med følgende beløp i regnskapspostene:

	2022	2021
Fordringer		
Kundefordringer	80 317	551 646
Årets mottatte konsernbidrag	106 716	0
Andre kortsiktige fordringer	479 012	479 012
Sum fordringer	666 045	479 012
Gjeld		
Leverandørgjeld	256 567	182 571
Annen kortsiktig gjeld	454 608	454 608
Sum gjeld	711 175	454 608

Mellomværende med konsernselskaper er ikke renteberegnet etter avtale.

Note 5 - Aksjekapital og egenkapital

	Aksjekapital	Overkurs	Annen egenkapital	Sum egenkapital
Pr 1.1.	100 000	0	900 171	1 000 171
-Til årets resultat			-670 033	-670 033
Pr 31.12.	100 000	0	230 138	330 138

Selskapet har 30 aksjer hver pålydende kr 3 333, samlet aksjekapital utgjør kr 100 000. Alle aksjene er i samme aksjeklasse og har like rettigheter.

Selskapet har en aksjonær:

Navn	Foretaksnr	Antall Eierandel
Hoppestad AS	919 777 966	30 100,00 %