



ÅRSREGNSKAPET FOR REGNSKAPSÅRET 2020 - GENERELL INFORMASJON

Enheten

Organisasjonsnummer: 997 596 285
Organisasjonsform: Aksjeselskap
Foretaksnavn: RINDAL BYGGEVARE AS
Forretningsadresse: Industrivegen 7
6657 RINDAL

Regnskapsår

Årsregnskapets periode: 01.01.2020 - 31.12.2020

Konsern

Morselskap i konsern: Nei

Regnskapsregler

Regler for små foretak benyttet: Ja
Benyttet ved utarbeidelsen av årsregnskapet til selskapet: Regnskapslovens alminnelige regler

Årsregnskapet fastsatt av kompetent organ

Bekreftet av representant for selskapet: Hege Gåsvand
Dato for fastsettelse av årsregnskapet: 30.09.2021

Grunnlag for avgivelse

År 2020: Årsregnskapet er elektronisk innlevert
År 2019: Tall er hentet fra elektronisk innlevert årsregnskap fra 2020

Det er ikke krav til at årsregnskapet m.v. som sendes til Regnskapsregisteret er undertegnet. Kontrollen på at dette er utført ligger hos revisor/enhetens øverste organ. Sikkerheten ivaretas ved at innsender har rolle/rettighet for innsending av årsregnskapet via Altinn, og ved at det bekreftes at årsregnskapet er fastsatt av kompetent organ.

Brønnøysundregistrene, 20.07.2022



Resultatregnskap

Beløp i: NOK	Note	2020	2019
RESULTATREGNSKAP			
Inntekter			
Salgsinntekt		28 550 159	25 406 026
Annen driftsinntekt		284 972	
Sum inntekter		28 835 131	25 406 026
Kostnader			
Varekostnad		23 042 124	19 815 379
Lønnskostnad	2	2 595 974	2 617 801
Avskrivning av driftsmidler og immaterielle eiendeler	3	78 133	159 800
Annen driftskostnad	2	2 100 982	1 976 064
Sum kostnader		27 817 213	24 569 044
Driftsresultat		1 017 918	836 982
Finansinntekter og finanskostnader			
Annen renteinntekt		738	13 540
Sum finansinntekter		738	13 540
Rentekostnad til foretak i samme konsern			29 030
Annen rentekostnad		27 951	24 412
Annen finanskostnad		23 848	22 573
Sum finanskostnader		51 799	76 016
Netto finans		-51 062	-62 476
Ordinært resultat før skattekostnad		966 857	774 507
Skattekostnad på ordinært resultat	9	215 902	170 391
Ordinært resultat etter skattekostnad		750 955	604 116
Årsresultat		750 955	604 116
Årsresultat etter minoritetsinteresser		750 955	604 116
Totalresultat		750 955	604 116



Resultatregnskap

Beløp i: NOK	Note	2020	2019
Overføringer og disponeringer			
Ordinært utbytte	8		
Konsernbidrag	8, 8		
Udekket tap	8, 8		
Avsatt til annen egenkapital	8	750 955	604 116
Overført fra annen egenkapital	8		
Sum overføringer og disponeringer		750 955	604 116



Balanse

Beløp i: NOK	Note	2020	2019
BALANSE - EIENDELER			
Anleggsmidler			
Immaterielle eiendeler			
Utsatt skattefordel	9	58 137	22 318
Sum immaterielle eiendeler		58 137	22 318
Varige driftsmidler			
Driftsløsøre, inventar o.a. utstyr	3, 7	20 100	181 100
Sum varige driftsmidler		20 100	181 100
Sum anleggsmidler		78 237	203 418
Omløpsmidler			
Varer			
Lager av varer og annen beholdning	7	4 370 633	4 091 696
Sum varer		4 370 633	4 091 696
Fordringer			
Kundefordringer	4, 7	2 112 691	2 089 179
Andre kortsiktige fordringer	4	1 120 051	1 214 031
Sum fordringer		3 232 742	3 303 210
Bankinnskudd, kontanter og lignende			
Bankinnskudd, kontanter o.l.	5	457 132	90 324
Sum bankinnskudd, kontanter og lignende		457 132	90 324
Sum omløpsmidler		8 060 507	7 485 231
SUM EIENDELER		8 138 744	7 688 649
BALANSE - EGENKAPITAL OG GJELD			
Egenkapital			
Innskutt egenkapital			
Aksjekapital	6, 8	1 000 000	1 000 000



Balanse

Beløp i: NOK	Note	2020	2019
Overkurs	8		
Sum innskutt egenkapital		1 000 000	1 000 000
Opptjent egenkapital			
Annen egenkapital	8	3 392 684	2 641 729
Sum opptjent egenkapital		3 392 684	2 641 729
Sum egenkapital		4 392 684	3 641 729
Gjeld			
Langsiktig gjeld			
Annen langsiktig gjeld			
Gjeld til kredittinstitusjoner	7		
Øvrig langsiktig gjeld	4	600 000	1 829 030
Sum annen langsiktig gjeld		600 000	1 829 030
Sum langsiktig gjeld		600 000	1 829 030
Kortsiktig gjeld			
Gjeld til kredittinstitusjoner	5, 7		126 035
Leverandørgjeld	4	2 218 562	1 146 612
Betalbar skatt	9	251 721	185 064
Skyldig offentlige avgifter		149 673	309 653
Utbytte	8		
Kortsiktig konserngjeld	4	140 000	
Annen kortsiktig gjeld		386 104	450 526
Sum kortsiktig gjeld		3 146 060	2 217 889
Sum gjeld		3 746 060	4 046 919
SUM EGENKAPITAL OG GJELD		8 138 744	7 688 649



Brønnøysundregistrene

ÅRSREGNSKAP FOR REGNSKAPSÅRET 2020 - GENERELL INFORMASJON

Journalnummer: 2021 867836

Enheten

Organisasjonsnummer: 997 596 285
Organisasjonsform: Aksjeselskap
Foretaksnavn: RINDAL BYGGEVARE AS
Forretningsadresse: Industrivegen 7
6657 RINDAL

Regnskapsår

Årsregnskapets periode: 01.01.2020 - 31.12.2020

Konsern

Morselskap i konsern: Nei

Regnskapsregler

Regler for små foretak benyttet: Ja
Benyttet ved utarbeidelsen av
årsregnskapet til selskapet: Regnskapslovens alminnelige regler

Årsregnskapet fastsatt av kompetent organ

Bekreftet av representant for selskapet: Hege Gåsvand
Dato for fastsettelse av årsregnskapet: 30.09.2021

Revisjon

Årsregnskapet er utarbeidet av ekstern
autorisert regnskapsfører: Ja
Ekstern autorisert regnskapsfører har i
løpet av regnskapsåret bistått ved den
løpende regnskapsføringen eller utført
andre tjenester for selskapet enn å
utarbeide årsregnskapet: Ja

Grunnlag for avgivelse

År 2020: Årsregnskap er elektronisk innlevert.
År 2019: Tall er hentet fra elektronisk innlevert årsregnskap fra 2020.

Det er ikke krav til at årsregnskapet m.v. som sendes til Regnskapsregisteret er undertegnet. Kontrollen på at dette er utført ligger hos revisor/enhetens øverste organ. Sikkerheten ivaretas ved at innsender har rolle/rettighet for innsending av årsregnskapet via Altinn, og ved at det bekreftes at årsregnskapet er fastsatt av kompetent organ.

Brønnøysundregistrene, 26.10.2021

Brønnøysundregistrene
Postadresse: Postboks 900, 8910 Brønnøysund
Telefon: 75 00 75 00
E-post: firmapost@brreg.no Internett: www.brreg.no
Organisasjonsnummer: 974 760 673



Organisasjonsnr: 997 596 285
RINDAL BYGGEVARE AS

RESULTATREGNSKAP

Beløp i: NOK	Note	2020	2019
RESULTATREGNSKAP			
Inntekter			
Salgsinntekt		28 550 159	25 406 026
Annen driftsinntekt		284 972	
Sum inntekter		28 835 131	25 406 026
Kostnader			
Varekostnad		23 042 124	19 815 379
Lønnskostnad	2	2 595 974	2 617 801
Avskrivning av driftsmidler og immaterielle eiendeler	3	78 133	159 800
Annen driftskostnad	2	2 100 982	1 976 064
Sum kostnader		27 817 213	24 569 044
Driftsresultat		1 017 918	836 982
Finansinntekter og finanskostnader			
Annen renteinntekt		738	13 540
Sum finansinntekter		738	13 540
Rentekostnad til foretak i samme konsern			29 030
Annen rentekostnad		27 951	24 412
Annen finanskostnad		23 848	22 573
Sum finanskostnader		51 799	76 016
Netto finans		-51 062	-62 476
Ordinært resultat før skattekostnad			
skattekostnad		966 857	774 507
Skattekostnad på ordinært resultat	9	215 902	170 391
Ordinært resultat etter skattekostnad		750 955	604 116
Årsresultat		750 955	604 116
Årsresultat etter minoritetsinteresser		750 955	604 116
Totalresultat		750 955	604 116
Overføringer og disponeringer			
Ordinært utbytte	8		
Konsernbidrag	8, 8		
Udekket tap	8, 8		



Avsatt til annen egenkapital	8	750 955	604 116
Overført fra annen egenkapital	8		
Sum overføringer og disponeringer		750 955	604 116



Organisasjonsnr: 997 596 285
RINDAL BYGGEVARE AS

BALANSE

Beløp i: NOK

Note	2020	2019
------	------	------

BALANSE - EIENDELER

Anleggsmidler

Immaterielle eiendeler

Utsatt skattefordel	9	58 137	22 318
Sum immaterielle eiendeler		58 137	22 318

Varige driftsmidler

Driftsløsøre, inventar o. a. utstyr	3, 7	20 100	181 100
Sum varige driftsmidler		20 100	181 100

Sum anleggsmidler		78 237	203 418
--------------------------	--	---------------	----------------

Omløpsmidler

Varer

Lager av varer og annen beholdning	7	4 370 633	4 091 696
Sum varer		4 370 633	4 091 696

Fordringer

Kundefordringer	4, 7	2 112 691	2 089 179
Andre kortsiktige fordringer	4	1 120 051	1 214 031
Sum fordringer		3 232 742	3 303 210

Bankinnskudd, kontanter og lignende

Bankinnskudd, kontanter o. l.	5	457 132	90 324
Sum bankinnskudd, kontanter og lignende		457 132	90 324

Sum omløpsmidler		8 060 507	7 485 231
-------------------------	--	------------------	------------------

SUM EIENDELER		8 138 744	7 688 649
----------------------	--	------------------	------------------

BALANSE - EGENKAPITAL OG GJELD

Egenkapital

Innskutt egenkapital

Aksjekapital	6, 8	1 000 000	1 000 000
Overkurs	8		
Sum innskutt egenkapital		1 000 000	1 000 000

Opptjent egenkapital

Annen egenkapital	8	3 392 684	2 641 729
Sum opptjent egenkapital		3 392 684	2 641 729



Sum egenkapital		4 392 684	3 641 729
Gjeld			
Langsiktig gjeld			
Annen langsiktig gjeld			
Gjeld til			
kredittinstitusjoner	7		
Øvrig langsiktig gjeld	4	600 000	1 829 030
Sum annen langsiktig gjeld		600 000	1 829 030
Sum langsiktig gjeld		600 000	1 829 030
Kortsiktig gjeld			
Gjeld til			
kredittinstitusjoner	5, 7		126 035
Leverandørgjeld	4	2 218 562	1 146 612
Betalbar skatt	9	251 721	185 064
Skyldig offentlige avgifter		149 673	309 653
Utbytte	8		
Kortsiktig konserngjeld	4	140 000	
Annen kortsiktig gjeld		386 104	450 526
Sum kortsiktig gjeld		3 146 060	2 217 889
Sum gjeld		3 746 060	4 046 919
SUM EGENKAPITAL OG GJELD		8 138 744	7 688 649



Organisasjonsnr: 997 596 285
RINDAL BYGGEVARE AS

NOTEOPPLYSNINGER - SELSKAP - alle poster oppgitt i hele tall

Note
2

Antall årsverk i regnskapsåret

Virksomheten har hatt følgende antall årsverk:
4.50



Årsregnskap 2020 Rindal Byggevare AS



Resultatregnskap

Driftsinntekter og driftskostnader	Note	2020	2019
Salgsinntekt		28 550 159	25 406 026
Annen driftsinntekt		284 972	0
Sum driftsinntekter		28 835 131	25 406 026
Varekostnad		23 042 124	19 815 379
Lønnskostnad	2	2 595 974	2 617 801
Avskrivning av driftsmidler og immaterielle eiendeler	3	78 133	159 800
Annen driftskostnad	2	2 100 982	1 976 064
Sum driftskostnader		27 817 213	24 569 044
Driftsresultat		1 017 918	836 982
Finansinntekter og finanskostnader			
Annen renteinntekt		738	13 540
Rentekostnad til foretak i samme konsern		0	29 030
Annen rentekostnad		27 951	24 412
Annen finanskostnad		23 848	22 573
Resultat av finansposter		-51 062	-62 476
Ordinært resultat før skattekostnad		966 857	774 507
Skattekostnad på ordinært resultat	9	215 902	170 391
Årsresultat		750 955	604 116
Overføringer			
Avsatt til annen egenkapital	8	750 955	604 116
Sum overføringer		750 955	604 116



Balanse

Eiendeler	Note	2020	2019
Anleggsmidler			
<i>Immaterielle eiendeler</i>			
Utsatt skattefordel	9	58 137	22 318
Sum immaterielle eiendeler		58 137	22 318
<i>Varige driftsmidler</i>			
Driftsløsøre, inventar o.a. utstyr	3, 7	20 100	181 100
Sum varige driftsmidler		20 100	181 100
Sum anleggsmidler		78 237	203 418
Omløpsmidler			
<i>Varer</i>			
Lager av varer og annen beholdning	7	4 370 633	4 091 696
Sum varer		4 370 633	4 091 696
<i>Fordringer</i>			
Kundefordringer	4, 7	2 112 691	2 089 179
Andre kortsiktige fordringer	4	1 120 051	1 214 031
Sum fordringer		3 232 742	3 303 210
<i>Bankinnskudd, kontanter o.l</i>			
Bankinnskudd, kontanter o.l.	5	457 132	90 324
Sum bankinnskudd, kontanter o.l		457 132	90 324
Sum omløpsmidler		8 060 507	7 485 231
Sum eiendeler		8 138 744	7 688 649



Balanse

Egenkapital og gjeld	Note	2020	2019
Egenkapital			
<i>Innskutt egenkapital</i>			
Aksjekapital	6, 8	1 000 000	1 000 000
Sum innskutt egenkapital		1 000 000	1 000 000
<i>Opptjent egenkapital</i>			
Annen egenkapital	8	3 392 684	2 641 729
Sum opptjent egenkapital		3 392 684	2 641 729
Sum egenkapital		4 392 684	3 641 729
Gjeld			
<i>Annen langsiktig gjeld</i>			
Øvrig langsiktig gjeld	4	600 000	1 829 030
Sum annen langsiktig gjeld		600 000	1 829 030
<i>Kortsiktig gjeld</i>			
Gjeld til kredittinstitusjoner	5, 7	0	126 035
Leverandørgjeld	4	2 218 562	1 146 612
Betalbar skatt	9	251 721	185 064
Skyldig offentlige avgifter		149 673	309 653
Kortsiktig konserngjeld	4	140 000	0
Annen kortsiktig gjeld		386 104	450 526
Sum kortsiktig gjeld		3 146 060	2 217 889
Sum gjeld		3 746 060	4 046 919
Sum egenkapital og gjeld		8 138 744	7 688 649

Rindal, 21.08.2021
Styret i Rindal Byggevare AS

Hege Gåsvand
Styreleder

Einar Lervik
Styremedlem

Kirsti Helgetun
Styremedlem

Ingebrigt Løfald
Daglig leder



Noter til regnskapet 2020

Note 1 Regnskapsprinsipper

Årsregnskapet er satt opp i samsvar med regnskapsloven og god regnskapsskikk for små foretak. Forutsetningen om fortsatt drift er lagt til grunn ved utarbeidelsen.

Driftsinntekter og kostnader

Inntektsføring skjer etter opptjeningsprinsippet som normalt vil være leveringstidspunktet for varer og tjenester. Kostnader medtas etter sammenstillingsprinsippet, dvs. at kostnader medtas i samme periode som tilhørende inntekter inntektsføres.

Hovedregel for vurdering og klassifisering av eiendeler og gjeld

Eiendeler bestemt til varig eie eller bruk er klassifisert som anleggsmidler. Andre eiendeler er klassifisert som omløpsmidler. Fordringer som skal tilbakebetales innen ett år, er uansett klassifisert som omløpsmidler. Ved klassifisering av kortsiktig og langsiktig gjeld er analoge kriterier lagt til grunn.

Anleggsmidler vurderes til anskaffelseskost, men nedskrives til virkelig verdi når verdifallet forventes ikke å være forbigående. Anleggsmidler med begrenset økonomisk levetid avskrives etter en fornuftig avskrivningsplan. Langsiktig og kortsiktig gjeld balanseføres til nominelt mottatt beløp på etableringstidspunktet. Omløpsmidler vurderes til laveste av anskaffelseskost og virkelig verdi.

Varige driftsmidler

Varige driftsmidler avskrives over forventet økonomisk levetid. Avskrivningene er som hovedregel fordelt lineært over antatt økonomisk levetid.

Varer

Varer er vurdert til laveste av kostpris og netto salgspris.

Fordringer

Kundefordringer og andre fordringer oppføres til pålydende etter fradrag for avsetning til forventet tap. Avsetning til tap gjøres på grunnlag av en individuell vurdering av de enkelte fordringene. I tillegg gjøres det for øvrige kundefordringer en uspesifisert avsetning for å dekke antatt tap.

Skatt

Skattene kostnadsføres når de påløper, dvs. at skattekostnaden er knyttet til det regnskapsmessige resultat før skatter. Skattekostnaden består av betalbar skatt og endring i utsatt skatt. Utsatt skatt i balansen beregnes på grunnlag av midlertidige forskjeller mellom regnskapsmessige og skattemessige verdier. Årsaken til at utsatt skatt/skattefordel oppstår, er ulik periodisering av det regnskapsmessige og det skattemessige resultatet.



Noter til regnskapet 2020

Note 2 Lønnskostnader, antall ansatte, godtgjørelser, lån til ansatte m.m.

Lønnskostnader	2020	2019
Lønninger	2 226 543	2 273 375
Arbeidsgiveravgift	130 349	154 571
Pensjonskostnader	179 684	130 940
Andre ytelser	59 398	58 914
Sum	2 595 974	2 617 801

Gjennomsnittlig antall årsverk: 4,5 5

Ytelser til ledende personer	Daglig leder	Styret
Lønn	646 655	0
Annen godtgjørelse	10 055	0

Obligatorisk tjenestepensjon

Selskapet er pliktig å ha tjenestepensjonsordning etter lov om obligatorisk tjenestepensjon. Selskapets pensjonsordninger tilfredsstiller kravene i denne loven.

Revisor

Kostnadsført revisjonshonorar for 2020 utgjør kr 35 000
I tillegg kommer honorar for andre tjenester med kr 21 550

Note 3 Anleggsmidler

	Driftsløse, inventar ol.	Sum
Anskaffelseskost pr. 01.01.20	1 134 997	1 134 997
- Avgang i året	248 390	248 390
= Anskaffelseskost 31.12.20	886 607	886 607
Akkumulerte avskrivninger 31.12.20	866 507	866 507
= Bokført verdi 31.12.20	20 100	20 100
Årets ordinære avskrivninger	78 133	78 133
Økonomisk levetid	0-6 år	

Rindal Byggevare AS



Noter til regnskapet 2020

Note 4 Konsernmellomværende

Fordringer og gjeld til konsernselskaper inngår med følgende beløp i regnskapspostene:

Fordring	2020	2019
Kundefordringer	1 294 725	1 376 456
Andre kortsiktige fordringer	0	0
Sum fordringer	1 294 725	1 376 456
Gjeld		
Øvrig langsiktig gjeld	600 000	1 829 030
Leverandørgjeld	63 767	82 688
Kortsiktig konserngjeld	140 000	0
Sum gjeld	803 767	1 911 718

Note 5 Bankinnskudd

	2020	2019
Bundne bankinnskudd		
Skattetreksmidler	73 293	76 571
Bevilgede trekkrettigheter		
Kassekreditt	2 000 000	1 000 000

Note 6 Aksjonærer

Aksjekapitalen i Rindal Byggevarer AS pr. 31.12 består av:

	Antall	Pålydende	Bokført
Ordinære aksjer	100	10 000,00	1 000 000
Sum		100	1 000 000

Eierstruktur

De største aksjonærene i % pr. 31.12 var:

	Ordinære	Eierandel	Stemmeandel
Gåsvand Eiendom AS	100	100,0	100,0
Totalt antall aksjer	100	100,0	100,0

Selskapet har en aksjeklasse og alle aksjer har lik stemmerett.

Aksjer eiet av styremedlemmer og daglig leder

Pr. 31. desember eide styrets leder Hege Gåsvand 30 % av aksjene i morselskapet Gåsvand Eiendom AS.

Rindal Byggevarer AS er datterselskap av Gåsvand Eiendom AS som utarbeider konsernregnskap der Rindal Byggevarer AS inngår i konsolideringen. Konsernregnskapet kan fås utlevert i Industrivegen 9, 6657 Rindal.

Rindal Byggevarer AS



Noter til regnskapet 2020

Note 7 Fordring, gjeld og garantiforpliktelser

	2020	2019
Gjeld som forfaller senere enn 5 år etter regnskapsårets slutt		
Langsiktig gjeld til konsernselskap	600 000	1 829 030
Gjeld sikret ved pant		
Gjeld til kredittinstitusjoner	0	126 035
Sum	0	126 035
Bokført verdi av pantsatte eiendeler		
Driftsløsøre, inventar o.a. utstyr	20 100	50 700
Varelager	4 370 633	4 091 696
Kundefordringer	2 112 691	2 089 179
Sum	6 503 425	6 231 576
Eiendelene er i tillegg stillet som sikkerhet for:		
Ubenyttet ramme kassekreditt	1 000 000	873 965
Sum	1 000 000	873 965

Note 8 Egenkapital

	Aksjekapital	Annen egenkapital	Sum egenkapital
Pr. 01.01	1 000 000	2 641 729	3 641 729
Årets resultat		750 955	750 955
Pr 31.12	1 000 000	3 392 684	4 392 684



Noter til regnskapet 2020

Note 9 Skatt

Årets skattekostnad	2020	2019
Resultatført skatt på ordinært resultat:		
Betalbar skatt	251 721	185 064
Endring i utsatt skattefordel	-35 819	-14 673
Skattekostnad ordinært resultat	215 902	170 391
Skattepliktig inntekt:		
Ordinært resultat før skatt	966 857	774 506
Permanente forskjeller	14 517	0
Endring i midlertidige forskjeller	162 814	66 694
Skattepliktig inntekt	1 144 188	841 200
Betalbar skatt i balansen:		
Betalbar skatt på årets resultat	251 721	185 064
Sum betalbar skatt i balansen	251 721	185 064

Skatteeffekten av midlertidige forskjeller som har gitt opphav til utsatt skatt og utsatte skattefordeler, spesifisert på typer av midlertidige forskjeller

	2020	2019	Endring
Varige driftsmidler	-86 587	-101 445	-14 858
Fordringer	-177 672	0	177 672
Sum	-264 259	-101 445	162 814
Grunnlag for utsatt skattefordel	-264 259	-101 445	162 814
Utsatt skattefordel (22 %)	-58 137	-22 318	35 819



BDO AS
Storgata 34
6508 Kristiansund

Uavhengig revisors beretning

Til generalforsamlingen i Rindal Byggevare AS

Uttalelse om revisjonen av årsregnskapet

Konklusjon

Vi har revidert årsregnskapet til Rindal Byggevare AS.

Årsregnskapet består av:

- Balanse per 31. desember 2020
- Resultatregnskap for 2020
- Noter til årsregnskapet, herunder et sammendrag av viktige regnskapsprinsipper.

Etter vår mening:

Er årsregnskapet avgitt i samsvar med lov og forskrifter og gir et rettviseende bilde av selskapets finansielle stilling per 31. desember 2020 og av dets resultater for regnskapsåret avsluttet per denne datoen i samsvar med regnskapslovens regler og god regnskapsskikk i Norge.

Grunnlag for konklusjonen

Vi har gjennomført revisjonen i samsvar med lov, forskrift og god revisjonsskikk i Norge, herunder de internasjonale revisjonsstandardene International Standards on Auditing (ISA-ene). Våre oppgaver og plikter i henhold til disse standardene er beskrevet i Revisors oppgaver og plikter ved revisjon av årsregnskapet. Vi er uavhengige av selskapet slik det kreves i lov og forskrift, og har overholdt våre øvrige etiske forpliktelser i samsvar med disse kravene. Etter vår oppfatning er innhentet revisjonsbevis tilstrekkelig og hensiktsmessig som grunnlag for vår konklusjon.

Styret og daglig leders ansvar for årsregnskapet

Styret og daglig leder (ledelsen) er ansvarlig for å utarbeide årsregnskapet i samsvar med lov og forskrifter, herunder for at det gir et rettviseende bilde i samsvar med regnskapslovens regler og god regnskapsskikk i Norge. Ledelsen er også ansvarlig for slik internkontroll som den finner nødvendig for å kunne utarbeide et årsregnskap som ikke inneholder vesentlig feilinformasjon, verken som følge av misligheter eller utilsiktede feil.

Ved utarbeidelsen av årsregnskapet må ledelsen ta standpunkt til selskapets evne til fortsatt drift og opplyse om forhold av betydning for fortsatt drift. Forutsetningen om fortsatt drift skal legges til grunn for årsregnskapet så lenge det ikke er sannsynlig at virksomheten vil bli avviklet.

Revisors oppgaver og plikter ved revisjonen av årsregnskapet

Vårt mål er å oppnå betryggende sikkerhet for at årsregnskapet som helhet ikke inneholder vesentlig feilinformasjon, verken som følge av misligheter eller utilsiktede feil, og å avgi en revisjonsberetning som inneholder vår konklusjon. Betryggende sikkerhet er en høy grad av sikkerhet, men ingen garanti for at en revisjon utført i samsvar med lov, forskrift og god revisjonsskikk i Norge, herunder ISA-ene, alltid vil avdekke vesentlig feilinformasjon som eksisterer. Feilinformasjon kan oppstå som følge av misligheter eller utilsiktede feil. Feilinformasjon blir vurdert som vesentlig dersom den enkeltvis eller samlet med rimelighet kan forventes å påvirke økonomiske beslutninger som brukerne foretar basert på årsregnskapet.



For videre beskrivelse av revisors oppgaver og plikter vises det til:
<https://revisorforeningen.no/revisjonsberetninger>

Uttalelse om andre lovmessige krav

Konklusjon om registrering og dokumentasjon

Basert på vår revisjon av årsregnskapet som beskrevet ovenfor, og kontrollhandlinger vi har funnet nødvendig i henhold til internasjonal standard for attestasjonsoppdrag (ISAE) 3000 «Attestasjonsoppdrag som ikke er revisjon eller forenklet revisorkontroll av historisk finansiell informasjon», mener vi at ledelsen har oppfylt sin plikt til å sørge for ordentlig og oversiktlig registrering og dokumentasjon av selskapets regnskapsopplysninger i samsvar med lov og god bokføringskikk i Norge.

BDO AS

Arne Almklov
statsautorisert revisor
(elektronisk signert)

Penneo Dokumentnøkkel: J7I7P-AYCKW-KGAZJ-LK6BD-815S7-GB76J



PENNEO

Signaturene i dette dokumentet er juridisk bindende. Dokument signert med "Penneo™ - sikker digital signatur".
De signerende parter sin identitet er registrert, og er listet nedenfor.

"Med min signatur bekrefter jeg alle datoer og innholdet i dette dokument."

Arne Inge Almklov

Partner

På vegne av: BDO AS

Serienummer: 9578-5993-4-2711695

IP: 188.95.xxx.xxx

2021-09-30 14:07:05 UTC



Penneo Dokumentnr: J717P-AYCKW-KGAZJ-LK6BD-815S7-GB76J

Dokumentet er signert digitalt, med **Penneo.com**. Alle digitale signatur-data i dokumentet er sikret og validert av den datamaskin-utregnede hash-verdien av det opprinnelige dokument. Dokumentet er låst og tids-stemplet med et sertifikat fra en betrodd tredjepart. All kryptografisk bevis er integrert i denne PDF, for fremtidig validering (hvis nødvendig).

Hvordan bekrefter at dette dokumentet er originalen?

Dokumentet er beskyttet av ett Adobe CDS sertifikat. Når du åpner dokumentet i

Adobe Reader, skal du kunne se at dokumentet er sertifisert av **Penneo e-signature service <penneo@penneo.com>**. Dette garanterer at innholdet i dokumentet ikke har blitt endret.

Det er lett å kontrollere de kryptografiske beviser som er lokalisert inne i dokumentet, med Penneo validator - <https://penneo.com/validate>



Årsregnskap 2020 Rindal Byggevare AS



Resultatregnskap

Driftsinntekter og driftskostnader	Note	2020	2019
Salgsinntekt		28 550 159	25 406 026
Annen driftsinntekt		284 972	0
Sum driftsinntekter		28 835 131	25 406 026
Varekostnad		23 042 124	19 815 379
Lønnskostnad	2	2 595 974	2 617 801
Avskrivning av driftsmidler og immaterielle eiendeler	3	78 133	159 800
Annen driftskostnad	2	2 100 982	1 976 064
Sum driftskostnader		27 817 213	24 569 044
Driftsresultat		1 017 918	836 982
Finansinntekter og finanskostnader			
Annen renteinntekt		738	13 540
Rentekostnad til foretak i samme konsern		0	29 030
Annen rentekostnad		27 951	24 412
Annen finanskostnad		23 848	22 573
Resultat av finansposter		-51 062	-62 476
Ordinært resultat før skattekostnad		966 857	774 507
Skattekostnad på ordinært resultat	9	215 902	170 391
Årsresultat		750 955	604 116
Overføringer			
Avsatt til annen egenkapital	8	750 955	604 116
Sum overføringer		750 955	604 116



Balanse


Eiendeler	Note	2020	2019
Anleggsmidler			
<i>Immaterielle eiendeler</i>			
Utsatt skattefordel	9	58 137	22 318
Sum immaterielle eiendeler		58 137	22 318
<i>Varige driftsmidler</i>			
Driftsløsøre, inventar o.a. utstyr	3, 7	20 100	181 100
Sum varige driftsmidler		20 100	181 100
Sum anleggsmidler		78 237	203 418
Omløpsmidler			
<i>Varer</i>			
Lager av varer og annen beholdning	7	4 370 633	4 091 696
Sum varer		4 370 633	4 091 696
<i>Fordringer</i>			
Kundefordringer	4, 7	2 112 691	2 089 179
Andre kortsiktige fordringer	4	1 120 051	1 214 031
Sum fordringer		3 232 742	3 303 210
<i>Bankinnskudd, kontanter o.l</i>			
Bankinnskudd, kontanter o.l.	5	457 132	90 324
Sum bankinnskudd, kontanter o.l		457 132	90 324
Sum omløpsmidler		8 060 507	7 485 231
Sum eiendeler		8 138 744	7 688 649





Balanse

Egenkapital og gjeld	Note	2020	2019
Egenkapital			
<i>Innskutt egenkapital</i>			
Aksjekapital	6, 8	1 000 000	1 000 000
Sum innskutt egenkapital		<u>1 000 000</u>	<u>1 000 000</u>
<i>Opptjent egenkapital</i>			
Annen egenkapital	8	3 392 684	2 641 729
Sum opptjent egenkapital		<u>3 392 684</u>	<u>2 641 729</u>
Sum egenkapital		<u>4 392 684</u>	<u>3 641 729</u>
Gjeld			
<i>Annen langsiktig gjeld</i>			
Øvrig langsiktig gjeld	4	600 000	1 829 030
Sum annen langsiktig gjeld		<u>600 000</u>	<u>1 829 030</u>
<i>Kortsiktig gjeld</i>			
Gjeld til kredittinstitusjoner	5, 7	0	126 035
Leverandørgjeld	4	2 218 562	1 146 612
Betalbar skatt	9	251 721	185 064
Skyldig offentlige avgifter		149 673	309 653
Kortsiktig konserngjeld	4	140 000	0
Annen kortsiktig gjeld		386 104	450 526
Sum kortsiktig gjeld		<u>3 146 060</u>	<u>2 217 889</u>
Sum gjeld		<u>3 746 060</u>	<u>4 046 919</u>
Sum egenkapital og gjeld		<u>8 138 744</u>	<u>7 688 649</u>

Rindal 21.08.21
Styret i Rindal Byggevarer AS


Hege Gåsland
Styreleder


Kirsti Helgeth
Styremedlem


Einar Lervik
Styremedlem


Ingebrigt Løfald
Daglig leder



Noter til regnskapet 2020

Note 1 Regnskapsprinsipper

Årsregnskapet er satt opp i samsvar med regnskapsloven og god regnskapsskikk for små foretak. Forutsetningen om fortsatt drift er lagt til grunn ved utarbeidelsen.

Driftsinntekter og kostnader

Inntektsføring skjer etter opptjeningsprinsippet som normalt vil være leveringstidspunktet for varer og tjenester. Kostnader medtas etter sammenstillingsprinsippet, dvs. at kostnader medtas i samme periode som tilhørende inntekter inntektsføres.

Hovedregel for vurdering og klassifisering av eiendeler og gjeld

Eiendeler bestemt til varig eie eller bruk er klassifisert som anleggsmidler. Andre eiendeler er klassifisert som omløpsmidler. Fordringer som skal tilbakebetales innen ett år, er uansett klassifisert som omløpsmidler. Ved klassifisering av kortsiktig og langsiktig gjeld er analoge kriterier lagt til grunn.

Anleggsmidler vurderes til anskaffelseskost, men nedskrives til virkelig verdi når verdifallet forventes ikke å være forbigående. Anleggsmidler med begrenset økonomisk levetid avskrives etter en fornuftig avskrivningsplan. Langsiktig og kortsiktig gjeld balanseføres til nominelt mottatt beløp på etableringstidspunktet. Omløpsmidler vurderes til laveste av anskaffelseskost og virkelig verdi.

Varige driftsmidler

Varige driftsmidler avskrives over forventet økonomisk levetid. Avskrivningene er som hovedregel fordelt lineært over antatt økonomisk levetid.

Varer

Varer er vurdert til laveste av kostpris og netto salgspris.

Fordringer

Kundefordringer og andre fordringer oppføres til pålydende etter fradrag for avsetning til forventet tap. Avsetning til tap gjøres på grunnlag av en individuell vurdering av de enkelte fordringene. I tillegg gjøres det for øvrige kundefordringer en uspesifisert avsetning for å dekke antatt tap.

Skatt

Skattene kostnadsføres når de påløper, dvs. at skattekostnaden er knyttet til det regnskapsmessige resultat før skatter. Skattekostnaden består av betalbar skatt og endring i utsatt skatt. Utsatt skatt i balansen beregnes på grunnlag av midlertidige forskjeller mellom regnskapsmessige og skattemessige verdier. Årsaken til at utsatt skatt/skattefordel oppstår, er ulik periodisering av det regnskapsmessige og det skattemessige resultatet.



Noter til regnskapet 2020

Note 2 Lønnskostnader, antall ansatte, godtgjørelser, lån til ansatte m.m.

Lønnskostnader	2020	2019
Lønninger	2 226 543	2 273 375
Arbeidsgiveravgift	130 349	154 571
Pensjonskostnader	179 684	130 940
Andre ytelser	59 398	58 914
Sum	2 595 974	2 617 801

Gjennomsnittlig antall årsverk: 5 5

Ytelser til ledende personer	Daglig leder	Styret
Lønn	646 655	0
Annen godtgjørelse	10 055	0

Obligatorisk tjenestepensjon

Selskapet er pliktig å ha tjenestepensjonsordning etter lov om obligatorisk tjenestepensjon. Selskapets pensjonsordninger tilfredsstiller kravene i denne loven.

Revisor

Kostnadsført revisjonshonorar for 2020 utgjør kr 35 000
I tillegg kommer honorar for andre tjenester med kr 21 550

Note 3 Anleggsmidler

	Driftsløsøre, inventar ol.	Sum
Anskaffelseskost pr. 01.01.20	1 134 997	1 134 997
- Avgang i året	248 390	248 390
= Anskaffelseskost 31.12.20	886 607	886 607
Akkumulerte avskrivninger 31.12.20	866 507	866 507
= Bokført verdi 31.12.20	20 100	20 100
Årets ordinære avskrivninger	78 133	78 133
Økonomisk levetid	0-6 år	

Rindal Byggevare AS



Noter til regnskapet 2020

Note 4 Konsernmellomværende

Fordringer og gjeld til konsernselskaper inngår med følgende beløp i regnskapspostene:

Fordring	2020	2019
Kundefordringer	1 294 725	1 376 456
Andre kortsiktige fordringer	0	0
Sum fordringer	1 294 725	1 376 456
Gjeld		
Øvrig langsiktig gjeld	600 000	1 829 030
Leverandørgjeld	63 767	82 688
Kortsiktig konserngjeld	140 000	0
Sum gjeld	803 767	1 911 718

Note 5 Bankinnskudd

	2020	2019
Bundne bankinnskudd		
Skattetrekksmidler	73 293	76 571
Bevilgede trekkrettigheter		
Kassekreditt	2 000 000	1 000 000

Note 6 Aksjonærer

Aksjekapitalen i Rindal Byggevarer AS pr. 31.12 består av:

	Antall	Pålydende	Bokført
Ordinære aksjer	100	10 000,00	1 000 000
Sum		100	1 000 000

Eierstruktur

De største aksjonærene i % pr. 31.12 var:

	Ordinære	Eierandel	Stemmeandel
Gåsvand Eiendom AS	100	100,0	100,0
Totalt antall aksjer	100	100,0	100,0

Selskapet har en aksjeklasse og alle aksjer har lik stemmerett.

Aksjer eiet av styremedlemmer og daglig leder

Pr. 31. desember eide styrets leder Hege Gåsvand 30 % av aksjene i morselskapet Gåsvand Eiendom AS.

Rindal Byggevarer AS er datterselskap av Gåsvand Eiendom AS som utarbeider konsernregnskap der Rindal Byggevarer AS inngår i konsolideringen. Konsernregnskapet kan fås utlevert i Industrivegen 9, 6657 Rindal.

Rindal Byggevarer AS



Noter til regnskapet 2020

Note 7 Fordring, gjeld og garantiforpliktelser

	2020	2019
Gjeld som forfaller senere enn 5 år etter regnskapsårets slutt		
Langsiktig gjeld til konsernselskap	600 000	1 829 030
Gjeld sikret ved pant		
Gjeld til kredittinstitusjoner	0	126 035
Sum	0	126 035
Bokført verdi av pantsatte eiendeler		
Driftsløsøre, inventar o.a. utstyr	20 100	50 700
Varelager	4 370 633	4 091 696
Kundefordringer	2 112 691	2 089 179
Sum	6 503 425	6 231 576
Eiendelene er i tillegg stillet som sikkerhet for:		
Ubenyttet ramme kassekreditt	1 000 000	873 965
Sum	1 000 000	873 965

Note 8 Egenkapital

	Aksjekapital	Annen egenkapital	Sum egenkapital
Pr. 01.01	1 000 000	2 641 729	3 641 729
Årets resultat		750 955	750 955
Pr 31.12	1 000 000	3 392 684	4 392 684



Noter til regnskapet 2020

Note 9 Skatt

Årets skattekostnad	2020	2019
Resultatført skatt på ordinært resultat:		
Betalbar skatt	251 721	185 064
Endring i utsatt skattefordel	-35 819	-14 673
Skattekostnad ordinært resultat	215 902	170 391
Skattepliktig inntekt:		
Ordinært resultat før skatt	966 857	774 506
Permanente forskjeller	14 517	0
Endring i midlertidige forskjeller	162 814	66 694
Skattepliktig inntekt	1 144 188	841 200
Betalbar skatt i balansen:		
Betalbar skatt på årets resultat	251 721	185 064
Sum betalbar skatt i balansen	251 721	185 064

Skatteeffekten av midlertidige forskjeller som har gitt opphav til utsatt skatt og utsatte skattefordeler, spesifisert på typer av midlertidige forskjeller


	2020	2019	Endring
Varige driftsmidler	-86 587	-101 445	-14 858
Fordringer	-177 672	0	177 672
Sum	-264 259	-101 445	162 814
Grunnlag for utsatt skattefordel	-264 259	-101 445	162 814
Utsatt skattefordel (22 %)	-58 137	-22 318	35 819





Balanse

Egenkapital og gjeld	Note	2020	2019
Egenkapital			
<i>Innskutt egenkapital</i>			
Aksjekapital	6, 8	1 000 000	1 000 000
Sum innskutt egenkapital		<u>1 000 000</u>	<u>1 000 000</u>
<i>Opptjent egenkapital</i>			
Annen egenkapital	8	3 392 684	2 641 729
Sum opptjent egenkapital		<u>3 392 684</u>	<u>2 641 729</u>
Sum egenkapital		<u>4 392 684</u>	<u>3 641 729</u>
Gjeld			
<i>Annen langsiktig gjeld</i>			
Øvrig langsiktig gjeld	4	600 000	1 829 030
Sum annen langsiktig gjeld		<u>600 000</u>	<u>1 829 030</u>
<i>Kortsiktig gjeld</i>			
Gjeld til kredittinstitusjoner	5, 7	0	126 035
Leverandørgjeld	4	2 218 562	1 146 612
Betalbar skatt	9	251 721	185 064
Skyldig offentlige avgifter		149 673	309 653
Kortsiktig konserngjeld	4	140 000	0
Annen kortsiktig gjeld		386 104	450 526
Sum kortsiktig gjeld		<u>3 146 060</u>	<u>2 217 889</u>
Sum gjeld		<u>3 746 060</u>	<u>4 046 919</u>
Sum egenkapital og gjeld		<u>8 138 744</u>	<u>7 688 649</u>

Rindal 21.08.21
Styret i Rindal Byggevarer AS


Hege Gåsland
Styreleder


Kirsti Helgeth
Styremedlem


Einar Lervik
Styremedlem


Ingebrigt Løfald
Daglig leder