



ÅRSREGNSKAPET FOR REGNSKAPSÅRET 2020 - GENERELL INFORMASJON

Enheten

Organisasjonsnummer: 942 061 293
Organisasjonsform: Aksjeselskap
Foretaksnavn: LRN TRANSPORT AS
Forretningsadresse: Thomasdalen 14
2818 GJØVIK

Regnskapsår

Årsregnskapets periode: 01.01.2020 - 31.12.2020

Konsern

Mørselskap i konsern: Ja
Konsernregnskap lagt ved: Ja

Regnskapsregler

Regler for små foretak benyttet: Nei
Benyttet ved utarbeidelsen av årsregnskapet til selskapet: Regnskapslovens alminnelige regler
Benyttet ved utarbeidelsen av årsregnskapet til konsernet: Regnskapslovens alminnelige regler

Årsregnskapet fastsatt av kompetent organ

Bekreftet av representant for selskapet: Torbjørn Sørum
Dato for fastsettelse av årsregnskapet: 29.04.2021

Grunnlag for avgivelse

År 2020: Årsregnskapet er elektronisk innlevert
År 2019: Tall er hentet fra elektronisk innlevert årsregnskap fra 2020

Det er ikke krav til at årsregnskapet m.v. som sendes til Regnskapsregisteret er undertegnet. Kontrollen på at dette er utført ligger hos revisor/enhetens øverste organ. Sikkerheten ivaretas ved at innsender har rolle/rettighet for innsending av årsregnskapet via Altinn, og ved at det bekreftes at årsregnskapet er fastsatt av kompetent organ.

Brønnøysundregistrene, 26.05.2022



Resultatregnskap

Beløp i: NOK	Note	2020	2019
RESULTATREGNSKAP			
Inntekter			
Salgsinntekt	1	90 918 355	86 332 837
Annen driftsinntekt		5 400 901	5 729 488
Sum inntekter		96 319 256	92 062 325
Kostnader			
Varekostnad		36 966 085	36 531 348
Lønnskostnad	3	24 068 048	23 336 667
Avskrivning på varige driftsmidler og immaterielle eiendeler	4	1 370 080	1 391 963
Annen driftskostnad	3,7,12	29 023 580	28 604 532
Sum kostnader		91 427 793	89 864 510
Driftsresultat		4 891 463	2 197 815
Finansinntekter og finanskostnader			
Inntekt på investering i tilknyttet selskap		1 155 000	562 500
Annen renteinntekt		28 481	53 390
Annen finansinntekt		595 551	496 764
Verdiøkning markedsbaserte omløpsmidler		26 244	3 972
Sum finansinntekter		1 805 276	1 116 626
Annen rentekostnad		172 506	114 374
Annen finanskostnad		469 115	366 441
Sum finanskostnader		641 621	480 815
Netto finans		1 163 655	635 811
Ordinært resultat før skattekostnad		6 055 118	2 833 626
Skattekostnad på ordinært resultat	13	1 102 870	513 633
Ordinært resultat etter skattekostnad		4 952 248	2 319 993
Årsresultat	11	4 952 248	2 319 993
Overføringer og disponeringer			
Ordinært utbytte		2 000 000	



Resultatregnskap

Beløp i: NOK	Note	2020	2019
Avsatt til annen egenkapital		2 952 248	2 319 993
Sum overføringer og disponeringer		4 952 248	2 319 993



Balanse

Beløp i: NOK	Note	2020	2019
BALANSE - EIENDELER			
Anleggsmidler			
Immaterielle eiendeler			
Varige driftsmidler			
Aktiverte kostnader bygg/eiendommer		206 000	259 400
Maskiner og anlegg		527 590	641 110
Lastebiler	9	1 042 600	1 430 800
Tilhengere	9	5 270 186	4 862 265
Driftsløsøre		78 746	121 985
Sum varige driftsmidler	4	7 125 122	7 315 560
Finansielle anleggsmidler			
Investering i datterselskap	5,6	8 768 160	8 768 160
Investeringer i tilknyttet selskap	5	11 499 500	882 500
Obligasjoner og andre fordringer		20 831	37 499
Sum finansielle anleggsmidler		20 288 491	9 688 159
Sum anleggsmidler		27 413 613	17 003 719
Omløpsmidler			
Varer			
Varer	2	1 101 000	1 183 000
Sum varer		1 101 000	1 183 000
Fordringer			
Kundefordringer	6,7,9	13 864 423	13 274 186
Andre fordringer		2 753 192	1 909 725
Sum fordringer		16 617 615	15 183 911
Investeringer			
Andre markedsbaserte finansielle instrumenter		163 055	2 105 143
Sum investeringer		163 055	2 105 143
Bankinnskudd, kontanter og lignende			
Bankinnskudd, kontanter og lignende	8	6 966 143	4 172 995



Balanse

Beløp i: NOK	Note	2020	2019
Sum bankinnskudd, kontanter og lignende		6 966 143	4 172 995
Sum omløpsmidler		24 847 813	22 645 049
SUM EIENDELER		52 261 426	39 648 768
BALANSE - EGENKAPITAL OG GJELD			
Egenkapital			
Innskutt egenkapital			
Selskapskapital	10	4 050 000	4 050 000
Sum innskutt egenkapital		4 050 000	4 050 000
Opptjent egenkapital			
Annen egenkapital		27 348 733	24 396 485
Sum opptjent egenkapital		27 348 733	24 396 485
Sum egenkapital	11	31 398 733	28 446 485
Gjeld			
Langsiktig gjeld			
Utsatt skatt	13	323 932	253 911
Sum avsetninger for forpliktelser		323 932	253 911
Annen langsiktig gjeld			
Langsiktig konserngjeld		3 780 139	
Sum annen langsiktig gjeld		3 780 139	
Sum langsiktig gjeld		4 104 071	253 911
Kortsiktig gjeld			
Leverandørgjeld	6	5 417 636	5 213 590
Betalbar skatt	13	1 032 849	407 088
Skattetgrekk og andre trekk		1 755 807	1 625 003
Utbytte	11	2 000 000	
Annen kortsiktig gjeld	6	6 552 330	3 702 691
Sum kortsiktig gjeld		16 758 622	10 948 372



Balanse

Beløp i: NOK	Note	2020	2019
Sum gjeld		20 862 693	11 202 283
SUM EGENKAPITAL OG GJELD		52 261 426	39 648 768



Konsernets resultatregnskap

Beløp i: NOK	Note	2020	2019
RESULTATREGNSKAP			
Inntekter			
Salgsinntekt		134 804 415	123 983 438
Annen driftsinntekt		6 165 117	6 409 771
Sum inntekter		140 969 532	130 393 209
Kostnader			
Varekostnad		40 469 839	36 971 430
Lønnskostnad	1	42 127 178	39 437 935
Avskrivning på varige driftsmidler og immaterielle eiendeler	2	4 373 885	4 372 192
Annen driftskostnad	1,7	46 710 275	45 906 733
Sum kostnader		133 681 177	126 688 290
Driftsresultat		7 288 355	3 704 919
Finansinntekter og finanskostnader			
Inntekt på investering i tilknyttet selskap		1 155 000	562 500
Annen renteinntekt		47 489	73 476
Annen finansinntekt	3	595 551	496 764
Verdiøkning andre finansielle instrumenter vurdert til virkelig verdi		26 244	3 972
Sum finansinntekter		1 824 284	1 136 712
Annen rentekostnad		422 884	363 867
Annen finanskostnad	3	479 237	392 993
Sum finanskostnader		902 121	756 860
Netto finans		922 163	379 852
Ordinært resultat før skattekostnad		8 210 518	4 084 771
Skattekostnad på ordinært resultat	6	1 600 762	777 627
Ordinært resultat etter skattekostnad		6 609 756	3 307 144
Årsresultat		6 609 756	3 307 144
Overføringer og disponeringer			



Konsernets resultatregnskap

Beløp i: NOK	Note	2020	2019
Ordinært utbytte		2 000 000	
Avsatt til annen egenkapital		4 609 756	3 307 144
Sum overføringer og disponeringer		6 609 756	3 307 144



Konsernets balanse

Beløp i: NOK	Note	2020	2019
BALANSE - EIENDELER			
Anleggsmidler			
Immaterielle eiendeler			
Varige driftsmidler			
Tomter, bygninger og annen fast eiendom	2	22 261 889	21 288 973
Maskiner og anlegg	2	527 590	641 110
Lastebiler og tilhengere	2	11 511 779	12 281 898
Driftsløsøre	2	1 076 232	1 280 938
Sum varige driftsmidler	2,9	35 377 490	35 492 919
Finansielle anleggsmidler			
Investeringer i tilknyttet selskap	3	11 499 500	882 500
Obligasjoner og andre fordringer		20 831	37 499
Sum finansielle anleggsmidler		11 520 331	919 999
Sum anleggsmidler		46 897 821	36 412 918
Omløpsmidler			
Varer			
Varer		1 101 000	1 183 000
Sum varer		1 101 000	1 183 000
Fordringer			
Kundefordringer		13 638 015	19 553 647
Andre fordringer		6 040 202	3 923 734
Sum fordringer		19 678 217	23 477 381
Investeringer			
Andre markedsbaserte finansielle instrumenter	3	163 055	2 105 143
Sum investeringer		163 055	2 105 143
Bankinnskudd, kontanter og lignende			
Bankinnskudd, kontanter og lignende	8	19 113 549	10 325 284
Sum bankinnskudd, kontanter og lignende		19 113 549	10 325 284



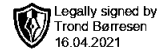

Konsernets balanse

Beløp i: NOK	Note	2020	2019
Sum omløpsmidler		40 055 821	37 090 808
SUM EIENDELER		86 953 642	73 503 726
BALANSE - EGENKAPITAL OG GJELD			
Egenkapital			
Innskutt egenkapital			
Aksjekapital	5	4 050 000	4 050 000
Sum innskutt egenkapital		4 050 000	4 050 000
Opptjent egenkapital			
Annen egenkapital		45 157 686	38 889 886
Sum opptjent egenkapital		45 157 686	38 889 886
Sum egenkapital	4	49 207 686	42 939 886
Gjeld			
Langsiktig gjeld			
Utsatt skatt	6	875 104	844 173
Sum avsetninger for forpliktelser		875 104	844 173
Annen langsiktig gjeld			
Gjeld til kredittinstitusjoner		13 954 264	10 622 250
Sum annen langsiktig gjeld		13 954 264	10 622 250
Sum langsiktig gjeld		14 829 368	11 466 423
Kortsiktig gjeld			
Gjeld til kredittinstitusjoner		1 565 250	1 416 300
Leverandørgjeld		3 319 607	6 241 540
Betalbar skatt	6	1 609 381	681 790
Skyldige offentlige avgifter		3 729 286	3 703 321
Utbytte		2 000 000	
Annen kortsiktig gjeld		10 693 064	7 054 466
Sum kortsiktig gjeld		22 916 588	19 097 417
Sum gjeld		37 745 956	30 563 840



Konsernets balanse

Beløp i: NOK	Note	2020	2019
SUM EGENKAPITAL OG GJELD		86 953 642	73 503 726



Til generalforsamlingen i LRN TRANSPORT AS

Uavhengig revisors beretning

Uttalelse om revisjonen av årsregnskapet

Konklusjon

Vi har revidert LRN TRANSPORT AS' årsregnskap, som består av:

- selskapsregnskapet, som viser et overskudd på kr. 4 952 248, og består av balanse per 31. desember 2020, resultatregnskap og kontantstrømpoppstilling for regnskapsåret avsluttet per denne datoen og noter til årsregnskapet, herunder et sammendrag av viktige regnskapsprinsipper, og
- konsernregnskapet, som viser et overskudd på kr. 6 609 756, og består av balanse per 31. desember 2020, resultatregnskap og kontantstrømpoppstilling for regnskapsåret avsluttet per denne datoen og noter til årsregnskapet, herunder et sammendrag av viktige regnskapsprinsipper.

Etter vår mening:

- er årsregnskapet avgitt i samsvar med lov og forskrifter
- gir det medfølgende selskapsregnskapet et rettviseende bilde av den finansielle stillingen til LRN TRANSPORT AS per 31. desember 2020 og av selskapets resultater og kontantstrømmer for regnskapsåret som ble avsluttet per denne datoen i samsvar med regnskapslovens regler og god regnskapsskikk i Norge.
- gir det medfølgende konsernregnskapet et rettviseende bilde av den finansielle stillingen til konsernet LRN TRANSPORT AS per 31. desember 2020 og av konsernets resultater og kontantstrømmer for regnskapsåret som ble avsluttet per denne datoen i samsvar med regnskapslovens regler og god regnskapsskikk i Norge.

Grunnlag for konklusjonen

Vi har gjennomført revisjonen i samsvar med lov, forskrift og god revisjonsskikk i Norge, herunder de internasjonale revisjonsstandardene International Standards on Auditing (ISA-ene). Våre oppgaver og plikter i henhold til disse standardene er beskrevet i Revisors oppgaver og plikter ved revisjon av årsregnskapet. Vi er uavhengige av selskapet og konsernet slik det kreves i lov og forskrift, og har overholdt våre øvrige etiske forpliktelser i samsvar med disse kravene. Etter vår oppfatning er innhentet revisjonsbevis tilstrekkelig og hensiktsmessig som grunnlag for vår konklusjon.

Øvrig informasjon

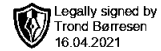
Ledelsen er ansvarlig for øvrig informasjon. Øvrig informasjon omfatter informasjon i årsberetningen bortsett fra årsregnskapet og den tilhørende revisjonsberetningen.

Vår uttalelse om revisjonen av årsregnskapet dekker ikke øvrig informasjon, og vi attesterer ikke den øvrige informasjonen.

I forbindelse med revisjonen av årsregnskapet er det vår oppgave å lese øvrig informasjon med det formål å vurdere hvorvidt det foreligger vesentlig inkonsistens mellom øvrig informasjon og årsregnskapet, kunnskap vi har opparbeidet oss under revisjonen, eller hvorvidt den tilsynelatende inneholder vesentlig feilinformasjon.



Side 2
LRN Transport AS
Uavhengig revisors beretning



Dersom vi konkluderer med at den øvrige informasjonen inneholder vesentlig feilinformasjon er vi pålagt å rapportere det. Vi har ingenting å rapportere i så henseende.

Styrets og daglig leders ansvar for årsregnskapet

Styret og daglig leder (ledelsen) er ansvarlig for å utarbeide årsregnskapet i samsvar med lov og forskrifter, herunder for at det gir et rettviseende bilde i samsvar med regnskapslovens regler og god regnskapsskikk i Norge. Ledelsen er også ansvarlig for slik intern kontroll som den finner nødvendig for å kunne utarbeide et årsregnskap som ikke inneholder vesentlig feilinformasjon, verken som følge av misligheter eller utilsiktede feil.

Ved utarbeidelsen av årsregnskapet er ledelsen ansvarlig for å ta standpunkt til selskapets og konsernets evne til fortsatt drift, og på tilbørlig måte å opplyse om forhold av betydning for fortsatt drift. Forutsetningen om fortsatt drift skal legges til grunn for årsregnskapet så lenge det ikke er sannsynlig at virksomheten vil bli avviklet.

Revisors oppgaver og plikter ved revisjonen av årsregnskapet

Vårt mål med revisjonen er å oppnå betryggende sikkerhet for at årsregnskapet som helhet ikke inneholder vesentlig feilinformasjon, verken som følge av misligheter eller utilsiktede feil, og å avgi en revisjonsberetning som inneholder vår konklusjon. Betryggende sikkerhet er en høy grad av sikkerhet, men ingen garanti for at en revisjon utført i samsvar med lov, forskrift og god revisjonsskikk i Norge, herunder ISA-ene, alltid vil avdekke vesentlig feilinformasjon som eksisterer. Feilinformasjon kan oppstå som følge av misligheter eller utilsiktede feil. Feilinformasjon blir vurdert som vesentlig dersom den enkeltvis eller samlet med rimelighet kan forventes å påvirke økonomiske beslutninger som brukerne foretar basert på årsregnskapet.

For videre beskrivelse av revisors oppgaver og plikter vises det til:
<https://revisorforeningen.no/revisjonsberetninger>

Uttalelse om andre lovmessige krav

Konklusjon om årsberetningen

Basert på vår revisjon av årsregnskapet som beskrevet ovenfor, mener vi at opplysningene i årsberetningen om årsregnskapet, forutsetningen om fortsatt drift og forslaget til resultatdisponering er konsistente med årsregnskapet og i samsvar med lov og forskrifter.

Konklusjon om registrering og dokumentasjon

Basert på vår revisjon av årsregnskapet som beskrevet ovenfor, og kontrollhandlinger vi har funnet nødvendig i henhold til internasjonal standard for attestasjonsoppdrag (ISAE) 3000 «Attestasjonsoppdrag som ikke er revisjon eller forenklet revisorkontroll av historisk finansiell informasjon», mener vi at ledelsen har oppfylt sin plikt til å sørge for ordentlig og oversiktlig registrering og dokumentasjon av selskapets regnskapsopplysninger i samsvar med lov og god bokføringskikk i Norge.

Gjøvik, 16. april 2021
Revisjon & Rådgivning Øst AS

Trond Børresen
Statsautorisert revisor
(elektronisk signert)

Revisjon & Rådgivning Øst AS | Damvegen 8, 2827 Hunndalen | Tlf: 917 45 853 | E-post: trond@rroas.no | Org.nr: 919 086 688

**RESULTATREGNSKAP**

LRN TRANSPORT - KONSERN

DRIFTSINNETEKTER OG DRIFTSKOSTNADER	Note	2020	2019
Salgsinntekt		134 804 415	123 983 438
Annen driftsinntekt		6 165 117	6 409 771
Sum driftsinntekter		140 969 532	130 393 209
Varekostnad		40 469 839	36 971 430
Lønnskostnad	1	42 127 178	39 437 935
Avskrivning av driftsmidler og immaterielle eiendeler	2	4 373 885	4 372 192
Annen driftskostnad	1, 7	46 710 275	45 906 733
Sum driftskostnader		133 681 177	126 688 290
Driftsresultat		7 288 355	3 704 919
FINANSINNETEKTER OG FINANSKOSTNADER			
Inntekt på investering i tilknyttet selskap		1 155 000	562 500
Annen renteinntekt		47 489	73 476
Annen finansinntekt	3	595 551	496 764
Verdøkning markedsbaserte omløpsmidler		26 244	3 972
Annen rentekostnad		422 884	363 867
Annen finanskostnad	3	479 237	392 993
Resultat av finansposter		922 163	379 852
Ordinært resultat før skattekostnad		8 210 518	4 084 771
Skattekostnad på ordinært resultat	6	1 600 762	777 627
Ordinært resultat		6 609 756	3 307 144
EKSTRAORDINÆRE INNETEKTER OG KOSTNADER			
Årsresultat	4	6 609 756	3 307 144
OVERFØRINGER			
Avsatt til utbytte		2 000 000	0
Avsatt til annen egenkapital		4 609 756	3 307 144
Sum overføringer		6 609 756	3 307 144



BALANSE

LRN TRANSPORT - KONSERN

EIENDELER	Note	2020	2019
ANLEGGSMIDLER			
IMMATERIELLE EIENDELER			
VARIGE DRIFTSMIDLER			
Tomter, bygninger o.a. fast eiendom	2	22 261 889	21 288 973
Lastebiler og tilhengere	2	11 511 779	12 281 898
Maskiner og anlegg	2	527 590	641 110
Driftsløsøre, inventar o.a. utstyr	2	1 076 232	1 280 938
Sum varige driftsmidler	2, 9	35 377 490	35 492 919
FINANSIELLE ANLEGGSMIDLER			
Investeringer i tilknyttet selskap	3	11 499 500	882 500
Obligasjoner og andre fordringer		20 831	37 499
Sum finansielle anleggsmidler		11 520 331	919 999
Sum anleggsmidler		46 897 821	36 412 918
OMLØPSMIDLER			
Lager av varer og annen beholdning		1 101 000	1 183 000
FORDRINGER			
Kundefordringer		13 638 015	19 553 647
Andre kortsiktige fordringer		6 040 202	3 923 734
Sum fordringer		19 678 217	23 477 381
INVESTERINGER			
Andre markedsbaserte finansielle instrumenter	3	163 055	2 105 143
Sum investeringer		163 055	2 105 143
Bankinnskudd, kontanter o.l.	8	19 113 549	10 325 284
Sum omløpsmidler		40 055 821	37 090 808
Sum eiendeler		86 953 642	73 503 726



BALANSE

LRN TRANSPORT - KONSERN

EGENKAPITAL OG GJELD	Note	2020	2019
EGENKAPITAL			
INNSKUTT EGENKAPITAL			
Aksjekapital	5	4 050 000	4 050 000
Annen innskutt egenkapital		0	0
Sum innskutt egenkapital		4 050 000	4 050 000
OPPTJENT EGENKAPITAL			
Annen egenkapital		45 157 686	38 889 886
Sum opptjent egenkapital		45 157 686	38 889 886
Sum egenkapital	4	49 207 686	42 939 886
GJELD			
AVSETNING FOR FORPLIKTELSER			
Utsatt skatt	6	875 104	844 173
ANNEN LANGSIKTIG GJELD			
Gjeld til kredittinstitusjoner		13 954 264	10 622 250
Sum annen langsiktig gjeld		13 954 264	10 622 250
KORTSIKTIG GJELD			
Gjeld til kredittinstitusjoner		1 565 250	1 416 300
Leverandørgjeld		3 319 607	6 241 540
Betalbar skatt	6	1 609 381	681 790
Skyldig offentlige avgifter		3 729 286	3 703 321
Utbytte		2 000 000	0
Annen kortsiktig gjeld		10 693 064	7 054 466
Sum kortsiktig gjeld		22 916 588	19 097 417
Sum gjeld		37 745 956	30 563 840
Sum egenkapital og gjeld		86 953 642	73 503 726



BALANSE

LRN TRANSPORT - KONSERN

26.03.2021

Styret i LRN TRANSPORT - KONSERN

Terje Eriksen
styreleder

Thor Hermann Leirdal
styremedlem

Trond-Anders Nerødegård
styremedlem

Nils Petter Røise
styremedlem

Dag Kristian Leirdal
styremedlem

Torbjørn Sørum
daglig leder



INDIREKTE KONTANTSTRØM

LRN TRANSPORT - KONSERN

	Note	2020	2019
KONTANTSTRØMMER FRA OPERASJONELLE AKTIVITETER			
Resultat før skattekostnad		8 210 518	4 084 771
Periodens betalte skatt		-681 790	-694 034
Tap/gevinst ved salg av anleggsmidler		-439 500	-250 895
Ordinære avskrivninger		4 373 885	4 372 192
Endring i varelager		82 000	-268 000
Endring i kundefordringer		5 915 632	-1 722 414
Endring i leverandørgjeld		-2 921 933	-1 682
Endring i andre tidsavgrensingsposter		936 861	-1 355 650
Netto kontantstrøm fra operasjonelle aktiviteter		15 475 673	4 164 288
KONTANTSTRØMMER FRA INVESTERINGSAKTIVITETER			
Innbetalinger ved salg av varige driftsmidler		439 500	1 159 000
Utbetalinger ved kjøp av varige driftsmidler		-1 937 381	-2 988 848
Utbetalinger ved kjøp av aksjer i andre selskaper mv		-11 618 449	0
Innbetalinger ved salg av andre investeringer		2 947 958	0
Netto kontantstrøm fra investeringsaktiviteter		-10 168 372	-1 829 848
KONTANTSTRØMMER FRA FINANSIERINGSAKTIVITETER			
Innbetalinger ved opptak av ny langsiktig gjeld		3 480 964	0
Utbetalinger ved nedbetaling av langsiktig gjeld		0	-1 746 526
Utbetalinger av utbytte		0	-2 000 000
Netto kontantstrøm fra finansieringsaktiviteter		3 480 964	-3 746 526
Netto endring i kontanter og kontantekvivalenter		8 788 265	-1 412 085
Beholdning av kontanter og bankinnskudd 01.01		10 325 284	11 737 369
Beholdning av kontanter og bankinnskudd 31.12.		19 113 549	10 325 284



LRN TRANSPORT - KONSERN

NOTER 2020

942 061 293

Regnskapsprinsipper

Konsernregnskapet er satt opp i samsvar med regnskapslovens bestemmelser og god regnskapsskikk.

KONSOLIDERING

Konsernregnskapet inkluderer LRN Transport AS og selskaper som LRN Transport AS har bestemmende innflytelse over. Bestemmende innflytelse oppnås normalt når konsernet eier mer enn 50 % av aksjene i selskapet, og konsernet utøver faktisk kontroll over selskapet. Alle datterselskaper eies 100%. Transaksjoner og mellomværende mellom selskapene i konsernet er eliminert. Konsernregnskapet er utarbeidet etter ensartede prinsipper, ved at datterselskapet følger de samme regnskapsprinsipper som morselskapet.

Konsernet består av morselskapet LRN Transport AS og de tre svenske 100% eide datterselskapene Autotrans Uleiebygg AB, LRN Transport Sverige AB, LRN Eiendom AB og det norske 100% eide LRN Agro-Transport AS. Konsernregnskapet viser konsernets økonomiske stilling og resultat når disse fire datterselskapene sammen med morselskapet, betraktes som en enhet.

Ved omregning av de svenske datterselskapenes regnskap er det brukt dagskurs pr. 31.12.20 for balansen og gjennomsnittskurs gjennom året for resultatregnskapet.

År	2020	2019
Dagskurs 31.12.	104,35	94,42
Gjennomsnittskurs	102,26	93,06

Tilknyttede selskaper er enheter hvor konsernet har betydelig, men ikke bestemmende innflytelse, over den finansielle og operasjonelle styringen (normalt ved eierandel på mellom 20 % og 50 %). Tilknyttede selskaper er bokført etter kostmetoden både i selskapsregnskapet, og i konsernregnskapet.

BRUK AV ESTIMATER

I utarbeidelse av årsregnskapet har man brukt estimater og forutsetninger som har påvirket resultatregnskapet og verdsettelsen av eiendeler og gjeld, samt usikre eiendeler og forpliktelser på balansedagen i henhold til god regnskapsskikk.

VALUTA

Transaksjoner i utenlandsk valuta omregnes til kursen på transaksjonstidspunktet. Pengeposter i utenlandsk valuta omregnes til norske kroner ved å benytte balansedagens kurs. Ikke-pengeposter som måles til historisk kurs uttrykt i utenlandsk valuta, omregnes til norske kroner ved å benytte valutakursen på transaksjonstidspunktet. Ikke-pengeposter som måles til virkelig verdi uttrykt i utenlandsk valuta, omregnes til valutakursen fastsatt på måletidspunktet. Valutakursendringer resultatføres løpende i regnskapsperioden under andre finansposter.

INNTEKTER

Inntektsføring ved salg av varer skjer på leveringstidspunktet. Tjenester inntektsføres etter hvert som de leveres.

SKATT

Skattekostnaden i resultatregnskapet omfatter både periodens betalbare skatt og endring i utsatt skatt. Utsatt skatt er beregnet med 22 % på grunnlag av de midlertidige forskjeller som eksisterer mellom regnskapsmessige og skattemessige verdier, samt ligningsmessig underskudd til fremføring ved utgangen av regnskapsåret. Skatteøkende og skattereduserende midlertidige forskjeller som reverserer eller kan reverseres i samme periode er utlignet og nettoført. Netto utsatt skattefordel balanseføres i den grad det er sannsynlig at denne kan bli utnyttet.

Side 6



LRN TRANSPORT - KONSERN

NOTER 2020

942 061 293

LEASING

Det skilles mellom finansiell og operasjonell leasing. Driftsmidler finansiert ved finansiell leasing er regnskapsmessig klassifisert under varige driftsmidler. Motposten er medtatt som langsiktig gjeld. Leiebeløp fordeles mellom rentekostnad og avdrag på gjelden. Det er ikke finansiell leasing i konsernet.

Operasjonell leasing kostnadsføres som driftskostnad basert på fakturert leasingleie.

KLASSIFISERING OG VURDERING AV ANLEGGSMIDLER

Anleggsmidler omfatter eiendeler bestemt til varig eie og bruk. Anleggsmidler er vurdert til anskaffelseskost, fratrukket avskrivninger og nedskrivninger. Langsiktig gjeld balanseføres til nominelt beløp på transaksjonstidspunktet.

Varige driftsmidler balanseføres og avskrives over driftsmidlets økonomiske levetid. Vesentlige driftsmidler som består av flere betydelige komponenter med ulik levetid er dekomponert med ulik avskrivningstid for de ulike komponentene. Direkte vedlikehold av driftsmidler kostnadsføres løpende under driftskostnader, mens påkostninger eller forbedringer tillegges driftsmidlets kostpris og avskrives i takt med driftsmidlet. Varige driftsmidler nedskrives til gjenvinnbart beløp ved verdifall som forventes ikke å være forbigående. Gjenvinnbart beløp er det høyeste av netto salgsverdi og verdi i bruk. Verdi i bruk er nåverdi av fremtidige kontantstrømmer knyttet til eiendelen. Nedskrivningen reverseres når grunnlaget for nedskrivningen ikke lenger er til stede.

KLASSIFISERING OG VURDERING AV OMLØPSMIDLER

Omløpsmidler og kortsiktig gjeld omfatter normalt poster som forfaller til betaling innen ett år etter balansedagen, samt poster som knytter seg til varekretsløpet. Omløpsmidler vurderes til laveste verdi av anskaffelseskost og virkelig verdi. Kortsiktig gjeld balanseføres til nominelt beløp på transaksjonstidspunktet.

DATTERSELSKAP OG TILKNYTTET SELSKAP

Datterselskap og tilknyttede selskaper vurderes etter kostmetoden i selskapsregnskapet og i konsernregnskapet. Investeringen er vurdert til anskaffelseskost for aksjene med mindre nedskrivning har vært nødvendig. Det er foretatt nedskrivning til virkelig verdi når verdifall skyldes årsaker som ikke kan forventes å være forbigående og det må anses nødvendig etter god regnskapsskikk. Nedskrivninger er reversert når grunnlaget for nedskrivning ikke lenger er til stede.

Utbytte, konsernbidrag og andre utdelinger fra datterselskap og tilknyttet selskap er inntektsført samme år som det er avsatt i givers regnskap. Overstiger utbytte / konsernbidraget andelen av opptjent resultat etter anskaffelsestidspunktet, representerer den overskytende del tilbakebetaling av investert kapital, og utdelingene er fratrukket investeringens verdi i balansen til morselskapet.

VARER

Varer er vurdert til det laveste av anskaffelseskost og netto salgsverdi. Netto salgsverdi er estimert salgspris ved ordinær drift etter fradrag for beregnede nødvendige utgifter for gjennomføring av salget. Anskaffelseskost inkluderer utgifter påløpt ved anskaffelse av varene og kostnader for å bringe varene til nåværende plassering og tilordnes ved bruk av FIFO - prinsippet.

FORDRINGER

Kundefordringer og andre fordringer oppføres til pålydende etter fradrag for avsetning til forventet tap. Avsetning til tap gjøres på grunnlag av en individuell vurdering av de enkelte fordringene. For øvrige kundefordringer utføres en spesifisert avsetning for å dekke forventet tap på krav.



LRN TRANSPORT - KONSERN

NOTER 2020

942 061 293

PENSJONER - INNSKUDDSBASERT ORDNING

Kostnaden til innskuddsbasert pensjonsordning tilsvarer periodens premie til forsikringsselskapet.

KORTSIKTIGE PLASSERINGER

Kortsiktige plasseringer (aksjer og andeler vurdert som omløpsmidler) vurderes til laveste av anskaffelseskost og virkelig verdi på balansedagen. Mottatt utbytte og andre utdelinger fra selskapene inntektsføres som annen finansinntekt.

BETINGEDE UTFALL

Kostnadsknyttede betingede utfall regnskapsføres når utfall kan estimeres og kostnaden anses sannsynlig.

KONTANTSTRØMOPPSTILLING

Kontantstrømoppstillingen er utarbeidet etter den indirekte metoden. Kontanter og kontantekvivalenter omfatter kontanter og bankinnskudd .

Note 1 Lønnskostnader og ytelser, godtgjørelser til revisor

LØNSKOSTNADER

	2020	2019
Lønninger	35 756 309	32 768 214
Arbeidsgiveravgift	5 160 554	5 231 290
Pensjonskostnader	818 959	929 106
Andre ytelser	391 356	509 325
Sum	42 127 178	39 437 935

Konsernet har i 2020 sysselsatt 63 årsverk.

PENSJONSFORPLIKTELSE

Konsernet er pliktig til å ha tjenstepensjonsordning etter lov om obligatorisk tjenstepensjon. Selskapets pensjonsordninger tilfredsstiller kravene i denne lov.

REVISOR

Kostnadsført revisjonshonorar for konsernet i 2020 utgjør kr 243 000



LRN TRANSPORT - KONSERN

NOTER 2020

942 061 293

Note 2 Anleggsnote (lineær avskrivningsplan)

	Maskiner og anlegg	Driftsløsøre, inventar ol.	Lastebiler og tilhengere
Anskaffelseskost pr. 01.01.20	1 178 863	5 453 017	30 452 466
+ Tilgang kjøpte driftsmidler		19 896	1 875 550
- Avgang i året			398 475
= Anskaffelseskost 31.12.20	1 178 863	5 472 913	31 929 541
Akkumulerte avskrivninger 31.12.20	651 273	4 396 680	20 417 762
= Bokført verdi 31.12.20	527 590	1 076 232	11 511 779
Årets ordinære avskrivninger	113 520	307 087	2 672 612
Økonomisk levetid	2-10 år	2-10 år	2-15 år

	Eiendommer	Sum
Anskaffelseskost pr. 01.01.20	42 562 197	79 646 543
+ Tilgang kjøpte driftsmidler	41 935	1 937 381
- Avgang i året		398 475
= Anskaffelseskost 31.12.20	42 604 132	81 185 450
Akkumulerte avskrivninger 31.12.20	20 342 243	45 807 959
= Bokført verdi 31.12.20	22 261 889	35 377 490
Årets ordinære avskrivninger	1 280 666	4 373 885
Økonomisk levetid	5-25 år	

Note 3 Tilknyttede selskaper

	Eier- andel	Stemme- andel	Anskaffelses kost	Balanseført verdi
ANLEGGSMIDLER				
Multisped AS	22,5%	22,5%	382 500	382 500
Scanfreight AS	25,0%	25,0%	500 000	500 000
Toten Transport Holding AS	17,5%	17,5%	10 617 000	10 617 000
Sum			11 499 500	11 499 500

Multisped AS har kontorsted: Vestre Toten - Scanfreight AS har kontorsted: ÅS - Toten Transport Holding AS har kontorsted: Gjøvik



LRN TRANSPORT - KONSERN

NOTER 2020

942 061 293

Note 4 Egenkapital

	Aksjekapital	Overkurs	Annen Innskutt egenkapital	Annen egenkapital	Sum egenkapital
Pr. 31.12.2019	4 050 000	0	0	38 889 886	42 939 886
Årets resultat				6 609 756	6 609 756
Omregningsdifferanse				1 658 044	1 658 044
Utbytte				-2 000 000	-2 000 000
Pr 31.12.2020	4 050 000	0	0	45 157 686	49 207 686

Note 5 Aksjonærer**AKSJEKAPITALEN I LRN TRANSPORT - KONSERN PR. 31.12 BESTÅR AV:**

	Antall	Pålydende	Bokført
Ordinære aksjer	40 500	100,0	4 050 000
Sum	40 500		4 050 000

EIERSTRUKTUR

De største aksjonærene i % pr. 31.12 var:

	Ordinære	Eierandel	Stemmeandel
ANS RØISE TRANSPORT	10 125	25,0	25,0
BEKON AS	10 125	25,0	25,0
MARTIN HOLDING AS	10 125	25,0	25,0
NITTER INVEST AS	10 125	25,0	25,0
Totalt antall aksjer	40 500	100,0	100,0

Note 6 Skatt

Årets skattegrunnlag	2020	2019
Betalbar skatt	1 569 831	675 609
Endring i utsatt skatt	30 931	102 018
Sum skattekostnad	1 600 762	777 627

Midlertidige forskjeller	3 977 742	3 837 146	-140 596
Utsatt skatt (22 %)	875 104	844 173	-30 931

Utsatt skatt og beregning av midlertidige forskjeller er knyttet opp til LRN Transport AS og LRN Agro-Transport AS.



LRN TRANSPORT - KONSERN

NOTER 2020

942 061 293

Note 7 Leasing

Pr 31.12.2020 har konsernet kun operasjonell leasing.

	2020	2019
Selskapets leasingkostnader:	10 725 593	8 259 244

Note 8 Bankinnskudd

Innestående midler på skattetrekkkonto (bundne midler) er på kr 1 534 100 .

Note 9 Pantstillelser og garantier

	31.12.2020	31.12.2019
Pantsikret gjeld, pantstillelser og garantier		
Langsiktig gjeld til kredittinstitusjoner	13 954 264	10 622 250
Kortsiktig gjeld til kredittinstitusjoner	1 565 250	1 416 300
Garantier Innlandet fylkeskommune, Tullverket i Sverige	3 621 000	3 621 000
Sum	19 140 514	15 659 550
Regnskapsført verdi av pantsikrede eiendeler		
Faste eiendommer	22 261 889	21 288 973
Lastebiler og hengere	11 511 779	12 281 898
Kundefordringer	13 638 015	19 553 647
Sum	47 411 683	53 124 518

Gjeld som forfaller senere enn 5 år etter balansedagen er ca. NOK 5 mill.



Årsregnskap

2020

LRN Transport AS

Org.nr. 942 061 293



Årsberetning 2020

LRN Transport AS

1. Virksomhetsområde.

LRN Transport AS har sin virksomhet innen nasjonal og internasjonal transport, samt tilhørende tjenester som fortolling, lagring og annen terminalvirksomhet. Selskapet har sin hovedvirksomhet på Gjøvik med avdelinger på Raufoss.

Videre har selskapet fire heleide datterselskap: LRN Agro-Transport AS, LRN Transport Sverige AB, LRN Eiendom AB og Autotrans Utleiebygg AB i Gøteborg.

2. Fortsatt drift.

Årsoppgjøret er avlagt under forutsetning om fortsatt drift. Til grunn for antagelsen ligger budsjetter for 2021 og selskapets langsiktige prognoser for de nærmeste år. Selskapet er inne i en sunn økonomisk utvikling. Selskapets solide egenkapital og gode likviditet gjør at vi mener det ikke er usikkerhet om fortsatt drift.

3. Arbeidsmiljø og personale.

Sykefraværet i 2020 var på 2,07 %. Det har ikke fremkommet eller rapportert skader eller arbeidsulykker som har medført personskader i løpet av året. Arbeidsmiljøet betraktes som godt, og det iverksettes løpende tiltak og forbedringer.

4. Miljø.

Selskapet forurenses i liten grad det ytre miljø. Selskapet arbeider aktivt for å redusere utslipp tilknyttet gjennomføringen av transporter, gjennom definerte vedlikeholds- og servicerutiner, opplæring av sjåførere, innkjøp av transportmateriell som står i forhold til transportoppdragenes behov og samfunnets økende fokus på miljø. Alle forhold som berører selskapets miljøarbeid er beskrevet i våre kvalitets- og miljøsystem.

5. Framtidig utvikling.

Selskapet arbeider innen en sterkt konkurransutsatt bransje, både nasjonalt og internasjonalt. Selskapets virksomhet preges med bakgrunn i dette av stadig sterkere konkurranse, noe som medfører at selskapet kontinuerlig arbeider med å utvikle nye virksomhetsområder tilknyttet til de eksisterende. Områder som gir synergier og øker det totale servicetilbudet mot våre kunder. Dette har resultert i gode og langsiktige relasjoner til våre viktigste kunder.

Selskapets utsikter, økonomiske, likviditetsmessig og markedsmessig vurderes som tilfredsstillende.

6. Andre opplysninger.

Det har ikke skjedd endringer i aksjonærsammensetningen, organisasjonsform eller andre forhold rundt selskapets drift i 2020.

Selskapet driver ikke egen forsknings- og utviklingsvirksomhet.

7. Økonomi og resultat.

Selskapet oppnådde i 2020 en omsetning på kr 96,3 mill og et resultat på kr 4 952 248.

For konsernet ble resultatet et overskudd på kr 6 609 756.

Styret vurderer det oppnådde resultatet som tilfredsstillende.

Morselskapet hadde ved utgangen av 2020 en egenkapital på kr 33 398 733,- noe som utgjør 63,9% av totalkapitalen, for konsernet var egenkapitalen kr 51 207 686,- og i prosent 58,9%.



8. Resultatdisponering.

Styret foreslår at resultatet kr 4 952 248,- for 2020 disponeres på følgende måte:

Kr 2 000 000 avsettes til utbytte

Kr 2 952 248 avsettes til annen egenkapital.

Kr 4 952 248

9. Likestilling.

I styret sitter ingen kvinner. Av i alt 39 ansatte er det 4 kvinner.

10. Rettvisende bilde

Styret mener at årsregnskapet gir ett rettvisende bilde av selskapets eiendeler og gjeld, finansielle stilling og resultat.

I styret for LRN Transport AS:
Gjøvik, 26.03.2021

Terje Eriksen
Styrets leder

Dag Kristian Leirdal
Styremedlem

Trond A. Nerødegård
Styremedlem

Thor H. Leirdal
Styremedlem

Nils Petter Røise
Styremedlem

Torbjørn Sørum
Daglig leder



RESULTATREGNSKAP

LRN TRANSPORT AS

DRIFTSINNEKTER OG DRIFTSKOSTNADER	Note	2020	2019
Salgsinntekt	1	90 918 355	86 332 837
Annen driftsinntekt		5 400 901	5 729 488
Sum driftsinntekter		96 319 256	92 062 325
Varekostnad		36 966 085	36 531 348
Lønnskostnad	3	24 068 048	23 336 667
Avskrivning av driftsmidler og immaterielle eiendeler	4	1 370 080	1 391 963
Annen driftskostnad	3, 7, 12	29 023 580	28 604 532
Sum driftskostnader		91 427 793	89 864 510
Driftsresultat		4 891 463	2 197 815
FINANSINNEKTER OG FINANSKOSTNADER			
Inntekt på investering i tilknyttet selskap		1 155 000	562 500
Annen renteinntekt		28 481	53 390
Annen finansinntekt		595 551	496 764
Verdireduksjon markedsbaserte omløpsmidler		-26 244	-3 972
Annen rentekostnad		172 506	114 374
Annen finanskostnad		469 114	366 441
Resultat av finansposter		1 163 655	635 811
Ordinært resultat før skattekostnad		6 055 118	2 833 626
Skattekostnad på ordinært resultat	13	1 102 870	513 633
Ordinært resultat		4 952 248	2 319 993
Årsresultat	11	4 952 248	2 319 993
OVERFØRINGER			
Avsatt til utbytte		2 000 000	0
Avsatt til annen egenkapital		2 952 248	2 319 993
Sum overføringer		4 952 248	2 319 993



BALANSE

LRN TRANSPORT AS

EIENDELER	Note	2020	2019
ANLEGGSMIDLER			
VARIGE DRIFTSMIDLER			
Aktiverte kostnader bygg/eiendommer		206 000	259 400
Maskiner og anlegg		527 590	641 110
Lastebiler	9	1 042 600	1 430 800
Tilhengere	9	5 270 186	4 862 265
Driftsløsøre, inventar o.a. utstyr		78 746	121 985
Sum varige driftsmidler	4	7 125 122	7 315 560
FINANSIELLE DRIFTSMIDLER			
Investeringer i datterselskap	5, 6	8 768 160	8 768 160
Investeringer i tilknyttet selskap	5	11 499 500	882 500
Obligasjoner og andre fordringer		20 831	37 499
Sum finansielle anleggsmidler		20 288 491	9 688 159
Sum anleggsmidler		27 413 613	17 003 719
OMLØPSMIDLER			
Lager av varer og annen beholdning	2	1 101 000	1 183 000
FORDRINGER			
Kundefordringer	6, 7, 9	13 864 423	13 274 186
Andre kortsiktige fordringer		2 753 192	1 909 725
Sum fordringer		16 617 615	15 183 911
INVESTERINGER			
Andre finansielle instrumenter		163 055	2 105 143
Sum investeringer		163 055	2 105 143
Bankinnskudd, kontanter o.l.	8	6 966 143	4 172 995
Sum omløpsmidler		24 847 813	22 645 048
Sum eiendeler		52 261 426	39 648 768



BALANSE

LRN TRANSPORT AS

EGENKAPITAL OG GJELD	Note	2020	2019
INNSKUTT EGENKAPITAL			
Aksjekapital 40 500 à 100	10	4 050 000	4 050 000
Sum innskutt egenkapital		4 050 000	4 050 000
OPPTJENT EGENKAPITAL			
Annen egenkapital		27 348 733	24 396 485
Sum opptjent egenkapital		27 348 733	24 396 485
Sum egenkapital	11	31 398 733	28 446 485
GJELD			
AVSETNING FOR FORPLIKTELSER			
Utsatt skatt	13	323 932	253 911
Sum avsetning for forpliktelser		323 932	253 911
ANNEN LANGSIKTIG GJELD			
Gjeld til kredittinstitusjoner		3 780 139	0
Sum annen langsiktig gjeld		3 780 139	0
KORTSIKTIG GJELD			
Leverandørgjeld	6	5 417 636	5 213 590
Betalbar skatt	13	1 032 849	407 088
Skattetrekk og andre trekk		1 755 807	1 625 003
Utbytte	11	2 000 000	0
Annen kortsiktig gjeld	6	6 552 331	3 702 691
Sum kortsiktig gjeld		16 758 622	10 948 372
Sum gjeld		20 862 693	11 202 283
Sum gjeld og egenkapital		52 261 426	39 648 768

Gjøvik den, 26.03.2021
Styret i LRN Transport AS

Terje Eriksen
styreleder

Dag Kristian Leirdal
styremedlem

Thor Hermann Leirdal
styremedlem

Nils Petter Røise
styremedlem

Trond-Anders Nerødegård
styremedlem

Torbjørn Sørurn
daglig leder



INDIREKTE KONTANTSTRØM

LRN TRANSPORT AS

	Note	2020	2019
NRS- indirekte metode			
Tilført fra årets virksomhet 1)		6 953 110	3 621 008
+ Endring i lager, debitorer og kreditor		-304 192	249 949
+ Endring i andre tidsavgrensingsposter		2 079 065	744 455
= Netto likviditetsendring fra virksomheten		8 727 983	4 615 412
LIKVIDER TILFØRT/BRUKT PÅ INVESTERINGER			
- Investering i varige driftsmidler		1 179 642	2 524 105
+ Salg av varige driftsmidler (salgspris)		65 000	305 000
- Andre investeringer		10 600 332	0
= Netto likviditetsendring fra investeringer		-11 714 974	-2 219 105
LIKVIDIER TILFØRT/BRUKT PÅ FINANSIERING			
+ Opptak av ny gjeld		5 780 139	0
- Utbytte		0	2 000 000
= Netto likviditetsendring fra finansieringen		5 780 139	-2 000 000
Netto endring i likvider gjennom året		2 793 148	396 307
+ Likviditetsbeholdning pr. 01.01.		4 172 995	3 776 688
= Likviditetsbeholdning pr. 31.12.		6 966 143	4 172 995
1) DETTE TALLET FREMKOMMER SLIK:			
Resultat før skattekostnad		6 055 118	2 833 626
- Gevinst ved salg av anleggsmidler		65 000	250 895
+ Ordinære avskrivninger		1 370 080	1 391 963
- Betalbare skatter		407 088	353 686
= Tilført fra årets virksomhet		6 953 110	3 621 008

**Regnskapsprinsipper**

Årsregnskapet er satt opp i samsvar med regnskapslovens bestemmelser og god regnskapsskikk.

Konsolidering

Konsernregnskapet inkluderer LRN Transport AS og selskaper som LRN Transport AS har bestemmende innflytelse over. Bestemmende innflytelse oppnås normalt når konsernet eier mer enn 50 % av aksjene i selskapet, og konsernet utøver faktisk kontroll over selskapet. Transaksjoner og mellomværende mellom selskapene i konsernet er eliminert. Konsernregnskapet er utarbeidet etter ensartede prinsipper, ved at datterselskapet følger de samme regnskapsprinsipper som morselskapet.

Tilknyttede selskaper er enheter hvor konsernet har betydelig, men ikke bestemmende innflytelse, over den finansielle og operasjonelle styringen (normalt ved eierandel på mellom 20 % og 50 %).

Når konsernets tapsandel overstiger investeringen i et tilknyttet selskap, reduseres konsernets balanseførte verdi til null og ytterligere tap regnskapsføres ikke med mindre konsernet har en forpliktelse til å dekke dette tapet.

Bruk av estimater

I utarbeidelse av årsregnskapet har man brukt estimater og forutsetninger som har påvirket resultatregnskapet og verdsettelsen av eiendeler og gjeld, samt usikre eiendeler og forpliktelser på balansedagen i henhold til god regnskapsskikk.

Valuta

Transaksjoner i utenlandsk valuta omregnes til kursen på transaksjonstidspunktet. Pengeposter i utenlandsk valuta omregnes til norske kroner ved å benytte balansedagens kurs. Ikke-pengeposter som måles til historisk kurs uttrykt i utenlandsk valuta, omregnes til norske kroner ved å benytte valutakursen på transaksjonstidspunktet. Ikke-pengeposter som måles til virkelig verdi uttrykt i utenlandsk valuta, omregnes til valutakursen fastsatt på måletidspunktet. Valutakursendringer resultatføres løpende i regnskapsperioden under andre finansposter.

Inntekter

Inntektsføring ved salg av varer skjer på leveringstidspunktet. Tjenester inntektsføres etter hvert som de leveres.

Skatt

Skattekostnaden i resultatregnskapet omfatter både periodens betalbare skatt og endring i utsatt skatt. Utsatt skatt er beregnet med 22% på grunnlag av de midlertidige forskjeller som eksisterer mellom regnskapsmessige og skattemessige verdier, samt ligningsmessig underskudd til fremføring ved utgangen av regnskapsåret. Skatteøkende og skattereduserende midlertidige forskjeller som reverserer eller kan reverseres i samme periode er utlignet og nettoført. Netto utsatt skattefordel balanseføres i den grad det er sannsynlig at denne kan bli utnyttet.

Leasing

Det skilles mellom finansiell og operasjonell leasing. Driftsmidler finansiert ved finansiell leasing er regnskapsmessig klassifisert under varige driftsmidler. Motposten er medtatt som langsiktig gjeld. Leiebeløp fordeles mellom rentekostnad og avdrag på gjelden.

Operasjonell leasing kostnadsføres som driftskostnad basert på fakturert leasingleie.



Klassifisering og vurdering av anleggsmidler

Anleggsmidler omfatter eiendeler bestemt til varig eie og bruk. Anleggsmidler er vurdert til anskaffelseskost, fratrukket avskrivninger og nedskrivninger. Langsiktig gjeld balanseføres til nominelt beløp på transaksjonstidspunktet.

Varige driftsmidler balanseføres og avskrives over driftsmidlets økonomiske levetid. Vesentlige driftsmidler som består av flere betydelige komponenter med ulik levetid er dekomponert med ulik avskrivningstid for de ulike komponentene. Direkte vedlikehold av driftsmidler kostnadsføres løpende under driftskostnader, mens påkostninger eller forbedringer tillegges driftsmidlets kostpris og avskrives i takt med driftsmidlet. Varige driftsmidler nedskrives til gjenvinnbart beløp ved verdifall som forventes ikke å være forbigående. Gjenvinnbart beløp er det høyeste av netto salgsverdi og verdi i bruk. Verdi i bruk er nåverdi av fremtidige kontantstrømmer knyttet til eiendelen. Nedskrivningen reverseres når grunnlaget for nedskrivningen ikke lenger er til stede.

Klassifisering og vurdering av omløpsmidler

Omløpsmidler og kortsiktig gjeld omfatter normalt poster som forfaller til betaling innen ett år etter balansedagen, samt poster som knytter seg til varekretsløpet. Omløpsmidler vurderes til laveste verdi av anskaffelseskost og virkelig verdi. Kortsiktig gjeld balanseføres til nominelt beløp på transaksjonstidspunktet.

Datterselskap og tilknyttet selskap

Datterselskap og tilknyttede selskaper vurderes etter kostmetoden i selskapsregnskapet. Investeringen er vurdert til anskaffelseskost for aksjene med mindre nedskrivning har vært nødvendig. Det er foretatt nedskrivning til virkelig verdi når verdifall skyldes årsaker som ikke kan forventes å være forbigående og det må anses nødvendig etter god regnskapsskikk. Nedskrivninger er reversert når grunnlaget for nedskrivning ikke lenger er til stede.

Utbytte, konsernbidrag og andre utdelinger fra datterselskap er inntektsført samme år som det er avsatt i givers regnskap. Overstiger utbytte / konsernbidraget andelen av opptjent resultat etter anskaffelsestidspunktet, representerer den overskytende del tilbakebetaling av investert kapital, og utdelingene er fratrukket investeringens verdi i balansen til morselskapet.

Varer

Varer er vurdert til det laveste av anskaffelseskost og netto salgsverdi. Anskaffelseskost inkluderer utgifter påløpt ved anskaffelse av varene og kostnader for å bringe varene til nåværende plassering og tilordnes ved bruk av FIFO - prinsippet.

Fordringer

Kundefordringer og andre fordringer oppføres til pålydende etter fradrag for avsetning til forventet tap. Avsetning til tap gjøres på grunnlag av en individuell vurdering av de enkelte fordringene. For øvrige kundefordringer utføres en spesifisert avsetning for å dekke forventet tap på krav.

Pensjoner - Innskuddsbasert ordning

Kostnaden til innskuddsbasert pensjonsordning tilsvarer periodens premie til forsikringsselskapet.

Kortsiktige plasseringer

Kortsiktige plasseringer (aksjer og andeler vurdert som omløpsmidler) vurderes til laveste av anskaffelseskost og virkelig verdi på balansedagen. Mottatt utbytte og andre utdelinger fra selskapene inntektsføres som annen finansinntekt.

**LRN Transport AS****Noter 2020****942 061 293****Betingede utfall**

Kostnadsknyttede betingede utfall regnskapsføres når utfall kan estimeres og kostnaden anses sannsynlig.

Kontantstrømoppstilling

Kontantstrømoppstillingen er utarbeidet etter den indirekte metoden. Kontanter og kontantekvivalenter omfatter kontanter, bankinnskudd og andre kortsiktige, likvide plasseringer.

Note 1 Salgsinntekter

Selskapets salgsinntekter kommer i hovedsak av transport innad i Norge og internasjonal transport, samt tilhørende tjenester som fortolling, lagring og annen terminalvirksomhet. Selskapet har sin hovedvirksomhet på Gjøvik med avdelinger på Raufoss.

Note 2 - Vurdering av varelager

Varelageret er vurdert til anskaffelseskostnad for innkjøpte dekk og deler med kr 1 101 000,-.

Note 3 - Lønnskostnader, antall ansatte, godtgjørelser, lån til ansatte m.m.

Lønnskostnader	2020	2019
Lønninger	20 499 375	19 524 989
Arbeidsgiveravgift	2 874 425	2 950 681
Pensjonskostnader	520 660	629 026
Andre ytelser	173 588	231 971
Sum	24 068 048	23 336 667

Antall årsverk i 2020: 37,5

Ytelser til ledende personer	Daglig leder	Styrehonorar
Lønn	748 369	85 000
Annen godtgjørelse	135 369	

Selskapet har innskuddsbasert pensjonsordning i henhold til lovens krav.

Revisor

Kostnadsført revisjonshonorar i 2020 utgjør kr 131 397.



LRN Transport AS

Noter 2020

942 061 293

Note 4 Anleggsmidler (Lineær avskrivningsplan)

	Lastebiler	Hengere	Andre maskiner	Inventar
Anskaffelseskost pr. 01.01.20	2 925 000	9 543 955	1 183 504	283 354
+ Tilgang kjøpte driftsmidler		1 117 811		
- Avgang i året		262 575		
= Anskaffelseskost 31.12.20	2 925 000	10 399 192	1 183 504	283 354
Akkumulerte avskrivninger 31.12.20	1 882 400	5 129 005	655 914	269 264
= Bokført verdi 31.12.20	1 042 600	5 270 186	527 590	14 090
Årets ordinære avskrivninger	388 200	709 890	113 520	12 975
Økonomisk levetid	5-6 år	3-15 år	1-10 år	1-5 år

	Data/kontor utstyr	Eiendommer	Sum
Anskaffelseskost pr. 01.01.20	319 913	726 772	14 982 498
+ Tilgang kjøpte driftsmidler	19 896	41 935	1 179 642
- Avgang i året			262 575
= Anskaffelseskost 31.12.20	339 809	768 707	15 899 565
Akkumulerte avskrivninger 31.12.20	275 153	562 707	8 774 443
= Bokført verdi 31.12.20	64 656	206 000	7 125 122
Årets ordinære avskrivninger	50 160	95 335	1 370 080
Økonomisk levetid		3-5 år	5-25 år

Note 5 - Aksjer og andeler i andre foretak

Datterselskaper	Eierandel i %	Anskaffelse kost	Balanseført verdi
Autotrans Utleiebygg AB	100,00	402 800	402 800
LRN Transport Sverige AB	100,00	450 000	450 000
LRN Eiendom AB	100,00	49 360	49 360
LRN Agro-Transport AS	100,00	7 866 000	7 866 000
Sum		8 768 160	8 768 160

Tilknyttede selskaper	Eierandel i %	Anskaffelse kost	Balanseført verdi
Multisped AS	22,50	382 500	382 500
Scanfreight AS	25,00	500 000	500 000
Toten Transport Holding AS	17,50	10 617 000	10 617 000
Sum		11 499 500	11 499 500



LRN Transport AS

Noter 2020

942 061 293

Note 6 Konsern

LRN Transport AS har eiendeler i følgende selskaper:	Forretnings-kontor	Eierandel/ stemmerett	Selskapets egenkapital	Selskapets resultat
LRN Transport Sverige AB	Gøteborg	100 %	SEK 1 718 829	SEK -136 012
Autotrans Utleiebygg AB	Gøteborg	100 %	SEK 13 415 263	SEK 181 810
LRN Agro-Transport AS	Ringsaker	100 %	NOK 10 500 931	NOK 1 532 948
LRN Eiendom AB	Gøteborg	100 %	SEK 50 000	SEK 0

Det er utarbeidet konsernregnskap for morselskapet LRN Transport AS. Investeringene i datterselskapet er regnskapsført etter kostmetoden.

Mellomværende med LRN Transport Sverige AB:	Kundefordring	Kr 2 853 138
	Leverandørgjeld	Kr 281 755

Mellomværende med LRN Agro-Transport AS:	Kundefordring	Kr 1 368 500
	Leverandørgjeld	Kr 1 936

LRN Transport AS har ingen mellomværende med datterselskapene Autotrans Utleiebygg AB og LRN Eiendom AB pr 31/12-20, og har heller ingen transaksjoner med disse selskapene i 2020, bortsett fra et ubetydelig kjøp fra Autotrans AB på NOK 11 868. LRN Eiendom AB nystiftet i 2017, har ingen aktivitet i 2020.

LRN Transport AS er kausjonist for gjeld hos datterselskapet Autotrans Utleiebygg AB, denne gjelden beløper seg til SEK 11 250 000 pr 31/12-20.

LRN Transport AS har i 2020 salg til LRN Transport Sverige AB på	NOK 9 527 802.
LRN Transport AS har i 2020 kjøp fra LRN Transport Sverige AB på	NOK 3 649 614.

LRN Transport AS har i 2020 salg til LRN Agro-Transport AS på	NOK 4 392 793
LRN Transport AS har i 2019 kjøp fra LRN Agro-Transport AS på	NOK 6 252.

Note 7 - Vurdering av kundefordringer

Vurdering av kundefordringer

Vurdert til pålydende
- Avsatt til dekning av usikre fordringer
Bokført verdi pr. 31.12.

	2020	2019
Vurdert til pålydende	13 964 423	13 374 186
- Avsatt til dekning av usikre fordringer	-100 000	100 000
Bokført verdi pr. 31.12.	13 864 423	13 274 186

Bokførte tap på fordringer fremkommer slik:

Konstaterte tap på fordringer
Endring delkrederavsetning pr 31.12
Inngått på tidligere avskrevne fordringer
Tap på fordringer

Konstaterte tap på fordringer	12 446	92 617
Endring delkrederavsetning pr 31.12	0	0
Inngått på tidligere avskrevne fordringer	-955	0
Tap på fordringer	11 491	92 617



LRN Transport AS

Noter 2020

942 061 293

Note 8 – Bankinnskudd, bundne midler o.l.

I posten inngår bundne bankinnskudd med kr 914 026.

Note 9 - Pantstillelser og garantier m.v.

Bokført gjeld som er sikret ved pant o.l.:	2020	2019
Gjeld til kredittinstitusjoner, langsiktig	3 780 139	0

Bokført verdi av eiendeler stilt som sikkerhet for pantheftelser:

	2020	2019
Kundefordringer	13 864 423	13 274 186
Lastebiler	1 042 600	1 430 800
Tilhengere	5 270 186	4 862 265
Sum	20 177 209	19 567 251

Note 10 - Antall aksjer, aksjeeiere m.v.

Selskapets aksjonærer er: Eierandel

Bekon AS	25 %
Nitter Invest AS	25 %
Martin Holding AS	25 %
Røise Transport ANS	25 %

Selskapets aksjekapital utgjør pr 31/12-20 kr 4 050 000,-. 40 500 aksjer pålydende kr 100,-.



LRN Transport AS

Noter 2020

942 061 293

Note 11 Egenkapital

	Aksjekapital	Annen egenkapital	Sum egenkapital
Pr. 31.12.2019	4 050 000	24 396 485	28 446 485
Endringer ført mot EK			0
Pr 01.01.2020	4 050 000	24 396 485	28 446 485
Pr. 01.01.2020	4 050 000	24 396 485	28 446 485
Årets resultat		4 952 248	4 952 248
-Årets utbytte		-2 000 000	-2 000 000
Pr 31.12.2020	4 050 000	27 348 733	31 398 733

Note 12 - Leasing

Pr. 31.12.2020 leaser selskapet flere biler og hengere. Alle selskapets leasingavtaler er regnskapsmessig behandlet som operasjonell leasing.

Dette påfører selskapet en årlig utgift på:

År 2020	År 2019
6 522 732	6 084 795



LRN Transport AS **Noter 2020** **942 061 293**

Note 13 Skatt

<u>Årets skattekostnad</u>	<u>2020</u>	<u>2019</u>
Resultatført skatt på ordinært resultat:		
Betalbar skatt	1 032 849	407 088
Endring i utsatt skatt	70 021	106 545
Skattekostnad ordinært resultat	1 102 870	513 633
Skattepliktig inntekt:		
Ordinært resultat før skatt	6 055 118	2 833 626
Permanente forskjeller	-1 052 346	-496 903
Endring i midlertidige forskjeller	-308 002	-486 321
Skattepliktig inntekt	4 694 770	1 850 402
Betalbar skatt i balansen:		
Betalbar skatt på årets resultat	1 032 849	407 088
Sum betalbar skatt i balansen	1 032 849	407 088
Beregning av effektiv skattesats		
Resultat før skatt	6 055 118	2 833 626
Beregnet skatt av resultat før skatt	1 332 126	623 398
Skatteeffekt av permanente forskjeller	-231 516	-109 319
Sum	1 100 610	514 079
Effektiv skattesats	18,2 %	18,1 %

Skatteeffekten av midlertidige forskjeller som har gitt opphav til utsatt skatt og utsatte skattefordeler, spesifisert på typer av midlertidige forskjeller

	<u>2020</u>	<u>2019</u>	<u>Endring</u>
Varige driftsmidler	1 515 658	1 268 356	-247 302
Fordringer	-70 390	-131 091	-60 700
Sum	1 445 267	1 137 265	-308 002
Inntektsført avsatt utbytte	27 150	16 875	-10 275
Grunnlag for utsatt skatt	1 472 417	1 154 140	-318 277
Utsatt skatt (22 %)	323 932	253 911	-70 021