



## ÅRSREGNSKAPET FOR REGNSKAPSÅRET 2018 - GENERELL INFORMASJON

### Enheten

Organisasjonsnummer: 932 154 935  
Organisasjonsform: Aksjeselskap  
Foretaksnavn: BØRSET BAKERI AS  
Forretningsadresse: Torvmyrvegen 1  
6658 RINDALSSKOGEN

### Regnskapsår

Årsregnskapets periode: 01.01.2018 - 31.12.2018

### Konsern

Morselskap i konsern: Nei

### Regnskapsregler

Regler for små foretak benyttet: Ja  
Benyttet ved utarbeidelsen av årsregnskapet til selskapet: Regnskapslovens alminnelige regler

### Årsregnskapet fastsatt av kompetent organ

Bekreftet av representant for selskapet: Anders Islann  
Dato for fastsettelse av årsregnskapet: 06.03.2019

### Grunnlag for avgivelse

År 2018: Årsregnskapet er elektronisk innlevert  
År 2017: Tall er hentet fra elektronisk innlevert årsregnskap fra 2018

*Det er ikke krav til at årsregnskapet m.v. som sendes til Regnskapsregisteret er undertegnet. Kontrollen på at dette er utført ligger hos revisor/enhetens øverste organ. Sikkerheten ivaretas ved at innsender har rolle/rettighet for innsending av årsregnskapet via Altinn, og ved at det bekreftes at årsregnskapet er fastsatt av kompetent organ.*

Brønnøysundregistrene, 04.11.2020



## Resultatregnskap

Beløp i: NOK	Note	2018	2017
<b>RESULTATREGNSKAP</b>			
<b>Inntekter</b>			
Salgsinntekt		10 095 996	15 549 256
Annen driftsinntekt		1 946 354	1 090 522
<b>Sum inntekter</b>		<b>12 042 350</b>	<b>16 639 779</b>
<b>Kostnader</b>			
Varekostnad	3	4 558 979	6 357 906
Lønnskostnad	9	4 546 550	7 212 788
Avskrivning på varige driftsmidler og immaterielle eiendeler	1	504 814	556 216
Annen driftskostnad	9	2 249 435	3 112 446
<b>Sum kostnader</b>		<b>11 859 779</b>	<b>17 239 356</b>
<b>Driftsresultat</b>		<b>182 571</b>	<b>-599 577</b>
<b>Finansinntekter og finanskostnader</b>			
Annen finansinntekt	11	3 122	4 315
<b>Sum finansinntekter</b>		<b>3 122</b>	<b>4 315</b>
Annen finanskostnad	11	65 574	70 057
<b>Sum finanskostnader</b>		<b>65 574</b>	<b>70 057</b>
<b>Netto finans</b>		<b>-62 452</b>	<b>-65 743</b>
<b>Ordinært resultat før skattekostnad</b>		<b>120 118</b>	<b>-665 320</b>
Skattekostnad på ordinært resultat	10	34 522	-164 644
<b>Ordinært resultat etter skattekostnad</b>		<b>85 596</b>	<b>-500 676</b>
<b>Årsresultat</b>		<b>85 596</b>	<b>-500 676</b>
<b>Årsresultat etter minoritetsinteresser</b>		<b>85 596</b>	<b>-500 676</b>
<b>Totalresultat</b>		<b>85 596</b>	<b>-500 676</b>
<b>Overføringer og disponeringer</b>			
Overføringer til/fra annen egenkapital	6	85 596	-500 676



## Resultatregnskap

<b>Beløp i: NOK</b>	<b>Note</b>	<b>2018</b>	<b>2017</b>
Sum overføringer og disponeringer		85 596	-500 676



## Balanse

Beløp i: NOK	Note	2018	2017
<b>BALANSE - EIENDELER</b>			
<b>Anleggsmidler</b>			
<b>Immaterielle eiendeler</b>			
Utsatt skattefordel	10	151 687	186 209
<b>Sum immaterielle eiendeler</b>		<b>151 687</b>	<b>186 209</b>
<b>Varige driftsmidler</b>			
Tomter, bygninger og annen fast eiendom	1, 8	892 180	1 090 840
Maskiner og anlegg	1, 8	1 663 477	1 969 631
<b>Sum varige driftsmidler</b>		<b>2 555 657</b>	<b>3 060 471</b>
<b>Finansielle anleggsmidler</b>			
Investeringer i aksjer og andeler	2	10 000	10 000
<b>Sum finansielle anleggsmidler</b>		<b>10 000</b>	<b>10 000</b>
<b>Sum anleggsmidler</b>		<b>2 717 344</b>	<b>3 256 680</b>
<b>Omløpsmidler</b>			
<b>Varer</b>			
Varer	3, 8	840 391	523 662
<b>Sum varer</b>		<b>840 391</b>	<b>523 662</b>
<b>Fordringer</b>			
Kundefordringer	8, 7	2 788 340	927 463
Andre fordringer		178 850	266 370
<b>Sum fordringer</b>		<b>2 967 190</b>	<b>1 193 832</b>
<b>Bankinnskudd, kontanter og lignende</b>			
Bankinnskudd, kontanter og lignende	4	186 359	159 507
<b>Sum bankinnskudd, kontanter og lignende</b>		<b>186 359</b>	<b>159 507</b>
<b>Sum omløpsmidler</b>		<b>3 993 940</b>	<b>1 877 001</b>
<b>SUM EIENDELER</b>		<b>6 711 284</b>	<b>5 133 681</b>



## Balanse

Beløp i: NOK	Note	2018	2017
<b>BALANSE - EGENKAPITAL OG GJELD</b>			
<b>Egenkapital</b>			
<b>Innskutt egenkapital</b>			
Selskapskapital	5, 6	2 000 000	2 000 000
<b>Sum innskutt egenkapital</b>		<b>2 000 000</b>	<b>2 000 000</b>
<b>Opptjent egenkapital</b>			
Annen egenkapital	6	-174 477	-260 074
<b>Sum opptjent egenkapital</b>		<b>-174 477</b>	<b>-260 074</b>
<b>Sum egenkapital</b>		<b>1 825 523</b>	<b>1 739 926</b>
<b>Gjeld</b>			
<b>Langsiktig gjeld</b>			
<b>Annen langsiktig gjeld</b>			
Gjeld til kredittinstitusjoner	8	250 000	750 000
Øvrig langsiktig gjeld	8	520 000	560 000
<b>Sum annen langsiktig gjeld</b>		<b>770 000</b>	<b>1 310 000</b>
<b>Sum langsiktig gjeld</b>		<b>770 000</b>	<b>1 310 000</b>
<b>Kortsiktig gjeld</b>			
Gjeld til kredittinstitusjoner	7	2 298 520	319 081
Leverandørgjeld	7	235 017	301 533
Skyldige offentlige avgifter		715 695	409 811
Annen kortsiktig gjeld		866 529	1 053 330
<b>Sum kortsiktig gjeld</b>		<b>4 115 761</b>	<b>2 083 755</b>
<b>Sum gjeld</b>		<b>4 885 761</b>	<b>3 393 755</b>
<b>SUM EGENKAPITAL OG GJELD</b>		<b>6 711 284</b>	<b>5 133 681</b>



# Årsregnskap 2018 BØRSET BAKERI AS

Resultatregnskap  
Balanse  
Noter til regnskapet

Org.nr.: 932 154 935



## Resultatregnskap

### BØRSET BAKERI AS

Driftsinntekter og driftskostnader	Note	2018	2017
Salgsinntekt		10 095 996	15 549 256
Annen driftsinntekt		1 946 354	1 090 522
<b>Sum driftsinntekter</b>		<b>12 042 350</b>	<b>16 639 779</b>
Varekostnad	3	4 558 979	6 357 906
Lønnskostnad	9	4 546 550	7 212 788
Avskrivning av driftsmidler og immaterielle eiendeler	1	504 814	556 216
Annen driftskostnad	9	2 249 435	3 112 446
<b>Sum driftskostnader</b>		<b>11 859 779</b>	<b>17 239 356</b>
<b>Driftsresultat</b>		<b>182 571</b>	<b>-599 577</b>
Finansinntekter og finanskostnader			
Annen finansinntekt	11	3 122	4 315
Annen finanskostnad	11	65 574	70 057
<b>Resultat av finansposter</b>		<b>-62 452</b>	<b>-65 743</b>
Ordinært resultat før skattekostnad		120 118	-665 320
Skattekostnad på ordinært resultat	10	34 522	-164 644
<b>Årsresultat</b>		<b>85 596</b>	<b>-500 676</b>
Overføringer			
Avsatt til annen egenkapital	6	85 596	0
Overført fra annen egenkapital		0	500 676
<b>Sum overføringer</b>		<b>85 596</b>	<b>-500 676</b>



## Balanse BØRSET BAKERI AS


Eiendeler	Note	2018	2017
<b>Anleggsmidler</b>			
<i>Immaterielle eiendeler</i>			
Utsatt skattefordel	10	151 687	186 209
<b>Sum immaterielle eiendeler</b>		<b>151 687</b>	<b>186 209</b>
<i>Varige driftsmidler</i>			
Tomter, bygninger o.a. fast eiendom	1, 8	892 180	1 090 840
Maskiner og anlegg	1, 8	1 663 477	1 969 631
<b>Sum varige driftsmidler</b>		<b>2 555 657</b>	<b>3 060 471</b>
<i>Finansielle anleggsmidler</i>			
Investeringer i aksjer og andeler	2	10 000	10 000
<b>Sum finansielle anleggsmidler</b>		<b>10 000</b>	<b>10 000</b>
<b>Sum anleggsmidler</b>		<b>2 717 344</b>	<b>3 256 680</b>
<b>Omløpsmidler</b>			
<i>Varer</i>			
Lager av varer og annen beholdning	3, 8	840 391	523 662
<b>Sum varer</b>		<b>840 391</b>	<b>523 662</b>
<i>Fordringer</i>			
Kundefordringer	8	811 655	581 384
Kundefordringer på selskap i samme konsern	7	1 976 685	346 079
Andre kortsiktige fordringer		178 850	266 370
<b>Sum fordringer</b>		<b>2 967 190</b>	<b>1 193 832</b>
<i>Bankinnskudd, kontanter o.l</i>			
Bankinnskudd, kontanter o.l.	4	186 359	159 507
<b>Sum bankinnskudd, kontanter o.l</b>		<b>186 359</b>	<b>159 507</b>
<b>Sum omløpsmidler</b>		<b>3 993 940</b>	<b>1 877 001</b>
<b>Sum eiendeler</b>		<b>6 711 284</b>	<b>5 133 681</b>

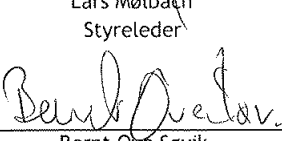



**Balanse**  
**BØRSET BAKERI AS**


Egenkapital og gjeld	Note	2018	2017
<b>Egenkapital</b>			
<i>Innskutt egenkapital</i>			
Aksjekapital	5, 6	2 000 000	2 000 000
Sum innskutt egenkapital		<u>2 000 000</u>	<u>2 000 000</u>
<i>Opptjent egenkapital</i>			
Annen egenkapital	6	-174 477	-260 074
Sum opptjent egenkapital		<u>-174 477</u>	<u>-260 074</u>
Sum egenkapital		<u>1 825 523</u>	<u>1 739 926</u>
<b>Gjeld</b>			
<i>Annen langsiktig gjeld</i>			
Gjeld til kredittinstitusjoner	8	250 000	750 000
Øvrig langsiktig gjeld	8	520 000	560 000
Sum annen langsiktig gjeld		<u>770 000</u>	<u>1 310 000</u>
<i>Kortsiktig gjeld</i>			
Leverandørgjeld		206 654	301 533
Leverandørgjeld til selskap i samme konsern	7	28 364	0
Skyldig offentlige avgifter		715 695	409 811
Kortsiktig konserngjeld	7	2 298 520	319 081
Annen kortsiktig gjeld		866 529	1 053 330
Sum kortsiktig gjeld		<u>4 115 761</u>	<u>2 083 755</u>
Sum gjeld		<u>4 885 761</u>	<u>3 393 755</u>
Sum egenkapital og gjeld		<u>6 711 284</u>	<u>5 133 681</u>

Larvik, 06.03.2019  
Styret i BØRSET BAKERI AS

  
Lars Mølbach  
Styreleder

  
Bernt Ove Søvik  
Styremedlem

  
Klaus Skov Eskildsen  
Styremedlem

  
Henrik Broksø Thulsen  
Styremedlem



## Noter til regnskapet 2018

### Regnskapsprinsipper

Årsregnskapet er satt opp i samsvar med regnskapsloven og god regnskapsskikk for små foretak. Forutsetningen om fortsatt drift er lagt til grunn ved utarbeidelsen.

### Bruk av estimater

Utarbeidelse av regnskap i samsvar med regnskapsloven krever bruk av estimater. Videre krever anvendelse av selskapets regnskapsprinsipper at ledelsen må utøve skjønn.

### Salgsinntekter

Inntekter ved salg av varer og tjenester vurderes til virkelig verdi av vederlaget, netto etter fradrag for merverdiavgift, returer, rabatter og andre avslag.

Salg av varer inntektsføres når risiko og kontroll i all hovedsak er overført kjøperen. Med risiko menes eiendelens gevinst og tapspotensiale mens kontroll defineres som beslutnings og råderett. Erfaringstall anvendes for å estimere og regnskapsføre avsetninger for kvantumsrabatter og retur på salgstidspunktet.

Salg av tjenester inntektsføres etter hvert som de er levert.

### Klassifisering og vurdering av balanseposter

Eiendeler bestemt til varig eie eller bruk er klassifisert som anleggsmidler. Anleggsmidler er vurdert til anskaffelseskost. Omløpsmidler og kortsiktig gjeld omfatter normalt poster som forfaller til betaling innen ett år etter balansedagen, samt poster som knytter seg til varekretsløpet. Omløpsmidler vurderes til laveste verdi av anskaffelseskost og antatt virkelig verdi.

Fordringer klassifiseres som omløpsmidler hvis de skal tilbakebetales i løpet av ett år. For gjeld er analoge kriterier lagt til grunn. Første års avdrag på langsiktige fordringer og langsiktig gjeld klassifiseres likevel ikke som omløpsmiddel og kortsiktig gjeld.

Enkelte poster er vurdert etter andre regler. Postene det gjelder vil være blant de postene som omhandles nedenfor.

### Immaterielle eiendeler

Utgifter til egen utvikling av immaterielle eiendeler kostnadsføres løpende.

### Varige driftsmidler

Varige driftsmidler balanseføres og avskrives lineært til restverdi over driftsmidlenes forventede utnyttbare levetid. Ved endring i avskrivningsplan fordeles virkningen over gjenværende avskrivningstid ("knekkpunktmetoden"). Vedlikehold av driftsmidler kostnadsføres løpende. Påkostninger eller forbedringer tillegges driftsmidlets kostpris og avskrives i takt med driftsmidlet. Skillet mellom vedlikehold og påkostning/forbedring regnes i forhold til driftsmidlets stand ved kjøp av driftsmidlet. Tomter avskrives ikke.

Utgifter til leie av driftsmidler kostnadsføres. Forskuddsbetalinger balanseføres som forskuddsbetalt kostnad, og fordeles over leieperioden.

### Nedskrivning av anleggsmidler

Ved indikasjon på at balanseført verdi av et anleggsmiddel er høyere enn virkelig verdi, foretas det test for verdifall. Testen foretas for det laveste nivå av anleggsmidler som har selvstendige kontantstrømmer. Hvis balanseført verdi er høyere enn både salgsverdi og gjenvinnbart beløp, foretas det nedskrivning til det høyeste av salgsverdi og gjenvinnbart beløp. Gjenvinnbart beløp er det høyeste av netto salgsverdi og bruksverdi. Bruksverdi er nåverdi av fremtidige kontantstrømmer knyttet til eiendelen.

Tidligere nedskrivninger, med unntak for nedskrivning av goodwill, reverseres hvis grunnlaget for nedskrivningen ikke lenger er til stede.



## Noter til regnskapet 2018

### Investeringer i andre selskaper

Kostmetoden brukes som prinsipp for investeringer i andre selskaper. Kostprisen økes når midler tilføres ved kapitalutvidelse, eller når det gis konsernbidrag til datterselskap. Mottatte utdelinger resultatføres i utgangspunktet som inntekt. Utbytte/konsernbidrag fra datterselskap regnskapsføres det samme året som datterselskapet avsetter beløpet. Utbytte fra andre selskaper regnskapsføres som finansinntekt når utbyttet er vedtatt. Investeringene blir nedskrevet til virkelig verdi dersom verdifallet ikke er forbigående.

### Varer

Lager av innkjøpte varer er vurdert til det laveste av anskaffelseskost etter FIFO-prinsippet, og netto salgsverdi. Egentilvirkede ferdigvarer og varer under tilvirkning vurderes til variabel tilvirkningskost.

### Fordringer

Kundefordringer og andre fordringer er oppført i balansen til pålydende etter fradrag for avsetning til forventet tap. Avsetning for tap gjøres på grunnlag av individuelle vurderinger av de enkelte fordringene. I tillegg gjøres det for øvrige kundefordringer en uspesifisert avsetning for å dekke antatt tap.

### Pensjoner

Selskapet har ulike pensjonsordninger. Pensjonsordningene er finansiert gjennom innbetalinger til forsikringsselskap, med unntak av AFP-ordningen. Selskapet har bare innskuddsplaner.

### Innskuddsplaner

Ved innskuddsplaner betaler selskapet innskudd til et forsikringsselskap. Selskapet har ingen ytterligere betalingsforpliktelse etter at innskuddene er betalt. Innskuddene regnskapsføres som lønnskostnad. Eventuelle forskuddsbetalte innskudd balanseføres som eiendel (pensjonsmidler) i den grad innskuddet kan refunderes eller redusere framtidige innbetalinger.

### Skatt

Skattekostnaden i resultatregnskapet omfatter både periodens betalbare skatt og endring i utsatt skatt. Utsatt skatt beregnes med 22 % på grunnlag av de midlertidige forskjeller som eksisterer mellom regnskapsmessige og skattemessige verdier, samt eventuelt ligningsmessig underskudd til fremføring ved utgangen av regnskapsåret. Skatteøkende og skattereduserende midlertidige forskjeller som reverserer eller kan reversere i samme periode er utlignet og nettoført. Utsatt skatt på merverdier i forbindelse med oppkjøp av datterselskap blir ikke utlignet.

Oppføring av utsatt skattefordel på netto skattereduserende forskjeller som ikke er utlignet og underskudd til fremføring, er begrunnet med antatt fremtidig inntjening. Utsatt skattefordel som kan balanseføres og utsatt skatt er oppført netto i balansen.

Skatt på avgitt konsernbidrag som er ført som økt kostpris på aksjer i andre selskaper, og skatt på mottatt konsernbidrag som er ført direkte mot egenkapitalen, er ført direkte mot skatt i balansen (føringen skjer mot betalbar skatt hvis konsernbidraget har hatt virkning på betalbar skatt og mot utsatt skatt hvis konsernbidraget har hatt virkning på utsatt skatt).

### Valuta

Fordringer og gjeld i utenlandsk valuta vurderes etter kursen ved regnskapsårets slutt. Kursgevinster og kurstap knyttet til varesalg og varekjøp i utenlandsk valuta føres som salgsinntekter og varekostnad.



## Noter til regnskapet 2018

### Note 1 Varige driftsmidler

	Tomter, bygninger o.a fast eiendom	Maskiner og anlegg	Totalt
<b>Anskaffelser</b>			
Anskaffelseskost 01.01	5 192 343	6 307 254	11 499 597
Tilgang	0	0	0
Avgang	0	0	0
<b>Anskaffelseskost 31.12</b>	<b>5 192 343</b>	<b>6 307 254</b>	<b>11 499 597</b>
Akk. av-/nedskrivninger 31.12	-4 300 163	-4 643 777	-8 943 940
<b>Reversering av nedskrivninger</b>	<b>0</b>	<b>0</b>	<b>0</b>
<b>Balanseført verdi 31.12</b>	<b>892 180</b>	<b>1 663 477</b>	<b>2 555 657</b>
Årets avskrivninger	198 660	306 154	504 814
Avskrivningssats	4 %	10%-20%	
Avskrivningsplan	Lineær	Lineær	
Økonomisk levetid	25 år	5-10 år	

### Note 2 Andre langsiktige aksjer og andeler

Selskap	Eierandel	Balanseført verdi	Markedsverdi
Aksjer i TNS	0 %	10 000	10 000
<b>Balanseført verdi 31.12</b>		<b>10 000</b>	<b>10 000</b>

Det er ingen kjent markedsverdi for investeringene.

### Note 3 Varer

	2018	2017
Råvarer og innkjøpte halvfabrikater	705 705	441 284
Ferdigvarer	134 686	82 378
<b>Sum</b>	<b>840 391</b>	<b>523 662</b>

Selskapets varebeholdning er vurdert til innkjøpspris. Det er ikke foretatt nedskrivning for ukurans.

### Note 4 Bankinnskudd

	2018	2017
Bundne skattetrekkmidler	145 539	155 027



## Noter til regnskapet 2018

### Note 5 Aksjonærer

Aksjekapitalen i BØRSET BAKERI AS pr. 31.12 består av:

	Antall	Pålydende	Bokført
Ordinære aksjer	2 000	1 000,00	2 000 000
<b>Sum</b>	<b>2 000</b>		<b>2 000 000</b>

### Eierstruktur

De største aksjonærene i % pr. 31.12 var:

	Ordinære	Eierandel	Stemmeandel
Baxt Holding AS	2 000	100,0	100,0
<b>Totalt antall aksjer</b>	<b>2 000</b>	<b>100,0</b>	<b>100,0</b>

Børset Bakeri AS er datterselskap av Baxt Holding AS som utarbeider konsernregnskap der Børset Bakeri AS inngår i konsolideringen. Konsernregnskapet kan fås utlevert hos Baxt Holding AS, Hegdalringen 27A, 3262 Larvik.

### Note 6 Egenkapital

	Aksjekapital	Annen egenkapital	Sum egenkapital
Pr. 01.01	2 000 000	-260 074	1 739 926
Årets resultat		85 596	85 596
<b>Pr 31.12</b>	<b>2 000 000</b>	<b>-174 477</b>	<b>1 825 523</b>

### Note 7 Mellomværende med selskap i samme konsern

<b>Fordringer</b>	<b>2018</b>	<b>2017</b>
Kundefordringer	1 976 685	346 079
<b>Gjeld</b>	<b>2018</b>	<b>2017</b>
Leverandørgjeld	28 364	0
Kortsiktig gjeld - konsernkonto ordning Danske Bank	2 298 520	319 081



## Noter til regnskapet 2018

### Note 8 Fordringer, gjeld, pantstillelser og garantier m.v

	2018	2017
Langsiktig gjeld med forfall senere enn fem år	250 000	750 000

Gjeld som er sikret ved pant o.l.	2018	2017
Gjeld til kredittinstitusjoner	250 000	750 000
Øvrig langsiktig gjeld	520 000	560 000
<b>Sum</b>	<b>770 000</b>	<b>1 310 000</b>

Balanseført verdi av pantsatte eiendeler	2018	2017
Tomter, bygninger o.a fast eiendom	892 180	1 090 840
Maskiner og anlegg	1 663 477	1 969 631
Lager av varer og annen beholdning	840 391	523 662
Kundefordringer	811 655	581 384
<b>Sum</b>	<b>4 207 703</b>	<b>4 165 516</b>

#### Konsernkonto

Konsernet har kassekreditt med limit på kr 50 000 000. Bokført verdi av pantsatte eiendeler er også stilt som sikkerhet for kassekreditten begrenset oppad til kr 50 000 000.

### Note 9 Lønnskostnader, antall ansatte, godtgjørelser, lån til ansatte m

Lønnskostnader	2018	2017
Lønninger	3 938 964	6 123 085
Arbeidsgiveravgift	260 537	407 351
Pensjonskostnader	138 434	251 751
Andre ytelser	208 615	430 600
<b>Sum</b>	<b>4 546 550</b>	<b>7 212 788</b>

Gjennomsnittlig antall årsverk sysselsatt i regnskapsåret 8

Det er ikke utbetalt ytelser til ledende personer i 2018

Det er ikke gitt lån/sikkerhetsstillelse til daglig leder, styrets leder eller andre nærstående parter.

#### OTP

Selskapet er pliktig til å ha tjenstepensjonsordning etter lov om obligatorisk tjenstepensjon. Selskapets pensjonsordninger tilfredsstiller kravene i denne lov.

#### Revisor

Kostnadsført honorar til revisor for 2018 utgjør kr 44 750,- eksl.mva, hvorav kr 8 750 gjelder andre tjenester.



## Noter til regnskapet 2018

### Note 10 Skatt

Årets skattekostnad	2018	2017
Resultatført skatt på ordinært resultat:		
Betalbar skatt	0	0
Endring i utsatt skattefordel	34 522	-164 644
<b>Skattekostnad ordinært resultat</b>	<b>34 522</b>	<b>-164 644</b>
Skattepliktig inntekt:		
Ordinært resultat før skatt	120 118	-665 320
Permanente forskjeller	0	0
Endring i midlertidige forskjeller	178 498	171 171
Anvendelse av fremførbart underskudd	-298 616	0
<b>Skattepliktig inntekt</b>	<b>0</b>	<b>-494 149</b>
Betalbar skatt i balansen:		
Betalbar skatt på årets resultat	0	0
<b>Sum betalbar skatt i balansen</b>	<b>0</b>	<b>0</b>

Skatteeffekten av midlertidige forskjeller og underskudd til fremføring som har gitt opphav til utsatt skatt og utsatte skattefordeler, spesifisert på typer av midlertidige forskjeller:

	2018	2017	Endring
Varige driftsmidler	-493 955	-315 457	178 498
<b>Sum</b>	<b>-493 955</b>	<b>-315 457</b>	<b>178 498</b>
Akkumulert fremførbart underskudd	-195 533	-494 149	-298 616
<b>Grunnlag for beregning av utsatt skatt</b>	<b>-689 488</b>	<b>-809 606</b>	<b>-120 118</b>
Utsatt skattefordel (22 % / 23 %)	-151 687	-186 209	-34 522



## Noter til regnskapet 2018

### Note 11 Spesifikasjon av finansinntekter og finanskostnader

<b>Finansinntekter</b>	<b>2018</b>	<b>2017</b>
Renteinntekt fra andre foretak i samme konsern	0	0
Annen renteinntekt	660	931
Annen finansinntekt	2 462	3 383
<b>Sum finansinntekter</b>	<b>3 122</b>	<b>4 315</b>

<b>Finanskostnader</b>	<b>2018</b>	<b>2017</b>
Annen rentekostnad	62 528	65 982
Annen finanskostnad	3 046	4 076
<b>Sum finanskostnader</b>	<b>65 574</b>	<b>70 057</b>



BDO AS  
Elveveien 34  
3262 Larvik

## Uavhengig revisors beretning

Til generalforsamlingen i Børset Bakeri AS

Uttalelse om revisjonen av årsregnskapet

### Konklusjon

---

Vi har revidert Børset Bakeri AS' årsregnskap.

Årsregnskapet består av:

- Balanse per 31. desember 2018
- Resultatregnskap for 2018
- Noter til årsregnskapet, herunder et sammendrag av viktige regnskapsprinsipper.

Etter vår mening:

Er årsregnskapet avgitt i samsvar med lov og forskrifter og gir et rettvise bilde av selskapets finansielle stilling per 31. desember 2018, og av dets resultater for regnskapsåret avsluttet per denne datoen i samsvar med regnskapslovens regler og god regnskapsskikk i Norge.

### Grunnlag for konklusjonen

---

Vi har gjennomført revisjonen i samsvar med lov, forskrift og god revisjonsskikk i Norge, herunder de internasjonale revisjonsstandardene International Standards on Auditing (ISA-ene). Våre oppgaver og plikter i henhold til disse standardene er beskrevet i Revisors oppgaver og plikter ved revisjon av årsregnskapet. Vi er uavhengige av selskapet slik det kreves i lov og forskrift, og har overholdt våre øvrige etiske forpliktelser i samsvar med disse kravene. Etter vår oppfatning er innhentet revisjonsbevis tilstrekkelig og hensiktsmessig som grunnlag for vår konklusjon.

### Styret og daglig leders ansvar for årsregnskapet

---

Styret og daglig leder (ledelsen) er ansvarlig for å utarbeide årsregnskapet i samsvar med lov og forskrifter, herunder for at det gir et rettvise bilde i samsvar med regnskapslovens regler og god regnskapsskikk i Norge. Ledelsen er også ansvarlig for slik internkontroll som den finner nødvendig for å kunne utarbeide et årsregnskap som ikke inneholder vesentlig feilinformasjon, verken som følge av misligheter eller utilsiktede feil.

Ved utarbeidelsen av årsregnskapet må ledelsen ta standpunkt til selskapets evne til fortsatt drift og opplyse om forhold av betydning for fortsatt drift. Forutsetningen om fortsatt drift skal legges til grunn for årsregnskapet så lenge det ikke er sannsynlig at virksomheten vil bli avvirket.

### Revisors oppgaver og plikter ved revisjonen av årsregnskapet

---

Vårt mål er å oppnå betryggende sikkerhet for at årsregnskapet som helhet ikke inneholder vesentlig feilinformasjon, verken som følge av misligheter eller utilsiktede feil, og å avgi en revisjonsberetning som inneholder vår konklusjon. Betryggende sikkerhet er en høy grad av sikkerhet, men ingen garanti for at en revisjon utført i samsvar med lov, forskrift og god revisjonsskikk i Norge, herunder ISA-ene, alltid vil avdekke vesentlig feilinformasjon som eksisterer. Feilinformasjon kan oppstå som følge av misligheter eller utilsiktede feil. Feilinformasjon blir vurdert som vesentlig dersom den enkeltvis eller samlet med rimelighet kan forventes å påvirke økonomiske beslutninger som brukerne foretar basert på årsregnskapet.



For videre beskrivelse av revisors oppgaver og plikter vises det til:  
<https://revisorforeningen.no/revisjonsberetninger>

#### Uttalelse om øvrige lovmessige krav


##### Konklusjon om registrering og dokumentasjon

---

Basert på vår revisjon av årsregnskapet som beskrevet ovenfor, og kontrollhandlinger vi har funnet nødvendig i henhold til internasjonal standard for attestasjonsoppdrag (ISAE) 3000 «Attestasjonsoppdrag som ikke er revisjon eller forenklet revisorkontroll av historisk finansiell informasjon», mener vi at ledelsen har oppfylt sin plikt til å sørge for ordentlig og oversiktlig registrering og dokumentasjon av selskapets regnskapsopplysninger i samsvar med lov og god bokføringsskikk i Norge.

Larvik, 6. mars 2019

BDO AS



Thomas Øistad

Statsautorisert revisor