



ÅRSREGNSKAPET FOR REGNSKAPSÅRET 2024 - GENERELL INFORMASJON

Enheten

Organisasjonsnummer: 923 793 429
Organisasjonsform: Aksjeselskap
Foretaksnavn: HELITRANS INVEST AS
Forretningsadresse: Eggemoveien 199
3514 HØNEFOSS

Regnskapsår

Årsregnskapets periode: 01.01.2024 - 31.12.2024

Konsern

Morselskap i konsern: Nei

Regnskapsregler

Regler for små foretak benyttet: Ja
Benyttet ved utarbeidelsen av årsregnskapet til selskapet: Regnskapslovens alminnelige regler

Årsregnskapet fastsatt av kompetent organ

Bekreftet av representant for selskapet: Oddvar Røysi
Dato for fastsettelse av årsregnskapet: 30.06.2025

Grunnlag for avgivelse

År 2024: Årsregnskapet er elektronisk innlevert
År 2023: Tall er hentet fra elektronisk innlevert årsregnskap fra 2024

Det er ikke krav til at årsregnskapet m.v. som sendes til Regnskapsregisteret er undertegnet. Kontrollen på at dette er utført ligger hos revisor/enhetens øverste organ. Sikkerheten ivaretas ved at innsender har rolle/rettighet for innsending av årsregnskapet via Altinn, og ved at det bekreftes at årsregnskapet er fastsatt av kompetent organ.

Brønnøysundregistrene, 03.08.2025



Resultatregnskap

Beløp i: NOK	Note	2024	2023
RESULTATREGNSKAP			
Inntekter			
Salgsinntekt		50 299 156	46 006 203
Annen driftsinntekt		3 320 195	-95 600
Sum inntekter		53 619 351	45 910 603
Kostnader			
Varekostnad		533 967	0
Avskrivning på varige driftsmidler og immaterielle eiendeler	1	37 996 097	38 827 406
Annen driftskostnad	2	-5 583 255	32 331 708
Sum kostnader		32 946 809	71 159 114
Driftsresultat		20 672 542	-25 248 512
Finansinntekter og finanskostnader			
Annen renteinntekt		86 155	2 902
Annen finansinntekt		395 812	900 047
Sum finansinntekter		481 967	902 949
Annen rentekostnad		7 253 589	11 936 886
Annen finanskostnad		4 175 623	2 847 956
Sum finanskostnader		11 429 212	14 784 842
Netto finans		-10 947 245	-13 881 893
Resultat før skattekostnad		9 725 297	-39 130 404
Skattekostnad	3, 4	10 220 028	-1 770 528
Årsresultat		-494 731	-37 359 876
Overføringer og disponeringer			
Konsernbidrag		0	4 625 208
Udekket tap		-494 731	-32 734 668
Sum overføringer og disponeringer		-494 731	-37 359 876



Balanse

Beløp i: NOK	Note	2024	2023
BALANSE - EIENDELER			
Anleggsmidler			
Immaterielle eiendeler			
Sum immaterielle eiendeler		0	0
Varige driftsmidler			
Skip, rigger, fly og lignende	1, 5	174 775 854	219 410 624
Driftsløsøre, inventar, verktøy, kontormaskiner, ol.	1	0	0
Sum varige driftsmidler		174 775 854	219 410 624
Finansielle anleggsmidler			
Lån til foretak i samme konsern	6	433 556	0
Sum finansielle anleggsmidler		433 556	0
Sum anleggsmidler		175 209 410	219 410 624
Omløpsmidler			
Varer			
Fordringer			
Kundefordringer	7	0	0
Konsernfordringer		0	4 625 208
Sum fordringer		0	4 625 208
Investeringer			
Sum investeringer		0	0
Bankinnskudd, kontanter og lignende			
Bankinnskudd, kontanter og lignende		1 415 755	85 971
Sum bankinnskudd, kontanter og lignende		1 415 755	85 971
Sum omløpsmidler		1 415 755	4 711 179
SUM EIENDELER		176 625 165	224 121 803



Balanse

Beløp i: NOK	Note	2024	2023
BALANSE - EGENKAPITAL OG GJELD			
Egenkapital			
Innskutt egenkapital			
Aksjekapital	8, 9	70 000 000	70 000 000
Overkurs	9	3 430	3 430
Annen innskutt egenkapital	9	39 385 227	39 385 227
Sum innskutt egenkapital		109 388 657	109 388 657
Opptjent egenkapital			
Annen egenkapital	9	0	0
Udekket tap	9	49 925 048	49 430 317
Sum opptjent egenkapital		-49 925 048	-49 430 317
Sum egenkapital		59 463 609	59 958 340
Gjeld			
Langsiktig gjeld			
Utsatt skatt	3, 4	0	0
Sum avsetninger for forpliktelser		0	0
Annen langsiktig gjeld			
Gjeld til kredittinstitusjoner	5	53 875 715	123 147 919
Langsiktig konserngjeld	5, 7	42 698 823	35 460 089
Sum annen langsiktig gjeld		96 574 537	158 608 008
Sum langsiktig gjeld		96 574 537	158 608 008
Kortsiktig gjeld			
Leverandørgjeld		10 366 990	4 840 299
Betalbar skatt		10 220 028	0
Annen kortsiktig gjeld		0	715 156
Sum kortsiktig gjeld		20 587 018	5 555 455
Sum gjeld		117 161 555	164 163 463
SUM EGENKAPITAL OG GJELD		176 625 164	224 121 803



Brønnøysundregistrene

ÅRSREGNSKAP FOR REGNSKAPSÅRET 2024 - GENERELL INFORMASJON

Journalnummer: 2025 729127

Enheten

Organisasjonsnummer: 923 793 429
Organisasjonsform: Aksjeselskap
Foretaksnavn: HELITRANS INVEST AS
Forretningsadresse: Eggemoveien 199
3514 HØNEFOSS

Regnskapsår

Årsregnskapets periode: 01.01.2024 - 31.12.2024

Konsern

Morselskap i konsern: Nei

Regnskapsregler

Regler for små foretak benyttet: Ja
Benyttet ved utarbeidelsen av
årsregnskapet til selskapet: Regnskapslovens alminnelige regler

Årsregnskapet fastsatt av kompetent organ

Bekreftet av representant for selskapet: Oddvar Røysi
Dato for fastsettelse av årsregnskapet: 30.06.2025

Revisjon

Årsregnskapet er utarbeidet av ekstern
autorisert regnskapsfører: Ja
Ekstern autorisert regnskapsfører har i
løpet av regnskapsåret bistått ved den
løpende regnskapsføringen eller utført
andre tjenester for selskapet enn å
utarbeide årsregnskapet: Ja

Grunnlag for avgivelse

År 2024: Årsregnskap er elektronisk innlevert.
År 2023: Tall er hentet fra elektronisk innlevert årsregnskap fra 2024.

Det er ikke krav til at årsregnskapet m.v. som sendes til Regnskapsregisteret er undertegnet. Kontrollen på at dette er utført ligger hos revisor/enhetens øverste organ. Sikkerheten ivaretas ved at innsender har rolle/rettighet for innsending av årsregnskapet via Altinn, og ved at det bekreftes at årsregnskapet er fastsatt av kompetent organ.

Brønnøysundregistrene, 02.08.2025



Organisasjonsnr: 923 793 429
HELITRANS INVEST AS

RESULTATREGNSKAP

Beløp i: NOK	Note	2024	2023
RESULTATREGNSKAP			
Inntekter			
Salgsinntekt		50 299 156	46 006 203
Annen driftsinntekt		3 320 195	-95 600
Sum inntekter		53 619 351	45 910 603
Kostnader			
Varekostnad		533 967	0
Avskrivning på varige driftsmidler og immaterielle eiendeler	1	37 996 097	38 827 406
Annen driftskostnad	2	-5 583 255	32 331 708
Sum kostnader		32 946 809	71 159 114
Driftsresultat		20 672 542	-25 248 512
Finansinntekter og finanskostnader			
Annen renteinntekt		86 155	2 902
Annen finansinntekt		395 812	900 047
Sum finansinntekter		481 967	902 949
Annen rentekostnad		7 253 589	11 936 886
Annen finanskostnad		4 175 623	2 847 956
Sum finanskostnader		11 429 212	14 784 842
Netto finans		-10 947 245	-13 881 893
Resultat før skattekostnad		9 725 297	-39 130 404
Skattekostnad	3, 4	10 220 028	-1 770 528
Årsresultat		-494 731	-37 359 876
Overføringer og disponeringer			
Konsernbidrag		0	4 625 208
Udekket tap		-494 731	-32 734 668
Sum overføringer og disponeringer		-494 731	-37 359 876



Organisasjonsnr: 923 793 429
HELITRANS INVEST AS

BALANSE

Beløp i: NOK	Note	2024	2023
BALANSE - EIENDELER			
Anleggsmidler			
Immaterielle eiendeler			
Sum immaterielle eiendeler		0	0
Varige driftsmidler			
Skip, rigger, fly og lignende	1, 5	174 775 854	219 410 624
Driftsløsøre, inventar, verktøy, kontormaskiner, ol.	1	0	0
Sum varige driftsmidler		174 775 854	219 410 624
Finansielle anleggsmidler			
Lån til foretak i samme konsern	6	433 556	0
Sum finansielle anleggsmidler		433 556	0
Sum anleggsmidler		175 209 410	219 410 624
Omløpsmidler			
Varer			
Fordringer			
Kundefordringer	7	0	0
Konsernfordringer		0	4 625 208
Sum fordringer		0	4 625 208
Investeringer			
Sum investeringer		0	0
Bankinnskudd, kontanter og lignende			
Bankinnskudd, kontanter og lignende		1 415 755	85 971
Sum bankinnskudd, kontanter og lignende		1 415 755	85 971
Sum omløpsmidler		1 415 755	4 711 179
SUM EIENDELER		176 625 165	224 121 803

BALANSE - EGENKAPITAL OG GJELD

Egenkapital
Innskutt egenkapital



Aksjekapital	8, 9	70 000 000	70 000 000
Overkurs	9	3 430	3 430
Annen innskutt egenkapital	9	39 385 227	39 385 227
Sum innskutt egenkapital		109 388 657	109 388 657
Opptjent egenkapital			
Annen egenkapital	9	0	0
Udekket tap	9	49 925 048	49 430 317
Sum opptjent egenkapital		-49 925 048	-49 430 317
Sum egenkapital		59 463 609	59 958 340
Gjeld			
Langsiktig gjeld			
Utsatt skatt	3, 4	0	0
Sum avsetninger for forpliktelse		0	0
Annen langsiktig gjeld			
Gjeld til kredittinstitusjoner	5	53 875 715	123 147 919
Langsiktig konserngjeld	5, 7	42 698 823	35 460 089
Sum annen langsiktig gjeld		96 574 537	158 608 008
Sum langsiktig gjeld		96 574 537	158 608 008
Kortsiktig gjeld			
Leverandørgjeld		10 366 990	4 840 299
Betalbar skatt		10 220 028	0
Annen kortsiktig gjeld		0	715 156
Sum kortsiktig gjeld		20 587 018	5 555 455
Sum gjeld		117 161 555	164 163 463
SUM EGENKAPITAL OG GJELD		176 625 164	224 121 803



Organisasjonsnr: 923 793 429
HELITRANS INVEST AS

NOTEOPPLYSNINGER - SELSKAP - alle poster oppgitt i hele tall

Note

Regnskapsprinsipper

Årsregnskapet er satt opp i samsvar med regnskapsloven og god regnskapsskikk for små foretak. Salgsinntekter Inntektsføring ved salg av varer skjer på leveringstidspunktet. Tjenester inntektsføres etter hvert som de leveres. Klassifisering og vurdering av balanseposter Anleggsmidler er eiendeler bestemt til varig eie eller bruk. Eiendeler som er knyttet til varekretsløpet er klassifisert som omløpsmidler. Fordringer klassifiseres som omløpsmidler hvis de forfaller til betaling innen ett år etter transaksjonsdagen. Tilsvarende klassifiseres gjeld som kortsiktig hvis gjelden forfaller til betaling innen ett år. Langsiktig gjeld er gjeld som forfaller senere enn ett år etter transaksjonsdagen. Første års avdrag på langsiktige fordringer og langsiktig gjeld klassifiseres likevel ikke som omløpsmiddel og kortsiktig gjeld. Omløpsmidler vurderes til laveste av anskaffelseskost og virkelig verdi. Kortsiktig gjeld balanseføres til nominelt beløp på etableringstidspunktet. Anleggsmidler vurderes til anskaffelseskost. Varige anleggsmidler avskrives etter en fornuftig avskrivningsplan. Anleggsmidlene nedskrives til virkelig verdi ved verdifall som ikke forventes å være forbigående. Langsiktig gjeld med unntak av andre avsetninger balanseføres til nominelt beløp på etableringstidspunktet. Fordringer Kundefordringer og andre fordringer er oppført i balansen til pålydende etter fradrag for avsetning til forventet tap. Avsetning til tap gjøres på grunnlag av individuelle vurderinger av de enkelte fordringene. Varige driftsmidler Varige driftsmidler balanseføres og avskrives over driftsmidlenes levetid dersom de har antatt levetid over 3 år og har en kostpris som overstiger kr 30 000. Direkte vedlikehold av driftsmidler kostnadsføres løpende under driftskostnader, mens påkostninger eller forbedringer tillegges driftsmidlets kostpris og avskrives i takt med driftsmidlet. Forøvrig er følgende regnskapsprinsipper anvendt: Fordringer og gjeld i utenlandsk valuta er verdsatt til kursen ved regnskapsårets slutt. Kursgevinster og kursstap i utenlandsk valuta føres som finansinntekt og finanskostnad. Skatt Skattekostnaden i resultatregnskapet omfatter både periodens betalbare skatt og endring i utsatt skatt. Utsatt skatt er beregnet med 22% på grunnlag av de midlertidige forskjeller som eksisterer mellom regnskapsmessige og skattemessige verdier, samt skattemessig underskudd til fremføring ved utgangen av regnskapsåret. Skatteøkende og skattereduserende midlertidige forskjeller som reverserer eller kan reversere i samme periode er fastsatt og skattevirkningen er beregnet på nettogrunnlaget. Selskapet har ikke endret regnskapsprinsipp fra 2023 til 2024.

Note

2

Antall årsverk i regnskapsåret

0.00

Sum

Beløp

Note



1

Varige driftsmidler og immaterielle eiendeler

<u>Anskaffelseskost 01.01.</u>	<u>Varige driftsmidler</u>	<u>Immaterielle eiend.</u>
	219410624.00	0.00
<u>Tilgang i året</u>	<u>Varige driftsmidler</u>	<u>Immaterielle eiend.</u>
	5793561.00	0.00
<u>Anskaffelseskost 31.12.</u>	<u>Varige driftsmidler</u>	<u>Immaterielle eiend.</u>
	225204185.00	0.00
<u>Samlede av-/nedskrivn.</u>	<u>Varige driftsmidler</u>	<u>Immaterielle eiend.</u>
	50428331.00	0.00
<u>Balanseført verdi 31.12.</u>	<u>Varige driftsmidler</u>	<u>Immaterielle eiend.</u>
	174775854.00	0.00
<u>Årets av-/nedskrivn.</u>	<u>Varige driftsmidler</u>	<u>Immaterielle eiend.</u>
	37996097.00	0.00

Anskaffelseskost - balanseførte lånekostnader, egentilvirkede anleggsmidler

Goodwill spesifisert for hvert enkelt virksomhetskjøp

Avskrivningsplan for goodwill som er lenger enn fem år - begrunnelse

Mer om varige driftsmidler/immaterielle eiendeler

Note

7

Konsern, tilknyttet selskap m.v.

Investering som regnskapsføres etter egenkapitalmetoden

Konsernregnskap

Virksomheten inngår i konsolideringen til morselskapets konsernregnsk.: Ja

Morselskapet sitt navn

ALR Holding AS

Forretningskontor for morselskapet

Hønefoss, Norge

Datterselskap er utelatt fra konsolideringen: Nei

Begrunnelse for at datterselskap er utelatt fra konsolideringen

Konsern, tilknyttet selskap m.v. - fordringer og gjeld

Fordringer

<u>Samlet beløp - foretak i samme konsern</u>	<u>Årets</u>	<u>Fjorårets</u>
---	--------------	------------------



0.00 32162770.00

Samlet beløp - tilknyttet selskap Årets Fjorårets

Annen langsiktig gjeld

Samlet beløp - foretak i samme konsern Årets Fjorårets
42698823.00 35460089.00

Kortsiktig gjeld

Samlet beløp - foretak i samme konsern Årets Fjorårets

Samlet beløp - felles kontrollert virksomhet Årets Fjorårets

Pantstillelse Beløp

Note

6

Fordringer

Fordringer som forfaller senere enn ett år etter regnskapsårets slutt
433556.00

Mer om fordringer

Note

Virkelig verdi og resultatført verdiendr. i perioden, finansielle instrumenter

Mer om finansielle instrumenter

Beskrivelse av finansielle derivater

Beholdning av egne aksjer Antall Pålydende Andel av aksjek.

Note

5

Gjeld

Gjeld som forfaller til betaling mer enn fem år etter regnskapsårets slutt

Gjeld sikret ved pant eller lignende sikkerhet i eiendeler
53875715.00

Balanseført verdi av de pantsatte eiendeler
174775854.00

Summen av garantiforpliktelser som ikke er regnskapsført



Garantiforpliktelser som er sikret ved pant

Mer om gjeld

Note

Lån og sikkerhetsstillelse til medlemmer

Er det gitt lån eller sikkerhetsstillelse til ledende personer: Nei

Opplysninger om:

Medlemmer av:

Mer om lån og sikkerhetsstillelse



HELITRANS INVEST AS
923 793 429

Resultatregnskap

	Note	2024	2023
Driftsinntekter			
Salgsinntekt		50 299 156	46 006 203
Annen driftsinntekt		3 320 195	-95 600
Sum driftsinntekter		53 619 351	45 910 603
Driftskostnader			
Varekostnad		-533 967	0
Avskrivning på varige driftsmidler og immaterielle eiendeler	1	-37 996 097	-38 827 406
Annen driftskostnad	2	5 583 255	-32 331 708
Sum driftskostnader		-32 946 809	-71 159 114
Driftsresultat		20 672 542	-25 248 512
Finansinntekter			
Annen renteinntekt		86 155	2 902
Annen finansinntekt		395 812	900 047
Sum finansinntekter		481 967	902 949
Finanskostnader			
Annen rentekostnad		-7 253 589	-11 936 886
Annen finanskostnad		-4 175 623	-2 847 956
Sum finanskostnader		-11 429 212	-14 784 842
Netto finans		-10 947 245	-13 881 893
Resultat før skattekostnad		9 725 297	-39 130 404
Skattekostnad	3, 4	-10 220 028	1 770 528
Årsresultat		-494 731	-37 359 876
Overføringer			
Mottatt konsernbidrag		0	-4 625 208
Udekket tap		-494 731	-32 734 668
Sum overføringer		-494 731	-37 359 876



HELITRANS INVEST AS
923 793 429

Balanse

	Note	31.12.2024	31.12.2023
EIENDELER			
Anleggsmidler			
Varige driftsmidler			
Skip, rigger, fly og lignende	1, 5	174 775 854	219 410 624
Sum varige driftsmidler		174 775 854	219 410 624
Finansielle anleggsmidler			
Lån til foretak i samme konsern	6	433 556	0
Sum finansielle anleggsmidler		433 556	0
Sum anleggsmidler		175 209 410	219 410 624
Omløpsmidler			
Fordringer			
Kundefordringer	7	0	0
Kortsiktige konsernfordringer		0	4 625 208
Sum fordringer		0	4 625 208
Bankinnskudd, kontanter og lignende			
Bankinnskudd, kontanter og lignende		1 415 755	85 971
Sum bankinnskudd, kontanter og lignende		1 415 755	85 971
Sum omløpsmidler		1 415 755	4 711 179
SUM EIENDELER		176 625 165	224 121 803



HELITRANS INVEST AS
923 793 429

Balanse

	Note	31.12.2024	31.12.2023
EGENKAPITAL OG GJELD			
Egenkapital			
Innskutt egenkapital			
Aksjekapital	8, 9	70 000 000	70 000 000
Overkurs	9	3 430	3 430
Annen innskutt egenkapital	9	39 385 227	39 385 227
Sum innskutt egenkapital		109 388 657	109 388 657
Opptjent egenkapital			
Udekket tap	9	-49 925 048	-49 430 317
Sum opptjent egenkapital		-49 925 048	-49 430 317
Sum egenkapital		59 463 609	59 958 340
Gjeld			
Annen langsiktig gjeld			
Gjeld til kredittinstitusjoner	5	53 875 715	123 147 919
Langsiktig konserngjeld	5, 7	42 698 823	35 460 089
Sum annen langsiktig gjeld		96 574 537	158 608 008
Kortsiktig gjeld			
Leverandørgjeld		10 366 990	4 840 299
Betalbar skatt		10 220 028	0
Annen kortsiktig gjeld		0	715 156
Sum kortsiktig gjeld		20 587 018	5 555 455
Sum gjeld		117 161 556	164 163 463
SUM EGENKAPITAL OG GJELD		176 625 165	224 121 803

HØNEFOSS, 30.06.2025

Oddvar Røysi
styrets leder



HELITRANS INVEST AS
923 793 429

Noter

Regnskapsprinsipper

Årsregnskapet er satt opp i samsvar med regnskapsloven og god regnskapsskikk for små foretak.

Salgsinntekter

Inntektsføring ved salg av varer skjer på leveringstidspunktet. Tjenester inntektsføres etter hvert som de leveres.

Klassifisering og vurdering av balanseposter

Anleggsmidler er eiendeler bestemt til varig eie eller bruk. Eiendeler som er knyttet til varekretsløpet er klassifisert som omløpsmidler. Fordringer klassifiseres som omløpsmidler hvis de forfaller til betaling innen ett år etter transaksjonsdagen. Tilsvarende klassifiseres gjeld som kortsiktig hvis gjelden forfaller til betaling innen ett år. Langsiktig gjeld er gjeld som forfaller senere enn ett år etter transaksjonsdagen. Første års avdrag på langsiktige fordringer og langsiktig gjeld klassifiseres likevel ikke som omløpsmiddel og kortsiktig gjeld.

Omløpsmidler vurderes til laveste av anskaffelseskost og virkelig verdi. Kortsiktig gjeld balanseføres til nominelt beløp på etableringstidspunktet. Anleggsmidler vurderes til anskaffelseskost. Varige anleggsmidler avskrives etter en fornuftig avskrivningsplan. Anleggsmidlene nedskrives til virkelig verdi ved verdifall som ikke forventes å være forbigående. Langsiktig gjeld med unntak av andre avsetninger balanseføres til nominelt beløp på etableringstidspunktet.

Fordringer

Kundefordringer og andre fordringer er oppført i balansen til pålydende etter fradrag for avsetning til forventet tap. Avsetning til tap gjøres på grunnlag av individuelle vurderinger av de enkelte fordringene.

Varige driftsmidler

Varige driftsmidler balanseføres og avskrives over driftsmidlenes levetid dersom de har antatt levetid over 3 år og har en kostpris som overstiger kr 30 000. Direkte vedlikehold av driftsmidler kostnadsføres løpende under driftskostnader, mens påkostninger eller forbedringer tillegges driftsmidlets kostpris og avskrives i takt med driftsmidlet.

Forøvrig er følgende regnskapsprinsipper anvendt:

Fordringer og gjeld i utenlandsk valuta er verdsatt til kursen ved regnskapsårets slutt. Kursgevinster og kursstap i utenlandsk valuta føres som finansinntekt og finanskostnad.

Skatt

Skattekostnaden i resultatregnskapet omfatter både periodens betalbare skatt og endring i utsatt skatt. Utsatt skatt er beregnet med 22% på grunnlag av de midlertidige forskjeller som eksisterer mellom regnskapsmessige og skattemessige verdier, samt skattemessig underskudd til fremføring ved utgangen av regnskapsåret. Skatteøkende og skattereduserende midlertidige forskjeller som reverserer eller kan reversere i samme periode er fastsatt og skattevirkningen er beregnet på nettogrunnlaget.

Selskapet har ikke endret regnskapsprinsipp fra 2023 til 2024.



HELITRANS INVEST AS
923 793 429

Note 1 - Varige driftsmidler og immaterielle eiendeler

	Varige driftsmidler
Anskaffelseskost 01.01.	219 410 624
Tilgang i året	5 793 561
Avgang i året	0
Anskaffelseskost 31.12.	225 204 185
Samlede avskrivninger, nedskrivninger og reverseringer av nedskrivninger	-50 428 331
Balanseført verdi per 31.12.	174 775 854
Avskrivninger, nedskrivninger og reverseringer av nedskrivninger i regnskapsåret	37 996 097

Note 2 - Antall årsverk

Selskapet har ikke hatt ansatte i løpet av regnskapsåret.

Note 3 - Spesifisering av skatt

Skattekostnad	2024	2023
Betalbar skatt på alminnelig inntekt	10 220 028	-1 017 546
+/- Endringer i utsatt skatt/utsatt skattefordel	0	-515 333
Skattekostnad	10 220 028	-1 532 879
Skattepliktig inntekt		
Resultat før skatt	9 725 297	-6 967 634
+/- Endring i midlertidige forskjeller	36 729 378	9 989 106
- Anvendelse av fremførbart underskudd	-1	-7 646 680
+/- Mottatt/avgitt konsernbidrag	0	4 625 208
Skattepliktig inntekt	46 454 674	0
Betalbar skatt i balansen		
Betalbar skatt på årets resultat	10 220 028	0
Betalbar skatt i balansen	10 220 028	0



HELITRANS INVEST AS
923 793 429

Note 4 - Midlertidige forskjeller - utsatt skatt/skattefordel

Utsatt skatt/utsatt skattefordel i balansen avsettes på grunnlag av forskjeller mellom regnskapsmessige og skattemessige verdier i henhold til norsk regnskapsstandard for skatt.

Midlertidige skatteøkende og skattereduserende forskjeller som kan utlignes er nettoført.

Midlertidige forskjeller knyttet til:	01.01.2024	31.12.2024	Endring
Anleggsmidler	3 036 235	-9 784 173	12 820 408
Omløpsmidler	0	-25 996 973	25 996 973
Gevinst- og tapskonto	2 669 196	4 757 200	-2 088 004
Fremførbart underskudd	-1	0	-1
Netto forskjeller	5 705 430	-31 023 947	36 729 377
Skattereduserende forskjeller som ikke kan utlignes	0	31 023 947	-31 023 947
Sum midlertidige forskjeller som inngår i grunnlag for utsatt skatt/skattefordel	5 705 430	0	5 705 430
Utsatt skatt 31.12.2024 basert på 22 %	0	0	0

Note 5 - Gjeld og garantiforpliktelser

	Beløp
Del av gjelden som forfaller til betaling mer enn fem år etter regnskapsårets slutt	0
Gjeld som er sikret ved pant eller lignende sikkerhet i eiendeler	53 875 715
Balanseført verdi av pantsatte eiendeler	174 775 854
Summen av garantiforpliktelser som ikke er regnskapsført	0

Note 6 - Fordringer

Fordringer som forfaller senere enn ett år etter regnskapsårets slutt	433 556
---	---------

Note 7 - Konsern, tilknyttet selskap m.v.

Konsernregnskap

Morselskapets navn

ALR Holding AS

Forretningskontor for morselskapet

Hønefoss, Norge

Fordringer

	2024	2023
Samlet beløp som gjelder foretak i samme konsern	0	32 162 770

Annen langsiktig gjeld

	2024	2023
Samlet beløp som gjelder foretak i samme konsern	42 698 823	35 460 089



HELITRANS INVEST AS
923 793 429

Note 8 - Aksjekapital

Aksjeklasse	Antall aksjer	Aksjenes pålydende	Bokført verdi
Ordinære	70 000	1 000	70 000 000

Aksjonærer	Antall aksjer	Eierandel %	Aksjeklasse
Røysi Invest AS	70 000	100,00	Ordinære

Note 9 - Egenkapital

	Aksjekapital	Overkurs	Annen innsk. EK	Udekket tap	Sum
Egenkapital 31.12.2023	70 000 000	3 430	39 385 227	-49 430 317	59 958 340
Årsresultat	0	0	0	-494 731	-494 731
Egenkapital 31.12.2024	70 000 000	3 430	39 385 227	-49 925 048	59 463 609

Lån og sikkerhetsstillelse til ledende personer, eiere med videre

Det er ikke gitt lån eller sikkerhetsstillelse til medlemmer av styrende organer.



Årsoppgjør for

HELITRANS INVEST AS

923793429

01.01.2024 - 31.12.2024

Innhold	Side
Resultatregnskap	2
Eiendeler	3
Egenkapital og gjeld	4
Noter	5



HELITRANS INVEST AS
923 793 429

Resultatregnskap

	Note	2024	2023
Driftsinntekter			
Salgsinntekt		50 299 156	46 006 203
Annen driftsinntekt		3 320 195	-95 600
Sum driftsinntekter		53 619 351	45 910 603
Driftskostnader			
Varekostnad		-533 967	0
Avskrivning på varige driftsmidler og immaterielle eiendeler	1	-37 996 097	-38 827 406
Annen driftskostnad	2	5 583 255	-32 331 708
Sum driftskostnader		-32 946 809	-71 159 114
Driftsresultat		20 672 542	-25 248 512
Finansinntekter			
Annen renteinntekt		86 155	2 902
Annen finansinntekt		395 812	900 047
Sum finansinntekter		481 967	902 949
Finanskostnader			
Annen rentekostnad		-7 253 589	-11 936 886
Annen finanskostnad		-4 175 623	-2 847 956
Sum finanskostnader		-11 429 212	-14 784 842
Netto finans		-10 947 245	-13 881 893
Resultat før skattekostnad		9 725 297	-39 130 404
Skattekostnad	3, 4	-10 220 028	1 770 528
Årsresultat		-494 731	-37 359 876
Overføringer			
Mottatt konsernbidrag		0	-4 625 208
Udekket tap		-494 731	-32 734 668
Sum overføringer		-494 731	-37 359 876



HELITRANS INVEST AS
923 793 429

Balanse

	Note	31.12.2024	31.12.2023
EIENDELER			
Anleggsmidler			
Varige driftsmidler			
Skip, rigger, fly og lignende	1, 5	174 775 854	219 410 624
Sum varige driftsmidler		174 775 854	219 410 624
Finansielle anleggsmidler			
Lån til foretak i samme konsern	6	433 556	0
Sum finansielle anleggsmidler		433 556	0
Sum anleggsmidler		175 209 410	219 410 624
Omløpsmidler			
Fordringer			
Kundefordringer	7	0	0
Kortsiktige konsernfordringer		0	4 625 208
Sum fordringer		0	4 625 208
Bankinnskudd, kontanter og lignende			
Bankinnskudd, kontanter og lignende		1 415 755	85 971
Sum bankinnskudd, kontanter og lignende		1 415 755	85 971
Sum omløpsmidler		1 415 755	4 711 179
SUM EIENDELER		176 625 165	224 121 803



HELITRANS INVEST AS
923 793 429

Balanse

	Note	31.12.2024	31.12.2023
EGENKAPITAL OG GJELD			
Egenkapital			
Innskutt egenkapital			
Aksjekapital	8, 9	70 000 000	70 000 000
Overkurs	9	3 430	3 430
Annen innskutt egenkapital	9	39 385 227	39 385 227
Sum innskutt egenkapital		109 388 657	109 388 657
Opptjent egenkapital			
Udekket tap	9	-49 925 048	-49 430 317
Sum opptjent egenkapital		-49 925 048	-49 430 317
Sum egenkapital		59 463 609	59 958 340
Gjeld			
Annen langsiktig gjeld			
Gjeld til kredittinstitusjoner	5	53 875 715	123 147 919
Langsiktig konserngjeld	5, 7	42 698 823	35 460 089
Sum annen langsiktig gjeld		96 574 537	158 608 008
Kortsiktig gjeld			
Leverandørgjeld		10 366 990	4 840 299
Betalbar skatt		10 220 028	0
Annen kortsiktig gjeld		0	715 156
Sum kortsiktig gjeld		20 587 018	5 555 455
Sum gjeld		117 161 556	164 163 463
SUM EGENKAPITAL OG GJELD		176 625 165	224 121 803

HØNEFOSS, 30.06.2025


0381ar Røysi (Jul. 30, 2025 15:33:43 GMT+2)

Oddvar Røysi
styrets leder



HELITRANS INVEST AS
923 793 429

Noter

Regnskapsprinsipper

Årsregnskapet er satt opp i samsvar med regnskapsloven og god regnskapsskikk for små foretak.

Salgsinntekter

Inntektsføring ved salg av varer skjer på leveringstidspunktet. Tjenester inntektsføres etter hvert som de leveres.

Klassifisering og vurdering av balanseposter

Anleggsmidler er eiendeler bestemt til varig eie eller bruk. Eiendeler som er knyttet til varekretsløpet er klassifisert som omløpsmidler. Fordringer klassifiseres som omløpsmidler hvis de forfaller til betaling innen ett år etter transaksjonsdagen. Tilsvarende klassifiseres gjeld som kortsiktig hvis gjelden forfaller til betaling innen ett år. Langsiktig gjeld er gjeld som forfaller senere enn ett år etter transaksjonsdagen. Første års avdrag på langsiktige fordringer og langsiktig gjeld klassifiseres likevel ikke som omløpsmiddel og kortsiktig gjeld.

Omløpsmidler vurderes til laveste av anskaffelseskost og virkelig verdi. Kortsiktig gjeld balanseføres til nominelt beløp på etableringstidspunktet. Anleggsmidler vurderes til anskaffelseskost. Varige anleggsmidler avskrives etter en fornuftig avskrivningsplan. Anleggsmidlene nedskrives til virkelig verdi ved verdifall som ikke forventes å være forbigående. Langsiktig gjeld med unntak av andre avsetninger balanseføres til nominelt beløp på etableringstidspunktet.

Fordringer

Kundefordringer og andre fordringer er oppført i balansen til pålydende etter fradrag for avsetning til forventet tap. Avsetning til tap gjøres på grunnlag av individuelle vurderinger av de enkelte fordringene.

Varige driftsmidler

Varige driftsmidler balanseføres og avskrives over driftsmidlenes levetid dersom de har antatt levetid over 3 år og har en kostpris som overstiger kr 30 000. Direkte vedlikehold av driftsmidler kostnadsføres løpende under driftskostnader, mens påkostninger eller forbedringer tillegges driftsmidlets kostpris og avskrives i takt med driftsmidlet.

Forøvrig er følgende regnskapsprinsipper anvendt:

Fordringer og gjeld i utenlandsk valuta er verdsatt til kursen ved regnskapsårets slutt. Kursgevinster og kursstap i utenlandsk valuta føres som finansinntekt og finanskostnad.

Skatt

Skattekostnaden i resultatregnskapet omfatter både periodens betalbare skatt og endring i utsatt skatt. Utsatt skatt er beregnet med 22% på grunnlag av de midlertidige forskjeller som eksisterer mellom regnskapsmessige og skattemessige verdier, samt skattemessig underskudd til fremføring ved utgangen av regnskapsåret. Skatteøkende og skattereduserende midlertidige forskjeller som reverserer eller kan reversere i samme periode er fastsatt og skattevirkningen er beregnet på nettogrunnlaget.

Selskapet har ikke endret regnskapsprinsipp fra 2023 til 2024.



HELITRANS INVEST AS
923 793 429

Note 1 - Varige driftsmidler og immaterielle eiendeler

	Varige driftsmidler
Anskaffelseskost 01.01.	219 410 624
Tilgang i året	5 793 561
Avgang i året	0
Anskaffelseskost 31.12.	225 204 185
Samlede avskrivninger, nedskrivninger og reverseringer av nedskrivninger	-50 428 331
Balanseført verdi per 31.12.	174 775 854
Avskrivninger, nedskrivninger og reverseringer av nedskrivninger i regnskapsåret	37 996 097

Note 2 - Antall årsverk

Selskapet har ikke hatt ansatte i løpet av regnskapsåret.

Note 3 - Spesifisering av skatt

Skattekostnad	2024	2023
Betalbar skatt på alminnelig inntekt	10 220 028	-1 017 546
+/- Endringer i utsatt skatt/utsatt skattefordel	0	-515 333
Skattekostnad	10 220 028	-1 532 879
Skattepliktig inntekt		
Resultat før skatt	9 725 297	-6 967 634
+/- Endring i midlertidige forskjeller	36 729 378	9 989 106
- Anvendelse av fremførbart underskudd	-1	-7 646 680
+/- Mottatt/avgitt konsernbidrag	0	4 625 208
Skattepliktig inntekt	46 454 674	0
Betalbar skatt i balansen		
Betalbar skatt på årets resultat	10 220 028	0
Betalbar skatt i balansen	10 220 028	0



HELITRANS INVEST AS
923 793 429

Note 4 - Midlertidige forskjeller - utsatt skatt/skattefordel

Utsatt skatt/utsatt skattefordel i balansen avsettes på grunnlag av forskjeller mellom regnskapsmessige og skattemessige verdier i henhold til norsk regnskapsstandard for skatt.

Midlertidige skatteøkende og skattereduserende forskjeller som kan utlignes er nettoført.

Midlertidige forskjeller knyttet til:	01.01.2024	31.12.2024	Endring
Anleggsmidler	3 036 235	-9 784 173	12 820 408
Omløpsmidler	0	-25 996 973	25 996 973
Gevinst- og tapskonto	2 669 196	4 757 200	-2 088 004
Fremførbart underskudd	-1	0	-1
Netto forskjeller	5 705 430	-31 023 947	36 729 377
Skattereduserende forskjeller som ikke kan utlignes	0	31 023 947	-31 023 947
Sum midlertidige forskjeller som inngår i grunnlag for utsatt skatt/skattefordel	5 705 430	0	5 705 430
Utsatt skatt 31.12.2024 basert på 22 %	0	0	0

Note 5 - Gjeld og garantiforpliktelser

	Beløp
Del av gjelden som forfaller til betaling mer enn fem år etter regnskapsårets slutt	0
Gjeld som er sikret ved pant eller lignende sikkerhet i eiendeler	53 875 715
Balanseført verdi av pantsatte eiendeler	174 775 854
Summen av garantiforpliktelser som ikke er regnskapsført	0

Note 6 - Fordringer

Fordringer som forfaller senere enn ett år etter regnskapsårets slutt	433 556
---	---------

Note 7 - Konsern, tilknyttet selskap m.v.

Konsernregnskap

Morselskapets navn

ALR Holding AS

Forretningskontor for morselskapet

Hønefoss, Norge

Fordringer

	2024	2023
Samlet beløp som gjelder foretak i samme konsern	0	32 162 770

Annen langsiktig gjeld

	2024	2023
Samlet beløp som gjelder foretak i samme konsern	42 698 823	35 460 089



HELITRANS INVEST AS
923 793 429

Note 8 - Aksjekapital

Aksjeklasse	Antall aksjer	Aksjenes pålydende	Bokført verdi
Ordinære	70 000	1 000	70 000 000

Aksjonærer	Antall aksjer	Eierandel %	Aksjeklasse
Røysi Invest AS	70 000	100,00	Ordinære

Note 9 - Egenkapital

	Aksjekapital	Overkurs	Annen innsk. EK	Udekket tap	Sum
Egenkapital 31.12.2023	70 000 000	3 430	39 385 227	-49 430 317	59 958 340
Årsresultat	0	0	0	-494 731	-494 731
Egenkapital 31.12.2024	70 000 000	3 430	39 385 227	-49 925 048	59 463 609

Lån og sikkerhetsstillelse til ledende personer, eiere med videre

Det er ikke gitt lån eller sikkerhetsstillelse til medlemmer av styrende organer.








Årsoppgjør 2024 - HELITRANS INVEST AS

Final Audit Report

2025-07-30

Created:	2025-07-30
By:	Kai Andre Lillebø (kai@ybas.no)
Status:	Signed
Transaction ID:	CBJCHBCAABAAh--e-_RnM5P6sZvkTD4wryEoe7fFlDz

History

-  Document created by Kai Andre Lillebø (kai@ybas.no)
2025-07-30 - 1:33:07 PM GMT- IP address: 92.221.141.79
-  Document emailed to Oddvar Røysi (oddvar@roysi.no) for signature
2025-07-30 - 1:33:11 PM GMT
-  Email viewed by Oddvar Røysi (oddvar@roysi.no)
2025-07-30 - 1:33:24 PM GMT- IP address: 104.47.30.126
-  Document e-signed by Oddvar Røysi (oddvar@roysi.no)
Signature Date: 2025-07-30 - 1:33:43 PM GMT - Time Source: server- IP address: 109.247.58.226
-  Agreement completed.
2025-07-30 - 1:33:43 PM GMT



Powered by
Adobe
Acrobat Sign



UNIC REVISJON AS
Statsautoriserte revisorer

Unic Revisjon AS

Medlem av Den norske Revisorforening
Akersgata 32, 0180 Oslo

post@unicrevisjon.no
www.unicrevisjon.no

Foretaksregisteret: 999 327 885 MVA

Til generalforsamlingen i Helitrans Invest AS

Uavhengig revisors beretning

Konklusjon

Vi har revidert årsregnskapet for Helitrans Invest AS som viser et underskudd på NOK 494 731. Årsregnskapet består av balanse per 31. desember 2024, resultatregnskap for regnskapsåret avsluttet per denne datoen og noter til årsregnskapet, herunder et sammendrag av viktige regnskapsprinsipper.

Etter vår mening

- oppfyller årsregnskapet gjeldende lovkrav, og
- gir årsregnskapet et rettviseende bilde av selskapets finansielle stilling per 31. desember 2024 og av dets resultater for regnskapsåret avsluttet per denne datoen i samsvar med regnskapslovens regler og god regnskapsskikk i Norge.

Grunnlag for konklusjonen

Vi har gjennomført revisjonen i samsvar med International Standards on Auditing (ISA-ene). Våre oppgaver og plikter i henhold til disse standardene er beskrevet nedenfor under "Revisors oppgaver og plikter ved revisjonen av årsregnskapet". Vi er uavhengige av selskapet i samsvar med kravene i relevante lover og forskrifter i Norge og International Code of Ethics for Professional Accountants (inkludert internasjonale uavhengighetsstandarder) utstedt av International Ethics Standards Board for Accountants (IESBA-reglene), og vi har overholdt våre øvrige etiske forpliktelser i samsvar med disse kravene. Innhentet revisjonsbevis er etter vår vurdering tilstrekkelig og hensiktsmessig som grunnlag for vår konklusjon.

Ledelsens ansvar for årsregnskapet

Ledelsen er ansvarlig for å utarbeide årsregnskapet og for at det gir et rettviseende bilde i samsvar med regnskapslovens regler og god regnskapsskikk i Norge. Ledelsen er også ansvarlig for slik internkontroll som den finner nødvendig for å kunne utarbeide et årsregnskap som ikke inneholder vesentlig feilinformasjon, verken som følge av misligheter eller utilsiktede feil.

Ved utarbeidelsen av årsregnskapet må ledelsen ta standpunkt til selskapets evne til fortsatt drift og opplyse om forhold av betydning for fortsatt drift. Forutsetningen om fortsatt drift skal legges til grunn for årsregnskapet så lenge det ikke er sannsynlig at virksomheten vil bli avviklet.

Revisors oppgaver og plikter ved revisjonen av årsregnskapet

Vårt mål er å oppnå betryggende sikkerhet for at årsregnskapet som helhet ikke inneholder vesentlig feilinformasjon, verken som følge av misligheter eller utilsiktede feil, og å avgi en revisjonsberetning som inneholder vår konklusjon. Betryggende sikkerhet er en høy grad av sikkerhet, men ingen garanti for at en revisjon utført i samsvar med ISA-ene, alltid vil avdekke vesentlig feilinformasjon. Feilinformasjon kan oppstå som følge av misligheter eller utilsiktede feil.

Penneo Dokumentnøkkel: D57EZ-WK4V4-XG9GC-N4RH-AFNUM-Y47C4



UNIC REVISJON AS
Statsautoriserte revisorer

Feilinformasjon er å anse som vesentlig dersom den enkeltvis eller samlet med rimelighet kan forventes å påvirke de økonomiske beslutningene som brukerne foretar på grunnlag av årsregnskapet.

For videre beskrivelse av revisors oppgaver og plikter vises det til:

<https://revisorforeningen.no/om-revisjon/revisjonsberetning-revisors-oppgaver-og-plikter/>

Unic Revisjon AS

Herman Olav Grøv
statsautorisert revisor
(elektronisk signert)

Penneo Dokumentnøkkel: D57EZ-WK4V4-XG9GC-N4IRH-AFNUM-Y47C4



PENNEO

Signaturene i dette dokumentet er juridisk bindende. Dokument signert med "Penneo™ - sikker digital signatur". De signerende parter sin identitet er registrert, og er listet nedenfor.

"Med min signatur bekrefter jeg alle datoer og innholdet i dette dokument."

Grøv, Herman Olav

Partner

På vegne av: Unic Revisjon AS

Serienummer: no_bankid:9578-5998-4-919928

IP: 88.89.xxx.xxx

2025-07-30 14:49:08 UTC



Penneo Dokumentnøkkel: D57EZ-WKVF4-XG9GC-N4IRH-AFNUM-Y47C4

Dette dokumentet er signert digitalt via [Penneo.com](https://penneo.com). De signerte dataene er validert ved hjelp av den matematiske hashverdien av det originale dokumentet. All kryptografisk bevisføring er innebygd i denne PDF-en for fremtidig validering.

Dette dokumentet er forseglest med et kvalifisert elektronisk segl. For mer informasjon om Penneos kvalifiserte tillitstjenester, se <https://eud.penneo.com>.

Slik kan du bekrefte at dokumentet er originalt

Når du åpner dokumentet i Adobe Reader, kan du se at det er sertifisert av **Penneo A/S**. Dette beviser at innholdet i dokumentet ikke har blitt endret siden tidspunktet for signeringen. Bevis for de individuelle signatørens digitale signaturer er vedlagt dokumentet.

Du kan bekrefte de kryptografiske bevisene ved hjelp av Penneos validator, <https://penneo.com/validator>, eller andre valideringsverktøy for digitale signaturer.