



ÅRSREGNSKAPET FOR REGNSKAPSÅRET 2019 - GENERELL INFORMASJON

Enheten

Organisasjonsnummer: 812 983 482
Organisasjonsform: Aksjeselskap
Foretaksnavn: ITO PALLPACK GRUPPEN AS
Forretningsadresse: Konows gate 5
0192 OSLO

Regnskapsår

Årsregnskapets periode: 01.01.2019 - 31.12.2019

Konsern

Mørselskap i konsern: Ja
Konsernregnskap lagt ved: Ja

Regnskapsregler

Regler for små foretak benyttet: Nei
Benyttet ved utarbeidelsen av årsregnskapet til selskapet: Regnskapslovens alminnelige regler
Benyttet ved utarbeidelsen av årsregnskapet til konsernet: Regnskapslovens alminnelige regler

Årsregnskapet fastsatt av kompetent organ

Bekreftet av representant for selskapet: Arne Hagen
Dato for fastsettelse av årsregnskapet: 02.06.2020

Grunnlag for avgivelse

År 2019: Årsregnskapet er elektronisk innlevert
År 2018: Tall er hentet fra elektronisk innlevert årsregnskap fra 2019

Det er ikke krav til at årsregnskapet m.v. som sendes til Regnskapsregisteret er undertegnet. Kontrollen på at dette er utført ligger hos revisor/enhetens øverste organ. Sikkerheten ivaretas ved at innsender har rolle/rettighet for innsending av årsregnskapet via Altinn, og ved at det bekreftes at årsregnskapet er fastsatt av kompetent organ.

Brønnøysundregistrene, 03.10.2021



Resultatregnskap

Beløp i: NOK	Note	2019	2018
RESULTATREGNSKAP			
Inntekter			
Salgsinntekt	8	41 478 700	26 091 483
Sum inntekter		41 478 700	26 091 483
Kostnader			
Varekostnad	8	33 114 693	20 556 793
Lønnskostnad	2	24 751	
Avskrivning av driftsmidler og immaterielle eiendeler	3		
Annen driftskostnad	2	1 371 552	248 954
Sum kostnader		34 510 996	20 805 747
Driftsresultat		6 967 704	5 285 736
Finansinntekter og finanskostnader			
Inntekt på investering i annet foretak i samme konsern	8	13 803 000	26 453 073
Renteinntekt fra foretak i samme konsern	8	46 400	67 900
Annen renteinntekt		414 065	347 159
Annen finansinntekt		208 890	46 044
Sum finansinntekter		14 472 355	26 914 176
Rentekostnad til foretak i samme konsern	8	491 000	196 800
Annen rentekostnad		88 370	130 053
Annen finanskostnad		188 446	27 052
Sum finanskostnader		767 816	353 905
Netto finans		13 704 539	26 560 271
Ordinært resultat før skattekostnad		20 672 243	31 846 007
Skattekostnad på ordinært resultat	5	1 510 738	989 536
Ordinært resultat etter skattekostnad		19 161 505	30 856 471
Årsresultat		19 161 505	30 856 471
Årsresultat etter minoritetsinteresser		19 161 506	30 856 470



Resultatregnskap

Beløp i: NOK	Note	2019	2018
Overføringer og disponeringer			
Utbytte			16 107 862
Avsatt til annen egenkapital		19 161 506	14 748 608
Sum overføringer og disponeringer		19 161 506	30 856 470



Balanse

Beløp i: NOK	Note	2019	2018
BALANSE - EIENDELER			
Anleggsmidler			
Immaterielle eiendeler			
Driftsløsøre, inventar o.a. utstyr	3, 4		
Finansielle anleggsmidler			
Investering i datterselskap	8	36 310 531	36 310 531
Obligasjoner		21 451 708	11 067 428
Sum finansielle anleggsmidler		57 762 239	47 377 959
Sum anleggsmidler		57 762 239	47 377 959
Omløpsmidler			
Varer			
Lager av varer og annen beholdning	4	1 500 000	6 815 000
Sum varer		1 500 000	6 815 000
Fordringer			
Kundefordringer	4	3 211 014	21 622 137
Andre kortsiktige fordringer	8	19 003 173	16 875 023
Sum fordringer		22 214 187	38 497 160
Bankinnskudd, kontanter og lignende			
Bankinnskudd, kontanter o.l.		10 513 749	2 823 173
Sum bankinnskudd, kontanter og lignende		10 513 749	2 823 173
Sum omløpsmidler		34 227 936	48 135 333
SUM EIENDELER		91 990 175	95 513 292
BALANSE - EGENKAPITAL OG GJELD			
Egenkapital			
Innskutt egenkapital			
Aksjekapital	6, 7	164 000	164 000



Balanse

Beløp i: NOK	Note	2019	2018
Sum innskutt egenkapital		164 000	164 000
Opptjent egenkapital			
Annen egenkapital	6	35 269 368	16 107 862
Sum opptjent egenkapital		35 269 368	16 107 862
Sum egenkapital		35 433 368	16 271 862
Gjeld			
Langsiktig gjeld			
Annen langsiktig gjeld			
Gjeld til kredittinstitusjoner	4	906 257	1 668 719
Øvrig langsiktig gjeld	8	26 918 543	25 217 792
Sum annen langsiktig gjeld		27 824 800	26 886 511
Sum langsiktig gjeld		27 824 800	26 886 511
Kortsiktig gjeld			
Gjeld til kredittinstitusjoner	4		
Leverandørgjeld		1 787 738	58 750
Betalbar skatt	5	1 510 738	
Utbytte			16 107 862
Annen kortsiktig gjeld	8	25 433 530	36 188 308
Sum kortsiktig gjeld		28 732 006	52 354 920
Sum gjeld		56 556 806	79 241 431
SUM EGENKAPITAL OG GJELD		91 990 174	95 513 293



Konsernets resultatregnskap

Beløp i: NOK	Note	2019	2018
RESULTATREGNSKAP			
Inntekter			
Salgsinntekt		164 288 810	141 547 585
Sum inntekter		164 288 810	141 547 585
Kostnader			
Varekostnad		89 789 430	73 234 816
Lønnskostnad	2	40 188 591	33 571 279
Avskrivning av driftsmidler og immaterielle eiendeler	3	6 426 859	6 245 168
Annen driftskostnad	2	19 434 115	17 658 319
Sum kostnader		155 838 995	130 709 582
Driftsresultat		8 449 815	10 838 003
Finansinntekter og finanskostnader			
Annen renteinntekt		565 189	596 380
Annen finansinntekt		555 407	440 896
Sum finansinntekter		1 120 596	1 037 276
Annen rentekostnad		412 727	473 557
Annen finanskostnad		476 379	193 210
Sum finanskostnader		889 106	666 767
Netto finans		231 490	370 509
Ordinært resultat før skattekostnad		8 681 305	11 208 512
Skattekostnad på ordinært resultat	5	1 860 644	2 667 793
Ordinært resultat etter skattekostnad		6 820 661	8 540 719
Årsresultat		6 820 661	8 540 719
Overføringer og disponeringer			
Utbytte			16 107 862
Avsatt til annen egenkapital		6 820 661	
Overført fra annen egenkapital			-7 567 143
Sum overføringer og disponeringer		6 820 661	8 540 719



Konsernets resultatregnskap

Beløp i: NOK	Note	2019	2018
---------------------	-------------	-------------	-------------



Konsernets balanse

Beløp i: NOK	Note	2019	2018
BALANSE - EIENDELER			
Anleggsmidler			
Immaterielle eiendeler			
Utsatt skattefordel	5	22 141	55 193
Goodwill	3	13 570 000	19 170 000
Sum immaterielle eiendeler		13 592 141	19 225 193
Varige driftsmidler			
Maskiner og anlegg	3,4	131 200	220 200
Driftsløsøre, inventar o.a. utstyr	3,4	3 113 400	2 484 600
Sum varige driftsmidler		3 244 600	2 704 800
Finansielle anleggsmidler			
Investeringer i aksjer og andeler		5 310 531	5 310 531
Obligasjoner		21 451 708	11 067 428
Sum finansielle anleggsmidler		26 762 239	16 377 959
Sum anleggsmidler		43 598 980	38 307 952
Omløpsmidler			
Varer			
Lager av varer og annen beholdning	4	13 332 684	18 833 957
Sum varer		13 332 684	18 833 957
Fordringer			
Kundefordringer	4	13 751 873	40 362 456
Andre kortsiktige fordringer		6 318 677	1 832 611
Sum fordringer		20 070 550	42 195 067
Bankinnskudd, kontanter og lignende			
Bankinnskudd, kontanter o.l.		29 388 888	12 998 768
Sum bankinnskudd, kontanter og lignende		29 388 888	12 998 768
Sum omløpsmidler		62 792 122	74 027 792
SUM EIENDELER		106 391 102	112 335 744



Konsernets balanse

Beløp i: NOK	Note	2019	2018
BALANSE - EGENKAPITAL OG GJELD			
Egenkapital			
Innskutt egenkapital			
Aksjekapital	6,7	164 000	164 000
Sum innskutt egenkapital		164 000	164 000
Opptjent egenkapital			
Annen egenkapital	6	27 606 037	20 785 376
Sum opptjent egenkapital		27 606 037	20 785 376
Sum egenkapital		27 770 037	20 949 376
Gjeld			
Langsiktig gjeld			
Annen langsiktig gjeld			
Gjeld til kredittinstitusjoner	4	1 845 550	2 316 360
Øvrig langsiktig gjeld	8	26 918 543	10 596 681
Sum annen langsiktig gjeld		28 764 093	12 913 041
Sum langsiktig gjeld		28 764 093	12 913 041
Kortsiktig gjeld			
Leverandørgjeld		5 077 933	8 577 048
Betalbar skatt	5	1 657 957	362 793
Skyldig offentlige avgifter		7 437 659	4 241 799
Utbytte			16 107 862
Annen kortsiktig gjeld		35 683 423	49 183 825
Sum kortsiktig gjeld		49 856 972	78 473 327
Sum gjeld		78 621 065	91 386 368
SUM EGENKAPITAL OG GJELD		106 391 102	112 335 744



ITO PALLPACK GRUPPEN AS

Org.nr.: 812 983 482

2019

Årsregnskap

Resultatregnskap
Balanse
Noter
Kontantstrømanalyse
Konsernregnskap

Årsberetning

Revisors beretning

**RESULTATREGNSKAP**

ITO PALLPACK GRUPPEN AS

DRIFTSINNEKTER OG DRIFTSKOSTNADER	Note	2019	2018
Salgsinntekt	8	41 478 700	26 091 483
Sum driftsinntekter		41 478 700	26 091 483
Varekostnad	8	33 114 693	20 556 793
Lønnskostnad	2	24 751	0
Annen driftskostnad	2	1 371 552	248 954
Sum driftskostnader		34 510 995	20 805 748
Driftsresultat		6 967 705	5 285 736
FINANSINNEKTER OG FINANSKOSTNADER			
Inntekt på investering i annet foretak i samme konsern	8	13 803 000	26 453 073
Renteinntekt fra foretak i samme konsern	8	46 400	67 900
Annen renteinntekt		414 065	347 159
Annen finansinntekt		208 890	46 044
Rentekostnad til foretak i samme konsern	8	491 000	196 800
Annen rentekostnad		88 370	130 053
Annen finanskostnad		188 446	27 052
Resultat av finansposter		13 704 539	26 560 270
Ordinært resultat før skattekostnad		20 672 244	31 846 006
Skattekostnad på ordinært resultat	5	1 510 738	989 536
Ordinært resultat		19 161 506	30 856 470
Årsresultat		19 161 506	30 856 470
OVERFØRINGER			
Avsatt til utbytte		0	16 107 862
Avsatt til annen egenkapital		19 161 506	14 748 608
Sum overføringer		19 161 506	30 856 470



BALANSE

ITO PALLPACK GRUPPEN AS

EIENDELER	Note	2019	2018
ANLEGGSMIDLER			
FINANSIELLE ANLEGGSMIDLER			
Investeringer i datterselskap	8	36 310 531	36 310 531
Obligasjoner		21 451 708	11 067 428
Sum finansielle anleggsmidler		57 762 239	47 377 960
Sum anleggsmidler		57 762 239	47 377 960
OMLØPSMIDLER			
Lager av varer og annen beholdning	4	1 500 000	6 815 000
FORDRINGER			
Kundefordringer	4	3 211 014	21 622 137
Andre kortsiktige fordringer	8	19 003 173	16 875 023
Sum fordringer		22 214 187	38 497 160
Bankinnskudd, kontanter o.l.		10 513 749	2 823 173
Sum omløpsmidler		34 227 935	48 135 333
Sum eiendeler		91 990 175	95 513 293

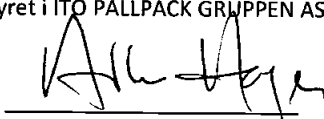


BALANSE

ITO PALLPACK GRUPPEN AS

EGENKAPITAL OG GJELD	Note	2019	2018
EGENKAPITAL			
INNSKUTT EGENKAPITAL			
Aksjekapital	6, 7	164 000	164 000
Sum innskutt egenkapital		164 000	164 000
OPPTJENT EGENKAPITAL			
Annen egenkapital	6	35 269 368	16 107 862
Sum opptjent egenkapital		35 269 368	16 107 862
Sum egenkapital		35 433 368	16 271 862
GJELD			
ANNEN LANGSIKTIG GJELD			
Gjeld til kredittinstitusjoner	4	906 257	1 668 719
Øvrig langsiktig gjeld	8	26 918 543	25 217 792
Sum annen langsiktig gjeld		27 824 800	26 886 511
KORTSIKTIG GJELD			
Leverandørgjeld		1 787 738	58 750
Betalbar skatt	5	1 510 738	0
Utbytte		0	16 107 862
Annen kortsiktig gjeld	8	25 433 530	36 188 308
Sum kortsiktig gjeld		28 732 006	52 354 920
Sum gjeld		56 556 806	79 241 431
Sum egenkapital og gjeld		91 990 175	95 513 293

Oslo, 30.04.2020
Styret i ITO PALLPACK GRUPPEN AS


Arne Hagen
Styrets leder og daglig leder



NOTER TIL REGNSKAPET FOR 2019

ITO PALLPACK GRUPPEN AS

Note 1 - Regnskapsprinsipper

Med virkning fra 1.1.2020 fusjoneres ITO Holding AS inn i datterselskapet ITO Pallpack Gruppen AS. De fusjonerte selskapene fortsetter sin virksomhet under navnet ITO Pallpack Gruppen AS.

Generelt

Regnskapet er utarbeidet i overensstemmelse med regnskapsloven og god regnskapsskikk (GRS) for små foretak.

Klassifisering

Eiendeler bestemt til varig eie eller bruk er klassifisert som anleggsmidler. Andre eiendeler er klassifisert som omløpsmidler.

Fordringer som skal tilbakebetales innen et år er klassifisert som omløpsmidler.

Ved klassifisering av langsiktig og kortsiktig gjeld er samme regel lagt til grunn.

Vurderingsregler

Investeringer i datterselskap vurderes etter kostmetoden.

Varelager er vurdert til det laveste av anskaffelseskost for innkjøpte varer og netto salgsverdi.

Kundefordringer og andre fordringer er vurdert til pålydende etter fradrag for avsetning til forventet tap.

Skatter kostnadsføres når de påløper, det vil si at skattekostnaden er knyttet til det regnskapsmessige resultat før skatt. Skattekostnaden består av betalbar skatt og endring i utsatt skatt. Skattekostnaden fordeles på ordinært resultat og resultat av ekstraordinære poster i henhold til skattegrunnlaget. Ved netto skatteøkende midlertidige forskjeller presenteres netto utsatt skatt i balansen. Ved netto skattereduserende midlertidige forskjeller presenteres netto utsatt skattefordel i balansen i den grad det er sannsynlig at denne kan bli nyttiggjort.

Note 2 - Lønnskostnader, antall ansatte, godtgjørelse etc.

Lønnskostnader	2019	2018
Lønninger	0	0
Arbeidsgiveravgift	0	0
Pensjonskostnader	0	0
Andre ytelser	24 751	0
Sum	24 751	0
Gjennomsnittlig antall årsverk	0	0
Ytelser til ledende personer	Daglig leder	Styret
Lønninger	0	0
Andre ytelser	0	0
Sum	0	0

Daglig leder lønnes fra et av de andre selskapene i konsernet.

Obligatorisk tjenestepensjon

Selskapet er ikke pliktig til å ha tjenestepensjonsordning etter lov om obligatorisk tjenestepensjon.

Revisor

Kostnadsført honorar til revisor i 2019 utgjør i alt kr 72.688. Honoraret fordeler seg med kr 39.613 i lovpålagt revisjon og kr 33.075 i andre tjenester.

ITO PALLPACK GRUPPEN AS

SIDE 1

**NOTER TIL REGNSKAPET FOR 2019**

ITO PALLPACK GRUPPEN AS

Note 3 - Immaterielle eiendeler og varige driftsmidler

	<u>Biler</u>	<u>Driftsløsøre</u>	<u>Sum</u>
Anskaffelseskost 1.1.	0	0	0
Anskaffelseskost 31.12.	0	0	0
Akkumulerte avskrivninger 31.12.	0	0	0
Balanseført verdi 31.12.	0	0	0
Årets avskrivninger	0	0	0
Økonomisk levetid	15 %	10-25 %	
Avskrivningsplan	Lineær	Lineær	

Note 4 - Langsiktig gjeld og pantstillelser

Driftstilbehør, varelager og kundefordringer er stillet som sikkerhet for gjeld til kredittinstitusjoner, pr. 31.12.2019 kr 906.257. Balanseført verdi av eiendeler stillet som sikkerhet er pr. 31.12.2019 kr 4.711.014.

	<u>2019</u>	<u>2018</u>
Gjeld som forfaller mer enn fem år etter regnskapsårets slutt		
Annen langsiktig gjeld	0	0
Sum	0	0

Note 5 - Skattekostnad

	<u>2019</u>	<u>2018</u>
Årets skattekostnad fremkommer slik:		
Betalbar skatt på årets resultat	1 510 738	1 239 536
For meget beregnet betalbar skatt tidligere år	0	-250 000
Netto endring utsatt skatt/utsatt skattefordel	0	0
Årets totale skattekostnad	1 510 738	989 536
Herav henført til ekstraordinært resultat	0	0
Skattekostnad på ordinært resultat	1 510 738	989 536

	<u>2019</u>	<u>2018</u>
Betalbar skatt i årets skattekostnad fremkommer slik:		
Ordinært resultat før skattekostnad	20 672 244	31 846 006
Permanente forskjeller	-13 805 253	-26 456 717
Endring midlertidige forskjeller	0	0
Grunnlag betalbar skatt	6 866 991	5 389 289
Skatt, 22 % / 23 %	1 510 738	1 239 536
Betalbar skatt på årets resultat	1 510 738	1 239 536

Beregning av utsatt skatt/utsatt skattefordel

	<u>31.12.2019</u>	<u>31.12.2018</u>	<u>Endring</u>
Midlertidige forskjeller			
Anleggsmidler	0	0	0
Omløpsmidler	-20 000	-20 000	0
Skattemessig fremførbart underskudd	0	0	0
Reverseres	20 000	20 000	0
Sum netto midlertidige forskjeller	0	0	0
Utsatt skatt/utsatt skattefordel, 22 %	0	0	0

ITO PALLPACK GRUPPEN AS

SIDE 2



NOTER TIL REGNSKAPET FOR 2019

ITO PALLPACK GRUPPEN AS

Note 6 - Egenkapital

	<u>Aksjekapital</u>	<u>Annen EK</u>	<u>Sum</u>
Egenkapital 1.1.	164 000	16 107 862	16 271 862
Årsresultat	0	19 161 506	19 161 506
Avsatt til utbytte	0	0	0
Egenkapital 31.12.	164 000	35 269 368	35 433 368

Utbruddet av Covid-19 vil påvirke selskapets drift i en tid fremover. Ved tidspunktet for regnskapsavleggelsen er det knyttet usikkerhet til oppførte verdier av plasseringer i obligasjoner. Det synes ikke å være knyttet usikkerhet til de øvrige oppførte eiendelspostene, men hvilke økonomiske konsekvenser pandemien vil resultere i, er det imidlertid vanskelig å estimere. Vår økonomiske situasjon ved tidspunktet for regnskapsavleggelsen oppfattes som tilfredsstillende, og vi anser det derfor som korrekt å avlegge årsregnskapet under forutsetning om fortsatt drift.

Note 7 - Aksjekapital og aksjonærinformasjon

Selskapets aksjekapital består av 500 aksjer á kr 328.

Eierstruktur

Selskapets aksjonærer pr. 31.12. er:	<u>Antall aksjer</u>	<u>Eierandel %</u>	<u>Stemmeandel</u>
ITO Holding AS	500	100,00	100,00
	500	100,00	100,00

Note 8 - Konsern

Morselskapet ITO Holding AS eier datterselskapet ITO Pallpack Gruppen AS med 100 %. Datterselskapet ITO Pallpack Gruppen AS eier datterselskapene ITO Intern Transport AS, ITO Pallpack AS, ITO Produksjon AS og ITO Pallpack AB, alle med 100 %.

Konsernmellomværende ved utgangen av regnskapsåret er:	2019	2018
Andre kortsiktige fordringer	<u>5 119 800</u>	<u>0</u>
Øvrig langsiktig gjeld	<u>26 918 543</u>	<u>25 217 792</u>
Annen kortsiktig gjeld	<u>16 355 548</u>	<u>6 701 702</u>

Konserninterne transaksjoner:	2019	2018
Salgsinntekter	<u>0</u>	<u>0</u>
Varekjøp	<u>9 300 000</u>	<u>0</u>
Inntekt på investering i datter	<u>13 803 000</u>	<u>26 453 073</u>
Renteinntekter	<u>46 400</u>	<u>67 900</u>
Rentekostnader	<u>491 000</u>	<u>196 800</u>



KONTANTSTRØMANALYSE (indirekte modell)

ITO PALLPACK GRUPPEN AS

	2019	2018
Kontantstrøm fra operasjonelle aktiviteter		
Resultat før skattekostnad	20 672 244	31 846 006
Periodens betalte skatter	-1 239 536	-834 096
Periodens skattefunn	0	0
Gevinst ved salg anleggsaksjer	0	0
Ordinære avskrivninger	0	0
Endring i varelager	5 315 000	-4 879 000
Endring i kundefordringer	18 411 123	-19 067 576
Endring i leverandørgjeld	1 728 988	58 750
Poster klassifisert som investerings- og finansieringsaktiviteter	-10 384 279	-262 418
Endring i andre tidsavgrensingsposter	-11 643 391	8 664 970
Netto kontantstrøm fra operasjonelle aktiviteter (A)	22 860 149	15 526 636
Kontantstrøm fra investeringsaktiviteter		
Innbetalinger ved salg av varige driftsmidler	0	0
Utbetalinger ved kjøp av varige driftsmidler	0	0
Innbetalinger ved salg av aksjer og andeler i andre foretak	0	0
Utbetalinger ved kjøp av aksjer og andeler i andre foretak	0	0
Netto kontantstrøm fra investeringsaktiviteter (B)	0	0
Kontantstrøm fra finansieringsaktiviteter		
Netto innbetalinger ved opptak av langsiktig gjeld	938 289	0
Netto utbetalinger ved nedbetaling av langsiktig gjeld	0	-24 289 257
Utbetaling av utbytte	-16 107 862	0
Netto kontantstrøm fra finansieringsaktiviteter (C)	-15 169 573	-24 289 257
Netto endring i kontanter og kontantekvivalenter (A+B+C)	7 690 576	-8 762 621
Beholdning av kont. og kontantekv. ved periodens begynnelse	2 823 173	11 585 794
Netto endring i kontanter og kontantekvivalenter	7 690 576	-8 762 621
Beholdning av kont. og kontantekv. ved periodens slutt	10 513 749	2 823 173



RESULTATREGNSKAP

ITO PALLPACK GRUPPEN AS, UNDERKONSERN

DRIFTSINNTEKTER OG DRIFTSKOSTNADER	Note	2019	2018
Salgsinntekt		164 288 810	141 547 585
Sum driftsinntekter		164 288 810	141 547 585
Varekostnad		89 789 430	73 234 816
Lønnskostnad	2	40 188 591	33 571 279
Avskrivning av driftsmidler og immaterielle eiendeler	3	6 426 859	6 245 168
Annen driftskostnad	2	19 434 115	17 658 319
Sum driftskostnader		155 838 995	130 709 582
Driftsresultat		8 449 815	10 838 003
FINANSINNTEKTER OG FINANSKOSTNADER			
Annen renteinntekt		565 189	596 380
Annen finansinntekt		555 407	440 896
Annen rentekostnad		412 727	473 557
Annen finanskostnad		476 379	193 210
Resultat av finansposter		231 490	370 509
Ordinært resultat før skattekostnad		8 681 305	11 208 512
Skattekostnad på ordinært resultat	5	1 860 644	2 667 793
Ordinært resultat		6 820 661	8 540 719
Årsresultat		6 820 661	8 540 719
OVERFØRINGER			
Avsatt til utbytte		0	16 107 862
Avsatt til annen egenkapital		6 820 661	0
Overført fra annen egenkapital		0	-7 567 143
Sum overføringer		6 820 661	8 540 719



BALANSE

ITO PALLPACK GRUPPEN AS, UNDERKONSERN

EIENDELER	Note	2019	2018
ANLEGGSMIDLER			
IMMATERIELLE EIENDELER			
Utsatt skattefordel	5	22 141	55 193
Goodwill	3	13 570 000	19 170 000
Sum immaterielle eiendeler		13 592 141	19 225 193
VARIGE DRIFTSMIDLER			
Tomter, bygninger o.a. fast eiendom	3	0	0
Maskiner og anlegg	3,4	131 200	220 200
Driftsløsøre, inventar o.a. utstyr	3,4	3 113 400	2 484 600
Sum varige driftsmidler		3 244 600	2 704 800
FINANSIELLE ANLEGGSMIDLER			
Investeringer i aksjer og andeler		5 310 531	5 310 531
Obligasjoner		21 451 708	11 067 428
Sum finansielle anleggsmidler		26 762 239	16 377 959
Sum anleggsmidler		43 598 980	38 307 952
OMLØPSMIDLER			
Lager av varer og annen beholdning	4	13 332 684	18 833 957
FORDRINGER			
Kundefordringer	4	13 751 873	40 362 456
Andre kortsiktige fordringer		6 318 677	1 832 611
Sum fordringer		20 070 550	42 195 067
Bankinnskudd, kontanter o.l.		29 388 888	12 998 768
Sum omløpsmidler		62 792 122	74 027 792
Sum eiendeler		106 391 102	112 335 744

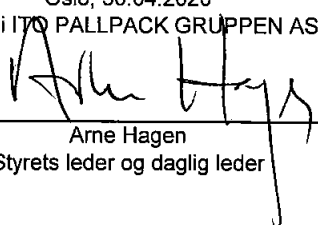


BALANSE

ITO PALLPACK GRUPPEN AS, UNDERKONSERN

EGENKAPITAL OG GJELD	Note	2019	2018
EGENKAPITAL			
INNSKUTT EGENKAPITAL			
Aksjekapital	6,7	164 000	164 000
Sum innskutt egenkapital		164 000	164 000
OPPTJENT EGENKAPITAL			
Annen egenkapital	6	27 606 037	20 785 376
Sum opptjent egenkapital		27 606 037	20 785 376
Sum egenkapital		27 770 037	20 949 376
GJELD			
AVSETNING FOR FORPLIKTELSER			
Utsatt skatt	5	0	0
Sum avsetning for forpliktelser		0	0
ANNEN LANGSIKTIG GJELD			
Gjeld til kredittinstitusjoner	4	1 845 550	2 316 360
Øvrig langsiktig gjeld	8	26 918 543	10 596 681
Sum annen langsiktig gjeld		28 764 093	12 913 041
KORTSIKTIG GJELD			
Gjeld til kredittinstitusjoner	4	0	0
Leverandørgjeld		5 077 933	8 577 048
Betalbar skatt	5	1 657 957	362 793
Skyldig offentlige avgifter		7 437 659	4 241 799
Utbytte		0	16 107 862
Annen kortsiktig gjeld		35 683 423	49 183 825
Sum kortsiktig gjeld		49 856 972	78 473 327
Sum gjeld		78 621 065	91 386 368
Sum egenkapital og gjeld		106 391 102	112 335 744

Oslo, 30.04.2020
Styret i ITO PALLPACK GRUPPEN AS


Arne Hagen
Styrets leder og daglig leder



NOTER TIL REGNSKAPET FOR 2019

ITO PALLPACK GRUPPEN AS, UNDERKONSERN

Note 1 - Regnskapsprinsipper

Generelt

Regnskapet er utarbeidet i overensstemmelse med regnskapsloven og norske regnskapsstandarder. Ved utarbeidelsen av regnskapet må ledelsen bygge på forutsetninger og estimater som vil påvirke regnskapsført verdi av eiendeler, gjeld, inntekter og kostnader. De skjønnsmessige vurderingene er gjort etter forventningsrette estimater på tidspunktet for regnskapsavleggelsen.

Bruk av estimater

Utarbeidelsen av årsregnskapet i henhold til god regnskapsskikk forutsetter at ledelsen benytter estimater og forutsetninger som påvirker resultatregnskapet og verdsettelsen av eiendeler og gjeld, samt opplysninger om usikre eiendeler og forpliktelser på balansedagen. Betingede tap som er sannsynlige og kvantifiserbare, kostnadsføres løpende.

Klassifisering

Eiendeler bestemt til varig eie eller bruk er klassifisert som anleggsmidler. Andre eiendeler er klassifisert som omløpsmidler.

Fordringer som skal tilbakebetales innen et år er klassifisert som omløpsmidler.

Ved klassifisering av langsiktig og kortsiktig gjeld er samme regel lagt til grunn.

Vurderingsregler

Immaterielle eiendeler og varige driftsmidler avskrives over forventet økonomisk levetid. Avskrivningene fordeles lineært.

Investeringer i datterselskap vurderes etter kostmetoden.

Finansielle anleggsmidler vurderes til anskaffelseskost. I den grad verdifall forventes å ikke være forbigående nedskrives anleggsmiddelet til virkelig verdi.

Varelager er vurdert til det laveste av anskaffelseskost for innkjøpte varer og netto salgsverdi.

Kundefordringer og andre fordringer er vurdert til pålydende etter fradrag for avsetning til forventet tap.

Pengeposter i utenlandsk valuta vurderes til kursen ved regnskapsårets slutt.

Skatter kostnadsføres når de påløper, det vil si at skattekostnaden er knyttet til det regnskapsmessige resultat før skatt. Skattekostnaden består av betalbar skatt og endring i utsatt skatt. Skattekostnaden fordeles på ordinært resultat og resultat av ekstraordinære poster i henhold til skattegrunnlaget. Ved netto skatteøkende midlertidige forskjeller presenteres netto utsatt skatt i balansen. Ved netto skattereduserende midlertidige forskjeller presenteres netto utsatt skattefordel i balansen i den grad det er sannsynlig at denne kan bli nyttiggjort.

Kontantstrømoppstilling

Kontantstrømoppstillingen er utarbeidet etter den indirekte metoden. Kontanter og kontantekvivalenter omfatter kontanter, bankinnskudd og andre kortsiktige, likvide plasseringer.

Underkonsern

Morselskapet ITO Holding AS eier datterselskapet ITO Pallpack Gruppen AS med 100 %.

Datterselskapet ITO Pallpack Gruppen AS eier datterselskapene ITO Intern Transport AS, ITO

Pallpack AS, ITO Produksjon AS og ITO Pallpack AB, alle med 100 %. Ved konsolidering av underkonsernet er oppkjøpsmetoden benyttet. ITO Pallpack AB er ikke konsolidert, da dette ikke anses å ha betydning for bedømmelsen av underkonsernregnskapet.

ITO PALLPACK GRUPPEN AS, UNDERKONSERN

SIDE 1



NOTER TIL REGNSKAPET FOR 2019

ITO PALLPACK GRUPPEN AS, UNDERKONSERN

Note 2 - Lønnskostnader, antall ansatte, godtgjørelse etc.

Lønnskostnader	2019	2018
Lønninger	34 794 608	28 511 790
Arbeidsgiveravgift	5 186 762	4 253 801
Pensjonskostnader	572 342	492 072
Andre ytelser	1 045 821	704 201
Skattefunn	-1 410 942	-390 585
Sum	40 188 591	33 571 279

Gjennomsnittlig antall årverk	60	51
-------------------------------	----	----

Ytelser til ledende personer	Daglig leder	Styret
Lønninger	852 238	0
Andre ytelser	9 150	0
Sum	861 388	0

Obligatorisk tjenestepensjon

Selskapet er pliktig til å ha tjenestepensjonsordning etter lov om obligatorisk tjenestepensjon. Selskapet har inngått avtale om tjenestepensjon som oppfyller lovens krav.

Revisor

Kostnadsført honorar til revisor for 2019 utgjør i alt kr 346 249. Honoraret fordeler seg med kr 230 864 i lovpålagt revisjon og kr 115 385 i andre tjenester.

Note 3 - Immaterielle eiendeler og varige driftsmidler

	Goodwill	Sum
Anskaffelseskost 1.1.	28 000 000	28 000 000
Tilgang i året	0	0
Anskaffelseskost 31.12.	28 000 000	28 000 000
Akkumulerte avskrivninger 31.12.	14 430 000	14 430 000
Balanseført verdi 31.12.	13 570 000	13 570 000

Årets avskrivninger (økonomisk levetid 20 %, avskrivningsplan lineær) 5 600 000 5 600 000

	Maskiner	Driftsløsøre	Sum
Anskaffelseskost 1.1.	1 775 342	5 065 293	6 840 635
Tilgang i året	0	1 366 659	1 366 659
Avgang i året	0	0	0
Anskaffelseskost 31.12.	1 775 342	6 431 952	8 207 294
Akkumulerte avskrivninger 31.12.	1 644 142	3 318 552	4 962 694
Balanseført verdi 31.12.	131 200	3 113 400	3 244 600

Årets avskrivninger 89 000 737 859 826 859

Økonomisk levetid	0-10 %	20 %	10-25 %
Avskrivningsplan	Lineær	Lineær	Lineær



NOTER TIL REGNSKAPET FOR 2019

ITO PALLPACK GRUPPEN AS, UNDERKONSERN

Note 4 - Langsiktig gjeld og pantstillelser

Driftstilbehør, varelager og kundefordringer er stillet som sikkerhet for gjeld til kredittinstitusjoner, pr. 31.12.2019 kr 1 845 550. Balanseført verdi av eiendeler stillet som sikkerhet er pr. 31.12.2019 kr 30 329 157.

	<u>2019</u>	<u>2018</u>
Gjeld som forfaller mer enn fem år etter regnskapsårets slutt		
Annen langsiktig gjeld	0	0
Sum	0	0

Note 5 - Skattekostnad

	<u>2019</u>	<u>2018</u>
Årets skattekostnad fremkommer slik:		
Betalbar skatt på årets resultat	1 827 592	2 917 243
For meget beregnet betalbar skatt tidligere år	0	-250 000
Netto endring utsatt skatt/utsatt skattefordel	33 052	550
Årets totale skattekostnad	1 860 644	2 667 793
Herav henført til ekstraordinært resultat	0	0
Skattekostnad på ordinært resultat	1 860 644	2 667 793

	<u>2019</u>	<u>2018</u>
Betalbar skatt i årets skattekostnad fremkommer slik:		
Ordinært resultat før skattekostnad	8 681 305	11 208 512
Permanente forskjeller	-182 047	1 799 716
Endring midlertidige forskjeller	-192 023	-324 561
Grunnlag betalbar skatt	8 307 235	12 683 667

Skatt, 22 % / 23 %	1 827 592	2 917 243
Betalbar skatt på årets resultat	1 827 592	2 917 243

Beregning av utsatt skatt/utsatt skattefordel

	<u>31.12.2019</u>	<u>31.12.2018</u>	<u>Endring</u>
Midlertidige forskjeller			
Anleggsmidler	391 173	326 675	-64 498
Omløpsmidler	-620 000	-747 525	-127 525
Skattemessig fremførbart underskudd	0	0	0
Reverseres	128 186	169 973	
Sum netto midlertidige forskjeller	-100 641	-250 877	-192 023
Utsatt skatt/utsatt skattefordel, 22 %	-22 141	-55 193	33 052



NOTER TIL REGNSKAPET FOR 2019

ITO PALLPACK GRUPPEN AS, UNDERKONSERN

Note 6 - Egenkapital

	<u>Aksjekapital</u>	<u>Overkurs</u>	<u>Annen EK</u>	<u>Sum</u>
Egenkapital 1.1.	164 000	0	20 785 376	20 949 376
Årsresultat	0	0	6 820 661	6 820 661
Egenkapital 31.12.	164 000	0	27 606 037	27 770 037

Utbruddet av Covid-19 vil påvirke konsernets drift i en tid fremover, og permitteringer vurderes løpende. Ved tidspunktet for regnskapsavleggelsen er det knyttet usikkerhet til oppførte verdier av plasseringer i obligasjoner. Det synes ikke å være knyttet usikkerhet til de øvrige oppførte eiendelspostene, men hvilke økonomiske konsekvenser pandemien vil resultere i, er det imidlertid vanskelig å estimere. Konsernet økonomiske situasjon ved tidspunktet for regnskapsavleggelsen oppfattes som tilfredsstillende, og vi anser det derfor som korrekt å avlegge årsregnskapet under forutsetning om fortsatt drift.

Note 7 - Aksjekapital og aksjonærinformasjon

Selskapets aksjekapital består av 500 aksjer á kr 328.

Eierstruktur

Selskapets aksjonærer pr. 31.12. er:	<u>Antall aksjer</u>	<u>Eierandel %</u>	<u>Stemmeandel</u>
ITO Holding AS	500	100,00	100,00
	500	100,00	100,00

Note 8 - Konsern

Gjeld til ITO Holding AS utgjør pr. 31.12.2019 kr 26 918 543.



KONTANTSTRØMANALYSE (indirekte modell)

ITO PALLPACK GRUPPEN AS, UNDERKONSERN

	2019	2018
Kontantstrøm fra operasjonelle aktiviteter		
Resultat før skattekostnad	8 681 305	11 208 512
Periodens betalte skatter	-2 917 243	-2 280 087
Periodens skattefunn	-5 803 913	-3 887 904
Ordinære avskrivninger	6 426 859	6 245 168
Endring i varelager	5 501 273	-11 076 523
Endring i kundefordringer	26 610 583	-26 155 281
Endring i leverandørgjeld	-3 499 115	1 107 185
Poster klassifisert som investerings- og finansieringsaktiviteter	-10 384 280	-262 418
Endring i andre tidsavgrensingsposter	-6 601 880	30 267 361
Netto kontantstrøm fra operasjonelle aktiviteter (A)	18 013 589	5 166 013
Kontantstrøm fra investeringsaktiviteter		
Innbetalinger ved salg av varige driftsmidler	0	0
Utbetalinger ved kjøp av varige driftsmidler	-1 366 659	-768 468
Utbetalinger ved kjøp av andre investeringer	0	0
Netto kontantstrøm fra investeringsaktiviteter (B)	-1 366 659	-768 468
Kontantstrøm fra finansieringsaktiviteter		
Innbetalinger ved opptak av langsiktig gjeld	16 321 862	0
Utbetalinger ved nedbetaling av langsiktig gjeld	-470 810	-14 864 015
Netto endring i kassakreditt	0	0
Utbetaling av utbytte	-16 107 862	0
Netto kontantstrøm fra finansieringsaktiviteter (C)	-256 810	-14 864 015
Netto endring i kontanter og kontantekvivalenter (A+B+C)	16 390 120	-10 466 470
Beholdning av kont. og kontantekv. ved periodens begynnelse	12 998 768	23 465 238
Netto endring i kontanter og kontantekvivalenter	16 390 120	-10 466 470
Beholdning av kont. og kontantekv. ved periodens slutt	29 388 888	12 998 768



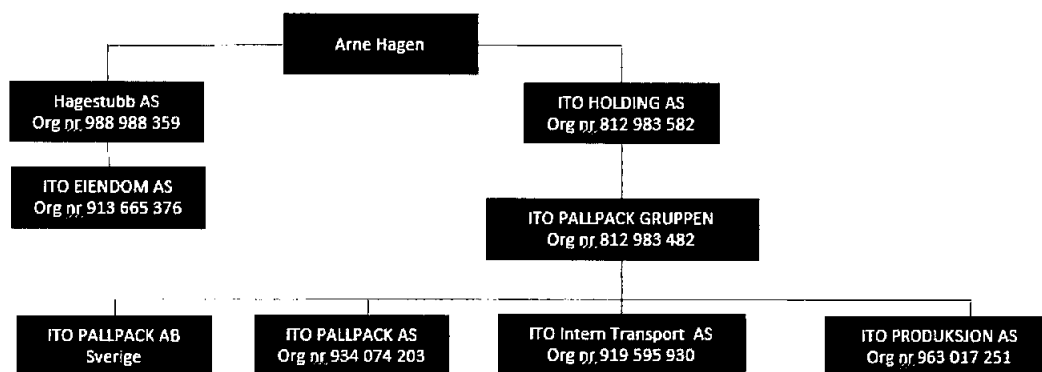
ÅRSBERETNING 2019
ITO PALLPACK GRUPPEN AS

Virksomhetens art og hvor den drives

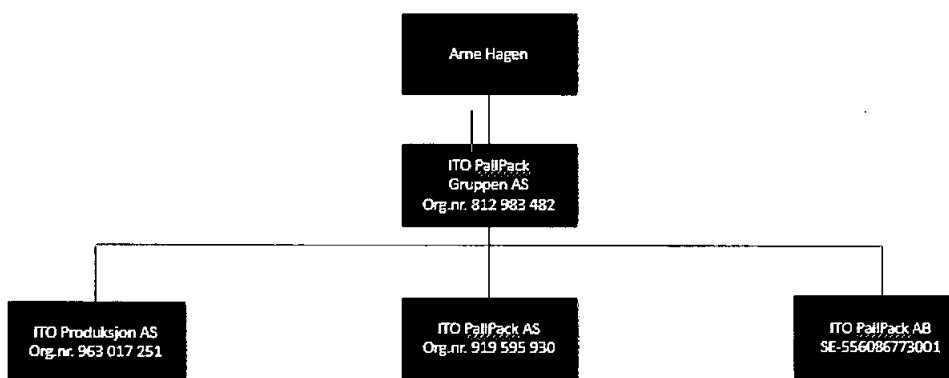
ITO PALLPACK GRUPPEN AS er morselskap for driftsselskapene ITO INTERN TRANSPORT AS, ITO PALLPACK AS, ITO PRODUKSJON AS og ITO PALLPACK AB. Morselskapet ITO PALLPACK GRUPPEN AS er eiet av konsernspissen ITO HOLDING AS. Selskapet har som formål å ivareta drift av alle selskapene i gruppen, samt hva som tilhører i denne forbindelse. Selskapsgruppen/konsernet tilbyr totalløsninger innen materialhåndtering og plastemballering. Konsernets forretningsvirksomhet er først og fremst rettet mot skandinaviske oppdragsgivere. Selskapets/konsernets virksomhet drives fra lokaler i Oslo, på Tyrstrand og i Stockholm.

Historikk

Gruppen/konsernets historie starter 1959. Etter gjennomførte endringer i konsernstrukturen, fremstod konsernet slik ved utgangen av 2019:



I 2020 gjennomføres det ytterligere endringer i konsernstrukturen, dette i tilknytning til et forestående generasjonsskifte mot tredje generasjon i Hagen-familien. Etter disse endringene vil driftskonsernet fremstå slik:



Driften for årene 2020-2021 skal videreføre og rendyrke denne modellen.



Fortsatt drift

Forutsetningen om fortsatt drift er til stede, og årsregnskapet/konsernregnskapet for 2019 er satt opp under denne forutsetningen.

Arbeidsmiljø

Selskapet ITO Pallpack Gruppen AS har ingen ansatte.

I henhold til gjeldende lover og forskrifter fører konsernet oversikt over totalt sykefravær blant selskapets ansatte. I 2019 har det totale sykefraværet vært på anslagsvis 3,2 % av konsernets samlede timeforbruk. Det er ikke rapportert om skader eller ulykker. Det er styrets oppfatning at arbeidsmiljøet er godt og at den generelle trivsel på arbeidsplassen er god.

Likestilling

I henhold til gjeldende lover og forskrifter forsøker konsernet på beste måte å ikke være kjønnsdiskriminerende.

Ytre miljø

Selskapet/konsernet forurensrer ikke det ytre miljø ut over det som er normalt for denne type virksomhet.

Selskapets/konsernets drift og årsregnskap

Det har gjennom året 2019 vært høy aktivitet. Ambisjoner om ytterligere vekst har blitt dempet i løpet av vinteren 2019 i lys av endrede utsikter i markedet – og en har foretatt naturlig nedbemanning.

Driftskonsernets salg for 2019 ble avsluttet med enda en historisk rekord.

Det er styrets oppfatning at det fremlagte årsregnskap med noter for øvrig gir fyllestgjørende informasjon om driften og om stillingen i ITO PALLPACK GRUPPEN AS - og underkonsernet ved årsskiftet.

Det er etter regnskapsårets utgang ikke inntrådt forhold som etter styrets syn har vesentlig betydning ved bedømmelsen av selskapet, se likevel eget avsnitt om Corona-situasjonen.

Ordrereserve

Driftskonsernets ordrereserve ved årsskiftet er rimelig god med ca. 75 MNOK som vil sikre konsernet sysselsetning gjennom Q1 og delvis Q2 i 2020. Ordreinngang i Q1 i 2020 har vært tilfredsstillende.

Corona situasjon

Etter mars 2020 ble selskapets/konsernets situasjon meget preget og påvirket av Coronaviruset. En stor Pandemi – med et lungevirus som i løpet av noen måneder har tatt livet av flere hundretusen på verdensbasis – og som har medført at store deler av all industri er satt i karantene. Sammen med en stor nedgang i oljeprisen – med tilhørende valutasvingninger – er situasjonen blitt meget endret på kun noen uker. Dette vil påvirke konsernets fremtidige utsikter for nye ordre – og kan medføre store endringer i organisasjonen med tilhørende reduksjon av ansatte.

Framtidig utvikling

Driftskonsernet har god økonomi – og vil klare seg gjennom krisen – men det betyr dessverre ikke at vi kan garantere for alle ansatte. Konsernet har fra mars startet permitteringer – og tilpasser seg markedsituasjonen og markedsforholdene etter hvert som disse endrer seg.



Mye av konsernets kundegrunnlag er i Netthandel og varedistribusjon som ikke påvirkes for mye av Coronasisuasjonen. Videre er kundesegment som næringsmiddelindustrien også mye unntatt fra de store svingningene som Coronapandemien forårsaker.

I lys av dette, så er det vår oppfatning at selskapets/konsernets utvikling på kort- og mellomlang sikt vil være bærende.

Serviceavdelingen

Driftskonsernet har i stor grad satset på ettermarkedet – der en også kan se for seg support av tredjeparts anlegg – noe som gir gruppen adgang til et marked som ikke er avgjørende av rent nysalg. Vi betrakter dette som meget betydningsfullt – og stabiliserende for inntektene.

Det er ansatt egen ettermarked–serviceleder som har vist seg å fungere meget godt.

Montasje

I løpet av 2019 er det blitt en del vesentlige endringer da vår samarbeidspartner i dette segmentet avsluttet arbeidsforholdene til sine ansatte sent 2018. ITO Pallpack AS tok over ansvaret for 5 ansatte. Dyktige folk – som selskapet ser som en stor betydning å ha ansatt.

Dette har medført noe mer arbeid i organiseringen – men dette er godt ivaretatt.

FOU

Konsernet har i 2019 mottatt betydelig støtte gjennom Skattefunn-ordningen. Forskning og utvikling styrker norsk industri og generell produktutvikling, og det har signifikant betydning for konsernet at disse midlene støtter den massive satsningen som legges ned i nye produkter. Konsernets utvikling har vist at disse økonomiske incitamenter gir resultater.

Datterselskapene

ITO Pallpack AS leverer enda en gang gode tall. Det vil satses betydelig mer på å inngå langsiktige servicekontrakter mot våre store kunder knyttet opp mot en avtale om levering av tilsats.

ITO Produksjon AS har vist en god produktivitet gjennom året. Arbeidet med en utvidelse av produksjonsfasilitetene på Tyrstrand – på ca. 1300 M2 er på grunn av Coronasisuasjonen utsatt på ubestemt tid.

ITO Pallpack AB i Sverige har vist meget god utvikling i 2019 – med en omsetning på ca. 23 MSEK og et resultat på ca. 0,6 MSEK. Tallene er ikke innarbeidet i konsernregnskapet. Axel Hagen har vist å kunne etablerte ITO i Sverige, og vi har store forhåpninger til at satsningen i Sverige kan gi videre vekst. Utviklingen i Q1 2020 har vært meget positiv. Coronasisuasjonen vil fremover likevel ha en negativ påvirkning for satsningen i Sverige. Konsernet vil uansett fortsette å satse betydelig i Sverige og bringe alle konsernets aktiviteter inn i det svenske markedet.



Disponering av årets resultat for ITO PALLPACK GRUPPEN AS

Styret foreslår at årets resultat på kr. 19 161 506,- disponeres slik

Avsatt til utbytte kr. 0,-
Avsatt til annen egenkapital: kr. 19 161 506,-

Disponering av årets resultat for ITO PALLPACK GRUPPEN AS - UNDERKONSERN

Styret foreslår at årets resultat på kr. 6 820 661,- disponeres slik

Avsatt til utbytte kr. 0,-
Avsatt til annen egenkapital: kr. 6 820 661,-

Oslo, 12.05.20

I styret for

ITO PALLPACK GRUPPEN AS

Arne Hagen
Enestyre og daglig leder



UAVHENGIG REVISORS BERETNING Til generalforsamlingen i ITO Pallpack Gruppen AS

Uttalelse om revisjonen av årsregnskapet

Konklusjon

Vi har revidert selskapet ITO Pallpack Gruppen AS' årsregnskap som viser et overskudd på kr 19 161 506 for selskapsregnskapet og et overskudd på kr 6 820 661 for konsernregnskapet, og etter vår mening:

- er årsregnskapet avgitt i samsvar med lov og forskrifter
- gir selskapsregnskapet et rettvisende bilde av den finansielle stillingen til ITO Pallpack Gruppen AS per 31. desember 2019 og av selskapets resultater og kontantstrømmer for regnskapsåret som ble avsluttet per denne datoen i samsvar med regnskapslovens regler og god regnskapsskikk i Norge.
- gir konsernregnskapet et rettvisende bilde av den finansielle stillingen til konsernet ITO Pallpack Gruppen AS per 31. desember 2019 og av konsernets resultater og kontantstrømmer for det avsluttede regnskapsåret i samsvar med regnskapslovens regler og god regnskapsskikk i Norge.

Årsregnskapet består av:

- selskapsregnskapet, som består av balanse per 31. desember 2019, resultatregnskap og kontantstrømpoppstilling for regnskapsåret avsluttet per denne datoen og noter, herunder et sammendrag av viktige regnskapsprinsipper, og
- konsernregnskapet, som består av balanse per 31. desember 2019, resultatregnskap og kontantstrømpoppstilling for regnskapsåret avsluttet per denne datoen og noter, herunder et sammendrag av viktige regnskapsprinsipper.

Grunnlag for konklusjonen

Vi har gjennomført revisjonen i samsvar med lov, forskrift og god revisjonsskikk i Norge, herunder de internasjonale revisjonsstandardene (ISA-ene). Våre oppgaver og plikter i henhold til disse standardene er beskrevet i *Revisors oppgaver og plikter ved revisjon av årsregnskapet*. Vi er uavhengige av selskapet slik det kreves i lov og forskrift, og har overholdt våre øvrige etiske forpliktelser i samsvar med disse kravene. Etter vår oppfatning er innhentet revisjonsbevis tilstrekkelig og hensiktsmessig som grunnlag for vår konklusjon.

Øvrig informasjon

Ledelsen er ansvarlig for øvrig informasjon. Øvrig informasjon består av opplysninger i årsberetningen, men inkluderer ikke årsregnskapet og revisjonsberetningen.

Vår uttalelse om revisjonen av årsregnskapet dekker ikke øvrig informasjon, og vi attesterer ikke den øvrige informasjonen.

I forbindelse med revisjonen av årsregnskapet er det vår oppgave å lese øvrig informasjon med det formål å vurdere hvorvidt det foreligger vesentlig inkonsistens mellom øvrig informasjon og årsregnskapet, kunnskap vi har opparbeidet oss under revisjonen, eller hvorvidt den tilsynelatende inneholder vesentlig feilinformasjon. Dersom vi hadde konkludert med at den øvrige informasjonen inneholder vesentlig feilinformasjon er vi pålagt å rapportere det. Vi har ingenting å rapportere i så henseende.



Revisorgruppen

Revisorgruppen
Akershus AS
Postboks 335
N-1411 Kolbotn

Besøksadresse:
Rosenholm Campus
Rosenholmveien 25

Tlf.: +47 66 81 79 00
E-post: akershus@rg.no

Foretaksregisteret
NO 967 604 364 MVA

www.rg.no



Styrets og daglig leders ansvar for årsregnskapet

Styret og daglig leder (ledelsen) er ansvarlig for å utarbeide årsregnskapet i samsvar med lov og forskrifter, herunder for at det gir et rettvise bilde i samsvar med regnskapslovens regler og god regnskapsskikk i Norge. Ledelsen er også ansvarlig for slik intern kontroll som den finner nødvendig for å kunne utarbeide et årsregnskap som ikke inneholder vesentlig feilinformasjon, verken som følge av misligheter eller utilsiktede feil.

Ved utarbeidelsen av årsregnskapet må ledelsen ta standpunkt til selskapets evne til fortsatt drift og opplyse om forhold av betydning for fortsatt drift. Forutsetningen om fortsatt drift skal legges til grunn for årsregnskapet så lenge det ikke er sannsynlig at virksomheten vil bli avviklet.

Revisors oppgaver og plikter ved revisjonen av årsregnskapet

Vårt mål er å oppnå betryggende sikkerhet for at årsregnskapet som helhet ikke inneholder vesentlig feilinformasjon, verken som følge av misligheter eller utilsiktede feil, og å avgi en revisjonsberetning som inneholder vår konklusjon. Betryggende sikkerhet er en høy grad av sikkerhet, men ingen garanti for at en revisjon utført i samsvar med lov, forskrift og god revisjonsskikk i Norge, herunder ISA-ene, alltid vil avdekke vesentlig feilinformasjon som eksisterer. Feilinformasjon kan oppstå som følge av misligheter eller utilsiktede feil. Feilinformasjon blir vurdert som vesentlig dersom den enkeltvis eller samlet med rimelighet kan forventes å påvirke økonomiske beslutninger som brukerne foretar basert på årsregnskapet.

For videre beskrivelse av revisors oppgaver og plikter vises det til <https://www.revisorforeningen.no/revisjonsberetninger>

Uttalelse om øvrige lovmessige krav

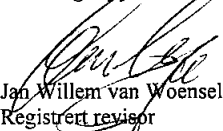
Konklusjon om årsberetningen

Basert på vår revisjon av årsregnskapet som beskrevet ovenfor, mener vi at opplysningene i årsberetningen om årsregnskapet, forutsetningen om fortsatt drift og forslaget til anvendelse av overskuddet er konsistente med årsregnskapet og i samsvar med lov og forskrifter.

Konklusjon om registrering og dokumentasjon

Basert på vår revisjon av årsregnskapet som beskrevet ovenfor, og kontrollhandlinger vi har funnet nødvendig i henhold til internasjonal standard for attestasjonsoppdrag (ISAE) 3000 «Attestasjonsoppdrag som ikke er revisjon eller forenklet revisorkontroll av historisk finansiell informasjon», mener vi at ledelsen har oppfylt sin plikt til å sørge for ordentlig og oversiktlig registrering og dokumentasjon av selskapets regnskapsopplysninger i samsvar med lov og god bokføringsskikk i Norge.

Trollåsen, 21. mai 2020
Revisorgruppen Akershus AS


Jan Willem van Woensel Kooy
Registrert revisor