



ÅRSREGNSKAPET FOR REGNSKAPSÅRET 2024 - GENERELL INFORMASJON

Enheten

Organisasjonsnummer: 998 022 231
Organisasjonsform: Aksjeselskap
Foretaksnavn: TURHUS MASKIN AS
Forretningsadresse: Tuppeskogen
3550 GOL

Regnskapsår

Årsregnskapets periode: 01.01.2024 - 31.12.2024

Konsern

Morselskap i konsern: Nei

Regnskapsregler

Regler for små foretak benyttet: Ja
Benyttet ved utarbeidelsen av årsregnskapet til selskapet: Regnskapslovens alminnelige regler

Årsregnskapet fastsatt av kompetent organ

Bekreftet av representant for selskapet: TURHUS INVEST AS
Dato for fastsettelse av årsregnskapet: 27.05.2025

Grunnlag for avgivelse

År 2024: Årsregnskapet er elektronisk innlevert
År 2023: Tall er hentet fra elektronisk innlevert årsregnskap fra 2024

Det er ikke krav til at årsregnskapet m.v. som sendes til Regnskapsregisteret er undertegnet. Kontrollen på at dette er utført ligger hos revisor/enhetens øverste organ. Sikkerheten ivaretas ved at innsender har rolle/rettighet for innsending av årsregnskapet via Altinn, og ved at det bekreftes at årsregnskapet er fastsatt av kompetent organ.

Brønnøysundregistrene, 13.07.2025



Resultatregnskap

Beløp i: NOK	Note	2024	2023
RESULTATREGNSKAP			
Inntekter			
Salgsinntekt		111 436 763	97 640 934
Annen driftsinntekt		1 553 920	510 177
Sum inntekter		112 990 684	98 151 111
Kostnader			
Endring i beholdning av varer under tilvirkning og ferdig tilvirkede varer		-729 919	-64 785
Varekostnad		47 024 018	42 369 144
Lønnskostnad	1	20 230 121	19 713 147
Avskrivning av driftsmidler og immaterielle eiendeler		4 456 936	8 138 171
Annen driftskostnad	1, 2, 3	29 384 478	20 221 565
Sum kostnader		100 365 634	90 377 243
Driftsresultat		12 625 049	7 773 868
Finansinntekter og finanskostnader			
Renteinntekt fra foretak i samme konsern	4	56 511	53 820
Annen renteinntekt		616 638	446 064
Sum finansinntekter		673 149	499 884
Rentekostnad til foretak i samme konsern		436 952	471 881
Annen rentekostnad		31 145	573 191
Sum finanskostnader		468 097	1 045 072
Netto finans		205 053	-545 188
Resultat før skattekostnad		12 830 102	7 228 680
Skattekostnad på resultat	5	2 987 001	1 610 903
Årsresultat	6	9 843 101	5 617 777
Årsresultat etter minoritetsinteresser		9 843 101	5 617 777
Totalresultat		9 843 101	5 617 777



Resultatregnskap

Beløp i: NOK	Note	2024	2023
Overføringer og disponeringer			
Ordinært utbytte		8 000 000	
Avgitt konsernbidrag		339 300	
Avsatt til annen egenkapital		1 503 801	5 617 777
Sum overføringer og disponeringer		9 843 101	5 617 777



Balanse

Beløp i: NOK	Note	2024	2023
BALANSE - EIENDELER			
Anleggsmidler			
Immaterielle eiendeler			
Utsatt skattefordel	5		
Goodwill			128 333
Sum immaterielle eiendeler			128 333
Varige driftsmidler			
Tomter, bygninger o.a. fast eiendom		13 519 167	12 082 038
Maskiner og anlegg		8 886 994	14 018 836
Driftsløsøre, inventar o.a. utstyr		4 933 681	4 644 382
Sum varige driftsmidler	7, 8	27 339 842	30 745 256
Finansielle anleggsmidler			
Investeringer i aksjer og andeler	9	10 000	10 000
Andre langsiktige fordringer		39 867	80 504
Sum finansielle anleggsmidler		49 867	90 504
Sum anleggsmidler		27 389 709	30 964 093
Omløpsmidler			
Varer			
Sum varer		11 516 734	11 159 272
Fordringer			
Kundefordringer	3	40 296 737	29 923 698
Andre kortsiktige fordringer	4	5 347 912	7 511 693
Sum fordringer		45 644 649	37 435 391
Bankinnskudd, kontanter og lignende			
Bankinnskudd, kontanter o.l.	10	10 497 271	17 751 307
Sum bankinnskudd, kontanter og lignende		10 497 271	17 751 307
Sum omløpsmidler		67 658 653	66 345 970
SUM EIENDELER	11	95 048 362	97 310 063



Balanse

Beløp i: NOK	Note	2024	2023
BALANSE - EGENKAPITAL OG GJELD			
Egenkapital			
Innskutt egenkapital			
Aksjekapital	12	200 000	200 000
Beholdning av egne aksjer	12		
Sum innskutt egenkapital		200 000	200 000
Opptjent egenkapital			
Annen egenkapital		62 302 460	60 798 659
Sum opptjent egenkapital		62 302 460	60 798 659
Sum egenkapital	6	62 502 460	60 998 659
Gjeld			
Langsiktig gjeld			
Utsatt skatt	5		730 009
Sum avsetninger for forpliktelser			730 009
Annen langsiktig gjeld			
Gjeld til kredittinstitusjoner	11		2 500 000
Øvrig langsiktig gjeld			3 202 296
Sum annen langsiktig gjeld			5 702 296
Sum langsiktig gjeld		0	6 432 305
Kortsiktig gjeld			
Leverandørgjeld		5 647 070	4 475 363
Betalbar skatt	5	3 621 310	1 914 642
Skyldig offentlige avgifter		5 808 910	4 107 146
Utbytte		8 000 000	
Annen kortsiktig gjeld	13	9 468 612	19 381 948
Sum kortsiktig gjeld		32 545 902	29 879 099
Sum gjeld		32 545 902	36 311 404
SUM EGENKAPITAL OG GJELD		95 048 362	97 310 063



Balanse

Beløp i: NOK	Note	2024	2023
---------------------	-------------	-------------	-------------



Brønnøysundregistrene

ÅRSREGNSKAP FOR REGNSKAPSÅRET 2024 - GENERELL INFORMASJON

Journalnummer: 2025 660452

Enheten

Organisasjonsnummer: 998 022 231
Organisasjonsform: Aksjeselskap
Foretaksnavn: TURHUS MASKIN AS
Forretningsadresse: Tuppeskogen
3550 GOL

Regnskapsår

Årsregnskapets periode: 01.01.2024 - 31.12.2024

Konsern

Morselskap i konsern: Nei

Regnskapsregler

Regler for små foretak benyttet: Ja
Benyttet ved utarbeidelsen av
årsregnskapet til selskapet: Regnskapslovens alminnelige regler

Årsregnskapet fastsatt av kompetent organ

Bekreftet av representant for selskapet: TURHUS INVEST AS
Dato for fastsettelse av årsregnskapet: 27.05.2025

Revisjon

Ekstern autorisert regnskapsfører har i løpet av regnskapsåret bistått ved den løpende regnskapsføringen eller utført andre tjenester for selskapet enn å utarbeide årsregnskapet: Ja

Grunnlag for avgivelse

År 2024: Årsregnskap er elektronisk innlevert.
År 2023: Tall er hentet fra elektronisk innlevert årsregnskap fra 2024.

Det er ikke krav til at årsregnskapet m.v. som sendes til Regnskapsregisteret er undertegnet. Kontrollen på at dette er utført ligger hos revisor/enhetens øverste organ. Sikkerheten ivaretas ved at innsender har rolle/rettighet for innsending av årsregnskapet via Altinn, og ved at det bekreftes at årsregnskapet er fastsatt av kompetent organ.

Brønnøysundregistrene, 12.07.2025



Organisasjonsnr: 998 022 231
TURHUS MASKIN AS

RESULTATREGNSKAP

Beløp i: NOK	Note	2024	2023
RESULTATREGNSKAP			
Inntekter			
Salgsinntekt		111 436 763	97 640 934
Annen driftsinntekt		1 553 920	510 177
Sum inntekter		112 990 684	98 151 111
Kostnader			
Endring i beholdning av varer under tilvirkning og ferdig tilvirkede varer		-729 919	-64 785
Varekostnad		47 024 018	42 369 144
Lønnskostnad	1	20 230 121	19 713 147
Avskrivning av driftsmidler og immaterielle eiendeler		4 456 936	8 138 171
Annen driftskostnad	1, 2, 3	29 384 478	20 221 565
Sum kostnader		100 365 634	90 377 243
Driftsresultat		12 625 049	7 773 868
Finansinntekter og finanskostnader			
Renteinntekt fra foretak i samme konsern	4	56 511	53 820
Annen renteinntekt		616 638	446 064
Sum finansinntekter		673 149	499 884
Rentekostnad til foretak i samme konsern		436 952	471 881
Annen rentekostnad		31 145	573 191
Sum finanskostnader		468 097	1 045 072
Netto finans		205 053	-545 188
Resultat før skattekostnad		12 830 102	7 228 680
Skattekostnad på resultat	5	2 987 001	1 610 903
Årsresultat	6	9 843 101	5 617 777
Årsresultat etter minoritetsinteresser		9 843 101	5 617 777
Totalresultat		9 843 101	5 617 777
Overføringer og disponeringer			
Ordinært utbytte		8 000 000	
Avgitt konsernbidrag		339 300	
Avsatt til annen egenkapital		1 503 801	5 617 777



Sum overføringer og
disponeringer

9 843 101

5 617 777



Organisasjonsnr: 998 022 231
TURHUS MASKIN AS

BALANSE

Beløp i: NOK	Note	2024	2023
BALANSE - EIENDELER			
Anleggsmidler			
Immaterielle eiendeler			
Utsatt skattefordel	5		
Goodwill			128 333
Sum immaterielle eiendeler			128 333
Varige driftsmidler			
Tomter, bygninger o.a. fast eiendom			
		13 519 167	12 082 038
Maskiner og anlegg		8 886 994	14 018 836
Driftsløsøre, inventar o. a. utstyr			
		4 933 681	4 644 382
Sum varige driftsmidler	7, 8	27 339 842	30 745 256
Finansielle anleggsmidler			
Investeringer i aksjer og andeler			
	9	10 000	10 000
Andre langsiktige fordringer			
		39 867	80 504
Sum finansielle anleggsmidler		49 867	90 504
Sum anleggsmidler		27 389 709	30 964 093
Omløpsmidler			
Varer			
Sum varer		11 516 734	11 159 272
Fordringer			
Kundefordringer			
	3	40 296 737	29 923 698
Andre kortsiktige fordringer			
	4	5 347 912	7 511 693
Sum fordringer		45 644 649	37 435 391
Bankinnskudd, kontanter og lignende			
Bankinnskudd, kontanter o. l.			
	10	10 497 271	17 751 307
Sum bankinnskudd, kontanter og lignende		10 497 271	17 751 307
Sum omløpsmidler		67 658 653	66 345 970
SUM EIENDELER	11	95 048 362	97 310 063
BALANSE - EGENKAPITAL OG GJELD			



Egenkapital			
Innskutt egenkapital			
Aksjekapital	12	200 000	200 000
Beholdning av egne aksjer	12		
Sum innskutt egenkapital		200 000	200 000
Opptjent egenkapital			
Annen egenkapital		62 302 460	60 798 659
Sum opptjent egenkapital		62 302 460	60 798 659
Sum egenkapital	6	62 502 460	60 998 659
Gjeld			
Langsiktig gjeld			
Utsatt skatt	5		730 009
Sum avsetninger for forpliktelses			730 009
Annen langsiktig gjeld			
Gjeld til kredittinstitusjoner	11		2 500 000
Øvrig langsiktig gjeld			3 202 296
Sum annen langsiktig gjeld			5 702 296
Sum langsiktig gjeld		0	6 432 305
Kortsiktig gjeld			
Leverandørgjeld		5 647 070	4 475 363
Betalbar skatt	5	3 621 310	1 914 642
Skyldig offentlige avgifter		5 808 910	4 107 146
Utbytte		8 000 000	
Annen kortsiktig gjeld	13	9 468 612	19 381 948
Sum kortsiktig gjeld		32 545 902	29 879 099
Sum gjeld		32 545 902	36 311 404
SUM EGENKAPITAL OG GJELD		95 048 362	97 310 063



Organisasjonsnr: 998 022 231
TURHUS MASKIN AS

NOTEOPPLYSNINGER - SELSKAP - alle poster oppgitt i hele tall

Note
9

Antall årsverk i regnskapsåret
26.00

<u>Sum</u>	<u>Beløp</u>
<u>Balanseført verdi 31.12.</u>	<u>Varige driftsmidler Immaterielle eiend.</u>

Konsernregnskap

Morselskapet sitt navn

Forretningskontor for morselskapet

Begrunnelse for at datterselskap er utelatt fra konsolideringen

<u>Samlet beløp - tilknyttet selskap</u>	<u>Årets</u>	<u>Fjorårets</u>
--	--------------	------------------

<u>Samlet beløp - foretak i samme konsern</u>	<u>Årets</u>	<u>Fjorårets</u>
---	--------------	------------------

<u>Samlet beløp - foretak i samme konsern</u>	<u>Årets</u>	<u>Fjorårets</u>
---	--------------	------------------

<u>Samlet beløp - felles kontrollert virksomhet</u>	<u>Årets</u>	<u>Fjorårets</u>
---	--------------	------------------

<u>Pantstillelse</u>	<u>Beløp</u>
----------------------	--------------

<u>Beholdning av egne aksjer</u>	<u>Antall</u>	<u>Pålydende</u>	<u>Andel av aksjek.</u>
----------------------------------	---------------	------------------	-------------------------



Årsregnskap 2024

Turhus Maskin AS

Resultatregnskap
Balanse
Noter til regnskapet

Org.nr.: 998 022 231



Resultatregnskap

Turhus Maskin AS

Driftsinntekter og driftskostnader	Note	2024	2023
Salgsinntekt		111 436 763	97 640 934
Annen driftsinntekt		1 553 920	510 177
Sum driftsinntekter		<u>112 990 684</u>	<u>98 151 111</u>
Varekostnad		47 024 018	42 369 144
End. beh. varer u.tilv. og ferdigvarer		-729 919	-64 785
Lønnskostnad	1	20 230 121	19 713 147
Avskrivning av driftsmidler og immaterielle eiendeler		4 456 936	8 138 171
Annen driftskostnad	1, 2, 3	29 384 478	20 221 565
Sum driftskostnader		<u>100 365 634</u>	<u>90 377 243</u>
Driftsresultat		<u>12 625 049</u>	<u>7 773 868</u>
Finansinntekter og finanskostnader			
Renteinntekt fra foretak i samme konsern	4	56 511	53 820
Annen renteinntekt		616 638	446 064
Rentekostnad til foretak i samme konsern		436 952	471 881
Annen rentekostnad		31 145	573 191
Resultat av finansposter		<u>205 053</u>	<u>-545 188</u>
Resultat før skattekostnad		12 830 102	7 228 680
Skattekostnad på resultat	5	2 987 001	1 610 903
Resultat		<u>9 843 101</u>	<u>5 617 777</u>
Ekstraordinære inntekter og kostnader			
Årsresultat	6	<u>9 843 101</u>	<u>5 617 777</u>
Overføringer			
Avsatt til utbytte		8 000 000	0
Avsatt konsernbidrag		339 300	0
Avsatt til annen egenkapital		1 503 801	5 617 777
Sum overføringer		<u>9 843 101</u>	<u>5 617 777</u>



Balanse

Turhus Maskin AS

Eiendeler	Note	2024	2023
Anleggsmidler			
Immaterielle eiendeler			
Goodwill		0	128 333
Sum immaterielle eiendeler		<u>0</u>	<u>128 333</u>
Varige driftsmidler			
Tomter, bygninger o.a. fast eiendom		13 519 167	12 082 038
Maskiner og anlegg		8 886 994	14 018 836
Driftsløsøre, inventar o.a. utstyr		4 933 681	4 644 382
Sum varige driftsmidler	7, 8	<u>27 339 842</u>	<u>30 745 256</u>
Finansielle anleggsmidler			
Investeringer i aksjer og andeler	9	10 000	10 000
Andre langsiktige fordringer		39 867	80 504
Sum finansielle anleggsmidler		<u>49 867</u>	<u>90 504</u>
Sum anleggsmidler		<u>27 389 709</u>	<u>30 964 093</u>
Omløpsmidler			
Lager av varer og annen beholdning		11 516 734	11 159 272
Fordringer			
Kundefordringer	3	40 296 737	29 923 698
Andre kortsiktige fordringer	4	5 347 912	7 511 693
Sum fordringer		<u>45 644 649</u>	<u>37 435 391</u>
Investeringer			
Bankinnskudd, kontanter o.l.	10	10 497 271	17 751 307
Sum omløpsmidler		<u>67 658 653</u>	<u>66 345 970</u>
Sum eiendeler	11	<u>95 048 362</u>	<u>97 310 063</u>





Balanse


Turhus Maskin AS

Egenkapital og gjeld	Note	2024	2023
Innskutt egenkapital			
Aksjekapital	12	200 000	200 000
Sum innskutt egenkapital		<u>200 000</u>	<u>200 000</u>
Opptjent egenkapital			
Annen egenkapital		62 302 460	60 798 659
Sum opptjent egenkapital		<u>62 302 460</u>	<u>60 798 659</u>
Sum egenkapital	6	<u>62 502 460</u>	<u>60 998 659</u>
Gjeld			
Avsetning for forpliktelser			
Utsatt skatt	5	0	730 009
Annen langsiktig gjeld			
Gjeld til kredittinstitusjoner	11	0	2 500 000
Øvrig langsiktig gjeld		0	3 202 296
Sum annen langsiktig gjeld		<u>0</u>	<u>5 702 296</u>
Kortsiktig gjeld			
Leverandørgjeld		5 647 070	4 475 363
Betalbar skatt	5	3 621 310	1 914 642
Skyldig offentlige avgifter		5 808 910	4 107 146
Utbytte		8 000 000	0
Annen kortsiktig gjeld	13	9 468 612	19 381 948
Sum kortsiktig gjeld		<u>32 545 902</u>	<u>29 879 099</u>
Sum gjeld		<u>32 545 902</u>	<u>36 311 404</u>
Sum egenkapital og gjeld		<u>95 048 362</u>	<u>97 310 063</u>

Gol, 27.05.2025
Styret i Turhus Maskin AS


Arne Turhus
styreleder


Kirsten Marie Turhus
styremedlem


Per Turhus
styremedlem/daglig leder



Regnskapsprinsipper

Årsregnskapet er satt opp i samsvar med regnskapsloven og NRS 8 - God regnskapsskikk for små foretak.

Valuta

Pengeposter i utenlandsk valuta vurderes iht. kursen ved regnskapsårets slutt.

Driftsinntekter

Inntektsføring ved salg av varer skjer på leveringstidspunktet. Tjenester inntektsføres etter hvert som de leveres.

Skatt

Skattekostnaden i resultatregnskapet omfatter både periodens betalbare skatt og endring i utsatt skatt. Utsatt skatt er beregnet med 22 % på grunnlag av de midlertidige forskjeller som eksisterer mellom regnskapsmessige og skattemessige verdier, samt ligningsmessig underskudd til fremføring ved utgangen av regnskapsåret. Skatteøkende og skattereduserende midlertidige forskjeller som reverserer eller kan reverseres i samme periode er utlignet og nettoført.

Klassifisering og vurdering av anleggsmidler

Anleggsmidler omfatter eiendeler bestemt til varig eie og bruk. Anleggsmidler er vurdert til anskaffelseskost. Varige driftsmidler balanseføres og avskrives over driftsmidlets økonomiske levetid. Avskrivningsperioden for fast eiendom anskaffet etter 2009 er dekomponert i en del som gjelder råbygget og en del som gjelder faste tekniske installasjoner. Varige driftsmidler nedskrives til gjenvinnbart beløp ved verdifall som forventes ikke å være forbigående. Gjenvinnbart beløp er det høyeste av netto salgsverdi og verdi i bruk. Verdi i bruk er nåverdi av fremtidige kontantstrømmer knyttet til eiendelen. Nedskrivningen reverseres når grunnlaget for nedskrivningen ikke lenger er til stede.

Klassifisering og vurdering av omløpsmidler

Omløpsmidler og kortsiktig gjeld omfatter normalt poster som forfaller til betaling innen ett år etter balansedagen, samt poster som knytter seg til varekretsløpet. Omløpsmidler vurderes til laveste verdi av anskaffelseskost og virkelig verdi.

Varer

Varer er vurdert til det laveste av anskaffelseskost og netto salgsverdi.

Fordringer

Kundefordringer og andre fordringer oppføres til pålydende etter fradrag for avsetning til forventet tap. Avsetning til tap gjøres på grunnlag av en individuell vurdering av de enkelte fordringene.

Endring av regnskapsprinsipp

Grunnet endrede terskelverdier i Regnskapsloven så er det benyttet regler for små foretak. I regnskapet for 2023 er det benyttet reglene for øvrige foretak. .

Note 1 Lønnskostnader og ytelser, godtgjørelser til daglig leder, styret og revisor

Lønnskostnader

	2024	2023
Lønninger	17 735 200	17 019 226
Arbeidsgiveravgift	1 943 707	1 894 447
Pensjonskostnader	311 623	383 569
Andre ytelser	239 592	415 905



Sum	20 230 121	19 713 147
------------	-------------------	-------------------

Selskapet har i 2024 sysselsatt 26 årsverk.

Pensjonsforpliktelser

Selskapet er pliktig til å ha tjenstepensjonsordning etter lov om obligatorisk tjenstepensjon. Selskapets pensjonsordninger tilfredsstiller kravene i denne lov.

Note 2 Anleggskontrakter

Selskapet har benyttet løpende avregning ved periodisering av inntekter og kostnader på fastpriskontrakter. Dette gjelder kontrakter inngått til forhåndsavtalte priser der inntektene vil avhenge av oppmålte mengder samt andre endringer i forhold til opprinnelig avtale.

Det er stilt garantier i forhold til utførte byggeprosjekt som er sikret hos forsikringsselskap. Kostnadsførte garantikostnader utgjør kr 87 348.

Note 3 Kundefordringer

Kundefordringer oppføres til pålydende etter fradrag for avsetning til forventet tap. Avsetning til tap gjøres på grunnlag av en individuell vurdering av de enkelte fordringene. I tillegg gjøres det for øvrige kundefordringer en uspesifisert avsetning for å dekke antatt tap.

Kundefordringer i balansen fremkommer slik:	2024	2023
Kundefordringer til pålydende	38 563 737	27 823 698
Opptjent, ikke fakturert driftsinntekt	2 133 000	2 700 000
Avsetning til tap på fordringer 31.12	-400 000	-600 000
Kundefordringer i balansen	40 296 737	29 923 698

Tap på fordringer i resultatregnskapet fremkommer slik:	2024	2023
Avsetning til tap på fordringer 01.01	600 000	700 000
Avsetning til tap på fordringer 31.12	400 000	600 000
Realisert tap i perioden	139 620	0
Innkomet på tidligere avskrevne fordringer	0	0
Tap på fordringer i resultatregnskapet	-60 380	-100 000

Note 4 Transaksjoner med nærstående parter

Selskapet har inngått avtale med Per Turhus (aksjonær) om leie av verkstedbygg. Kostnadsført leie utgjør kr 272 050 . Videre leier Turhus Maskin AS kontorlokaler fra Turhus Næringseiendom AS. Kostnadsført leie for 2024 utgjør kr 575 253.

I posten andre kortsiktige fordringer inngår fordring på søsterselskap på kr 1 186 731. Fordringen er renteberegnet med kr 56 511 i 2024.

I posten annen kortsiktig gjeld inngår gjeld til morselskapet Turhus Invest AS på kr 4 472 640. I



tillegg har selskapet en gjeld til søsterselskap Turhus Næringseiendom på kr 1 703 346.

Note 5 Skatt

Årets skattekostnad	2024	2023
Resultatført skatt på ordinært resultat:		
Betalbar skatt	3 717 010	1 914 642
Endring i utsatt skatt	-730 009	-303 739
Skattekostnad ordinært resultat	2 987 001	1 610 903
Skattepliktig inntekt:		
Resultat før skatt	12 830 102	7 228 680
Permanente forskjeller	191 459	93 606
Endring i midlertidige forskjeller	3 873 939	1 380 634
Avgitt konsernbidrag	-435 000	0
Skattepliktig inntekt	16 460 500	8 702 919
Betalbar skatt i balansen:		
Betalbar skatt på årets resultat	3 717 010	1 914 642
Betalbar skatt på avgitt konsernbidrag	-95 700	0
Sum betalbar skatt i balansen	3 621 310	1 914 642

Skatteeffekten av midlertidige forskjeller som har gitt opphav til utsatt skatt og utsatte skattefordeler, spesifisert på typer av midlertidige forskjeller

	2024	2023	Endring
Varige driftsmidler	907 603	101 135	-806 469
Fordringer	-400 000	-600 001	-200 001
Balanseførte leieavtaler	0	4 916 408	4 916 408
Gevinst – og tapskonto	-63 322	-99 321	-35 999
Avsetninger mv	-1 000 000	-1 000 000	0
Sum	-555 718	3 318 221	3 873 939
Inngår ikke i beregningen av utsatt skatt	555 718	0	-555 718
Grunnlag for utsatt skattefordel / skatt	0	3 318 221	3 318 221
Utsatt skattefordel / skatt (22 %)	0	730 009	730 009

I henhold til God regnskapsskikk for små foretak balanseføres ikke utsatt skattefordel.

Note 6 Egenkapital

	Aksjekapital	Overkurs	Annen Innskutt egenkapital	Annen egenkapital	Sum egenkapital
Pr. 31.12.2023	200 000	0	0	60 798 659	60 998 659
Årets resultat				9 843 101	9 843 101
Utbytte				-8 000 000	-8 000 000
Konsernbidrag avgitt				-339 300	-339 300



Pr 31.12.2024 200 000 0 0 62 302 460 62 502 460

Note 7 Leasingavtaler

Da selskapet nå er klassifisert som lite etter terksleverdiene i Regnskapslover er finansiell leasing tilbakeført. Dette har resultert i en kostnadsføring på kr 4 916 408 i 2024. Denne posten inngår i annen driftskostnad. Alle leasingavtaler er nå klassifisert som operasjonell leasing.

Selskapets leasingavtaler kostnadsføres derfor løpende etter prinsipp om operasjonell leasing.

Note 8 Varige driftsmidler

Varige driftsmidler er vurdert til historisk kostpris etter fradrag for avskrivninger. Avskrivningene er basert på grunnlag av kostpris og fordelt lineært over antatt økonomisk levetid.

	Inventar	Maskiner	Transportmidler	Fast eiendom	Goodwill	Sum
Anskaffelseskost 01.01	929 660	55 252 296	22 572 496	12 158 299	700 000	91 612 751
Tilgang	0	6 392 077	1 946 778	1 513 390	0	9 852 245
Avgang	0	108 748	108 766	0	0	217 514
Anskaffelseskost 31.12	929 660	61 535 625	24 410 508	13 671 689	700 000	101 247 482
Akk. avskrivninger	392 530	52 680 391	19 982 197	152 522	700 000	73 907 640
Bokført verdi 31.12	537 130	8 855 234	4 428 311	13 519 167	0	27 339 842
Årets ord. avskrivninger	61 814	2 703 629	1 486 899	76 261	128 333	4 456 936
Avskrivningssats		13 - 20 %	16,67 - 20 %		20 %	
Avskrivningsplan		Lineær	Lineær		Lineær	
Økonomisk levetid		5 - 7 år	5 - 6 år		5 år	
Endring i avskrivningsplan		Nei	Nei		Nei	

I regnskaper er det bokført gevinst ved salg av driftsmidler med kr 1 545 986 som inngår i annen driftsinntekt.

Note 9 Investering i tilknyttede selskaper

Aksjer som er oppført i regnskapet som anleggsmidler er ført til kostpris. Dersom den virkelige verdien er lavere enn kostprisen og dette ikke er forbigående, blir det foretatt nedskrivning.

Selskapets navn: Sagnet AS
Forretningskontor: 3570 Ål
Eier/stemmeandel: 33,33 %
Egenkapital pr 31.12.22: -80 000,-
Årsresultat 2023: -326.000,-
Egenkapital pr 31.12.23: -406 000,-
Kostpris: 10 000,-



Note 10 Bankinnskudd

Innestående midler på skattetrekkskonto (bundne midler) er på kr. 708 741.

Note 11 Gjeld, pantstillelser og garantiforpliktelser m.v.

	2024	2023
Gjeld som forfaller til betaling senere enn 5 år	0	950 000

Gjeld som er sikret ved pant o.l.	2024	2023
Gjeldsbrevlån	0	2 500 000
Kassekreditt (limit kr 300 000)	0	0
Påløpne renter	0	28 718
Sum	0	2 528 718

Balanseført verdi av eiendeler som er stillet som sikkerhet for denne gjeld:	2024	2023
Driftsløsøre, maskiner	8 279 376	4 769 773
Transportmidler, motorvogner, inventar	4 933 681	4 644 382
Kundefordringer	40 296 737	29 923 698
Sum	53 509 794	39 337 853

Garantiforpliktelse som ikke er regnskapsført

Det er foretatt en generell avsetning for garantiarbeider og annen usikkerhet pr 31.12.2024 med kr 1 000 000. Avsetningen inngår i annen kortsiktig gjeld jf note 11.

Tilsvarende avsetning for 2023 var kr 1 000 000.

Note 12 Aksjonærer

Aksjekapitalen i Turhus Maskin AS pr. 31.12 består av:

	Antall	Pålydende	Bokført
Ordinære aksjer	1 000	200,0	200 000
Sum	1 000		200 000

Eierstruktur

De største aksjonærene i % pr. 31.12 var:

	Ordinære	Eierandel	Stemmeandel
TURHUS INVEST AS	1 000	100,0	100,0



Note 13 Annen kortsiktig gjeld

Annen kortsiktig gjeld er ført opp til pålydende og består av:

	2024	2023
Gjeld til nærstående parter	-14 859	8 546
Gjeld til Turhus Invest AS	4 472 640	14 432 314
Gjeld til Turhus Næringseiendom AS	1 703 346	1 622 234
Avsetning for garantiarbeider og annen usikkerhet	1 000 000	1 000 000
Forskuddsfakturert inntekt	0	544 000
Skyldig lønn og feriepenger	1 664 227	1 590 957
Annen kortsiktig gjeld	208 258	183 897
Sjkyldig konsernibidrag	435 000	0
Sum	9 468 612	19 381 948



Statsautorisert revisor
Per Amund Brenno

ORG. NR.: 919 635 088

Tlf: 91 35 40 16

E post:
per.amund.brenno@gmail.com

Brennovegen 160
3540 NESBYEN

UAVHENGIG REVISORS BERETNING
Til generalforsamlingen i Turhus Maskin AS

Uttalelse om revisjonen av årsregnskapet

Konklusjon

Vi har revidert årsregnskapet for Turhus Maskin AS som viser et overskudd på kr 9 843 101. Årsregnskapet består av balanse per 31. desember 2024, resultatregnskap for regnskapsåret avsluttet per denne datoen og noter til årsregnskapet, herunder et sammendrag av viktige regnskapsprinsipper.

Etter vår mening

- oppfyller årsregnskapet gjeldende lovkrav, og
- gir årsregnskapet et rettviseende bilde av selskapets finansielle stilling per 31. desember 2024 og av dets resultater for regnskapsåret avsluttet per denne datoen i samsvar med regnskapslovens regler og god regnskapsskikk i Norge.

Grunnlag for konklusjonen

Vi har gjennomført revisjonen i samsvar med International Standards on Auditing (ISA-ene). Våre oppgaver og plikter i henhold til disse standardene er beskrevet nedenfor under Revisors oppgaver og plikter ved revisjonen av årsregnskapet. Vi er uavhengige av selskapet i samsvar med kravene i relevante lover og forskrifter i Norge og International Code of Ethics for Professional Accountants (inkludert internasjonale uavhengighetsstandarder) utstedt av International Ethics Standards Board for Accountants (IESBA-reglene), og vi har overholdt våre øvrige etiske forpliktelser i samsvar med disse kravene. Innhentet revisjonsbevis er etter vår vurdering tilstrekkelig og hensiktsmessig som grunnlag for vår konklusjon.

Styrets ansvar for årsregnskapet

Styret (ledelsen) er ansvarlig for å utarbeide årsregnskapet og for at det gir et rettviseende bilde i samsvar med regnskapslovens regler og god regnskapsskikk i Norge. Ledelsen er også ansvarlig for slik intern kontroll som den finner nødvendig for å kunne utarbeide et årsregnskap som ikke inneholder vesentlig feilinformasjon, verken som følge av misligheter eller utilsiktede feil.

Ved utarbeidelsen av årsregnskapet må ledelsen ta standpunkt til selskapets evne til fortsatt drift og opplyse om forhold av betydning for fortsatt drift. Forutsetningen om fortsatt drift skal legges til grunn for årsregnskapet så lenge det ikke er sannsynlig at virksomheten vil bli avviklet.

Revisors oppgaver og plikter ved revisjonen av årsregnskapet

Vårt mål er å oppnå betryggende sikkerhet for at årsregnskapet som helhet ikke inneholder vesentlig feilinformasjon, verken som følge av misligheter eller utilsiktede feil, og å avgi en revisjonsberetning som inneholder vår konklusjon. Betryggende sikkerhet er en høy grad av sikkerhet, men ingen garanti for at en revisjon utført i samsvar med ISA-ene, alltid vil avdekke vesentlig feilinformasjon. Feilinformasjon kan oppstå som følge av misligheter eller utilsiktede feil.





Statsautorisert revisor
Per Amund Brenno

Tlf: 91 35 40 16

Brennovegen 160
3540 Nesbyen

ORG. NR.: 919 635 088

E post:
Per.amund.brenno@gmail.com

Feilinformasjon er å anse som vesentlig dersom den enkeltvis eller samlet med rimelighet kan forventes å påvirke de økonomiske beslutningene som brukerne foretar på grunnlag av årsregnskapet.

For revisors oppgaver og plikter se: <https://revisorforeningen.no/om-revisjon/revisjonsberetning-revisors-oppgaver-og-plikter/>

Nesbyen, 27.mai 2025

Per Amund Brenno
Statsautorisert revisor

