



ÅRSREGNSKAPET FOR REGNSKAPSÅRET 2022 - GENERELL INFORMASJON

Enheten

Organisasjonsnummer:	945 864 346
Organisasjonsform:	Aksjeselskap
Foretaksnavn:	TOYOTA SØR AS
Forretningsadresse:	Stemmane 2 4636 KRISTIANSAND S

Regnskapsår

Årsregnskapets periode:	01.01.2022 - 31.12.2022
-------------------------	-------------------------

Konsern

Morselskap i konsern:	Nei
-----------------------	-----

Regnskapsregler

Regler for små foretak benyttet:	Nei
Benyttet ved utarbeidelsen av årsregnskapet til selskapet:	Regnskapslovens alminnelige regler

Årsregnskapet fastsatt av kompetent organ

Bekreftet av representant for selskapet:	Hans Geir Guthus
Dato for fastsettelse av årsregnskapet:	22.05.2023

Grunnlag for avgivelse

År 2022: Årsregnskapet er elektronisk innlevert
År 2021: Tall er hentet fra elektronisk innlevert årsregnskap fra 2022

Det er ikke krav til at årsregnskapet m.v. som sendes til Regnskapsregisteret er undertegnet. Kontrollen på at dette er utført ligger hos revisor/enhetens øverste organ. Sikkerheten ivaretas ved at innsender har rolle/rettighet for innsending av årsregnskapet via Altinn, og ved at det bekreftes at årsregnskapet er fastsatt av kompetent organ.

Brønnøysundregistrene, 21.06.2024



Resultatregnskap

Beløp i: NOK	Note	2022	2021
RESULTATREGNSKAP			
Inntekter			
Salgsinntekt	1, 2	503 487 239	491 048 217
Annen driftsinntekt		10 766	15 635
Sum inntekter		503 498 005	491 063 852
Kostnader			
Varekostnad	2, 8	403 968 794	388 382 519
Lønnskostnad	3, 4	42 158 324	37 944 923
Avskrivning av driftsmidler og immaterielle eiendeler	7	1 352 286	1 937 864
Annen driftskostnad	2, 3, 5, 7, 9	33 451 077	29 762 529
Sum kostnader		480 930 481	458 027 835
Driftsresultat		22 567 523	33 036 017
Finansinntekter og finanskostnader			
Renteinntekt fra foretak i samme konsern			14 881
Annen renteinntekt		15 637	11 889
Sum finansinntekter		15 637	26 769
Rentekostnad til foretak i samme konsern		50 932	
Annen rentekostnad		236 129	230 705
Sum finanskostnader		287 061	230 705
Netto finans		-271 424	-203 936
Ordinært resultat før skattekostnad		22 296 099	32 832 081
Skattekostnad på resultat	6	4 971 535	7 242 917
Ordinært resultat etter skattekostnad		17 324 564	25 589 164
Årsresultat	13	17 324 564	25 589 164
Årsresultat etter minoritetsinteresser		17 324 564	25 589 164
Totalresultat		17 324 564	25 589 164



Resultatregnskap

Beløp i: NOK	Note	2022	2021
Overføringer og disponeringer			
Avgitt konsernbidrag	13	13 000 000	25 740 000
Til/fra annen egenkapital	13	4 324 564	-150 836
Sum overføringer og disponeringer		17 324 564	25 589 164



Balanse

Beløp i: NOK	Note	2022	2021
BALANSE - EIENDELER			
Anleggsmidler			
Immaterielle eiendeler			
Utsatt skattefordel	6	2 505 886	1 822 824
Sum immaterielle eiendeler		2 505 886	1 822 824
Varige driftsmidler			
Transportmidler	7		
Driftsløsøre, inventar o.a. utstyr	7	4 480 514	5 417 191
Sum varige driftsmidler		4 480 514	5 417 191
Sum anleggsmidler		6 986 400	7 240 015
Omløpsmidler			
Varer			
Sum varer		79 253 067	60 521 681
Fordringer			
Kundefordringer	9, 10	18 826 867	4 301 157
Andre kortsiktige fordringer		4 107 540	5 737 617
Konsernfordringer	10	817 366	7 999 274
Sum fordringer		23 751 774	18 038 048
Bankinnskudd, kontanter og lignende			
Bankinnskudd, kontanter o.l.	11	1 660 599	2 817 590
Sum bankinnskudd, kontanter og lignende		1 660 599	2 817 590
Sum omløpsmidler		104 665 439	81 377 320
SUM EIENDELER		111 651 839	88 617 334

BALANSE - EGENKAPITAL OG GJELD

Egenkapital

Innskutt egenkapital



Balanse

Beløp i: NOK	Note	2022	2021
Aksjekapital	12, 13	1 680 000	1 680 000
Annen innskutt egenkapital	13	7 192 607	7 192 607
Sum innskutt egenkapital		8 872 607	8 872 607
Opptjent egenkapital			
Annen egenkapital	13	19 215 890	14 891 326
Sum opptjent egenkapital		19 215 890	14 891 326
Sum egenkapital	13	28 088 497	23 763 933
Gjeld			
Langsiktig gjeld			
Andre avsetninger for forpliktelser		4 711 433	3 570 970
Sum avsetninger for forpliktelser	14	4 711 433	3 570 970
Annen langsiktig gjeld			
Sum langsiktig gjeld		4 711 433	3 570 970
Kortsiktig gjeld			
Leverandørgjeld	10	4 773 792	5 567 711
Betalbar skatt	6	1 987 930	298 754
Skyldig offentlige avgifter		15 327 930	7 738 102
Kortsiktig konserngjeld	10	38 453 999	33 000 000
Annen kortsiktig gjeld	15	18 308 259	14 677 865
Sum kortsiktig gjeld		78 851 909	61 282 432
Sum gjeld		83 563 342	64 853 402
SUM EGENKAPITAL OG GJELD		111 651 839	88 617 334



Årsregnskap 2022 Toyota Sør AS

Styrets årsberetning
Resultatregnskap
Balanse
Kontantstrøm
Noter til regnskapet
Revisjonsberetning

Org.nr.: 945 864 346

Dokumentet er signert med Orgbrain eSign
- en standard elektronisk signatur i samsvar
med EU-forordning 910/2014 (eIDAS).

Orgbrain
eSign 



Toyota Sør AS

Årsberetning 2022

Virksomhetens art

Toyota Sør AS er et selskap i Bauda-konsernet. Selskapet er lokalisert i Kristiansand kommune.

Selskapet selger nye Toyota og Lexus, samt brukte biler, deler og rekvisita og tjenester fra service- lakk- og karosseriverksted. Virksomheten drives fra 1 anlegg i Kristiansand. Styret mener at årsregnskapet gir et rettviseende bilde av Toyota Sør AS eiendeler og gjeld, finansielle stilling og resultat.

Fortsatt drift

I samsvar med regnskapslovens § 3-3a bekreftes det at forutsetningen om fortsatt drift er til stede og at denne forutsetningen er lagt til grunn ved utarbeidelsen av regnskapet.

Utsikter for 2023

Krigen i Europa og geo- politiske følge effekter vil påvirke kjøpekraften i Norge. Dette vil mest sannsynlig også redusere nybilsalget totalt. Drevet av en høy ordresreserve, lansering av nye produkter og et godt bruktbilmarked, regner vi med å oppnå våre målsettinger for året og ha videre fremgang mot våre strategiske mål.

Styret presiserer at det normalt er knyttet betydelig usikkerhet til vurderinger av forhold.

Redegjørelse for årsregnskapet

Styret kjenner ikke til noen forhold av viktighet for å bedømme selskapets stilling og resultat som ikke fremgår av regnskapet og balansen med noter. Det er heller ikke etter regnskapsårets utgang intrådt forhold som etter styrets syn har betydning ved bedømmelse av regnskapet.

Selskapet leverte 917 nye og 764 brukte biler i 2022 mot henholdsvis 880 og 817 i 2021. Ved utgangen av året var ordresreserve nye biler 627 mot 453 ved inngangen til året.

Driftsinntektene ble 503,5 MNOK mot 491,0 MNOK forrige år, mens resultatet etter skatt ble 17,3 MNOK mot 25,6 MNOK i 2021. Styret anser resultatet og utvikling i selskapet som godt.

Kontantstrøm fra operasjonelle aktiviteter var 2,5 MNOK i 2022 mot 20,0 MNOK i 2021. Nedgangen i forhold til selskapets resultat før skatt skyldes registrering av et stort antall biler i desember 2022 med utlevering først i 2023.

Totalkapitalen var ved utgangen av året 111,7 MNOK, sammenlignet med 88,6 MNOK året før.

Egenkapitalandelen var på 25 % pr. 31.12.2022 mot 27 % pr. 31.12.2021.

Finansiell risiko

Markedsrisiko

Selskapet har verken inntekter eller utgifter i valuta. Den rentebærende gjeld er relativt liten og er kortsiktig. Vi anser derfor at markedsrisikoen er lav.

Kreditrisiko

Det vesentligste av vårt salg er mot kontant betaling og vi har historisk sett hatt lite tap på fordringer. Kreditrisikoen anses derfor å være liten.

Likviditetsrisiko

Selskapet er med i et konsernkontosystem og vi anser at likviditetsrisikoen er liten. Likviditetssituasjonen anses tilfredsstillende.



Helse, miljø og sikkerhet

Arbeidsmiljø

Som en del av Toyota- og Lexusorganisasjonen er vi med på å bringe Toyota kulturen videre. En kultur som har gjort Toyota til verdens største bilprodusent. Gjennom samarbeid, og med respekt for de mennesker vi har rundt oss, skal vi hele tiden søke de små forbedringene. Små forbedringer som forenkler vår hverdag og som resulterer i enda bedre kundeopplevelser og bedre arbeidsmiljø. Vår visjon bygger på to grunnpillarer: «kontinuerlig forbedring» og «respekt for mennesker» – i det begrepet ligger myndiggjøring. Myndiggjøring er filosofien om å sette medarbeidere i stand til å ta ansvar og ta selvstendige valg og beslutninger på områder der de er kompetente. Det dreier seg om innflytelse og kontroll over egen arbeidssituasjon.

I Toyota Sør AS har vi som målsetning å rekruttere, beholde og utvikle de beste medarbeiderne på markedet. Det er avgjørende at man trives både med arbeidsmiljøet og oppgavene for å prestere sitt beste.

Vi er en del av ledelsesprogrammet «BRIT» / «byens beste forhandler» i regi av Toyota Norge, der vi aktivt videreutvikler ledere og medarbeider til å sette kunden først. Vi jobber aktivt med inkludering og mangfold og tar hvert år inn lærlinger for å styrke bedriften i fremtiden.

Vi prioriterer medarbeidertilfredshet høyt og har i 2022 gjennomført en undersøkelse i regi av Toyota Norge for å måle medarbeiderengasjementet. Denne undersøkelsen måler hvor stolte medarbeiderne er over å jobbe hos oss og ledelsen får en enkel måling på hvor høyt selskapets medarbeiderengasjement er til enhver tid.

Sykefraværet i Toyota Sør AS er 4,64 % i 2022, av dette er 2,05 % korttidsfravær. Sammenlignet med året før var fraværet 6,29 %. Toyota Sør AS jobber systematisk for å redusere sykefraværet gjennom blant annet lederopplæring og et godt samarbeid med bedriftshelsetjenesten. Det har i 2021 ikke vært rapportert alvorlige skader eller ulykker.

Våre medarbeidere utvikler seg kontinuerlig – dels via Toyota Norges egen læringsportal Toyota /Lexus learn og dels via vår samarbeidspartner Videocation som gir oss spesialkompetanse i andre viktige områder for å være den beste forhandleren i byen.

Miljørapportering

Selskapets vurdering er at ingen forhold ved virksomheten påvirker det ytre miljø i vesentlig grad. Selskapet bedriver en effektiv kildesortering av avfallstoffer og leverer disse til godkjente mottak for destruksjon eller gjenvinning. Toyota Sør AS er sertifisert i henhold til Miljøfyrtårn.

Ellers etterleves Toyotas filosofi om å være en foregangsbedrift innen aktivt miljøarbeid og vi deltar i programmet «beyond zero» for å støtte opp under denne filosofien.

Bauda konsernet har utarbeidet «Retningslinjer for forsvarlig forretningsadferd» og «retningslinjer for leverandører» og jobber systematisk med aktsomhetsvurderinger i verdikjeden. Åpenhetsloven skal fremme virksomheters respekt for grunnleggende menneskerettigheter og anstendige forhold i forbindelse med produksjon av varer og levering av tjenester. Bauda konsernet kommer til å publisere en egen rapport i tråd med kravene i Åpenhetsloven innen 30. juni 2023 på konsernets nettside www.bauda.no

Personalforhold, likestilling

Per 31. desember bestod selskapet av 73 medarbeidere.

Toyota Sør AS har som mål å være en arbeidsplass som fremmer full likestilling mellom kvinner og menn. Pr 31. desember 2022 bestod antall medarbeider av 19 kvinner og 54 menn. Pr 31.12.2022 jobber 2 kvinner og 4 menn frivillig i redusert stilling.



Toyota Sør AS jobber systematisk med likestilling og mangfold. En grundig redegjørelse om dette arbeidet er tilgjengelig i en rapport for 2022, som tilgjengeliggjøres på konsernets nettside bauda.no.

Styret består av 3 medlemmer hvorav 0 styremedlemmer er kvinner (0 %).

Forsikring for styrets medlemmer og daglig leder

Det er ikke tegnet forsikring for styremedlemmers og daglig leders mulige ansvar overfor foretaket.

Forsknings- og utviklingsaktiviteter

Toyota Sør AS har ikke hatt kostnader innen forsknings- og utviklingsaktiviteter i 2022.

Årsresultat og disponeringer

I 2022 hadde selskapet et resultat etter skattekostnad på kr 17 324 564 som foreslås disponert slik:

Disponering	Beløp
Avsatt til konsernbidrag	13 000 000
Til annen egenkapital	4 324 564

08.05.2023
Styret i Toyota Sør AS

Hans Geir Guthus
styreleder

Henrik Baumann
styremedlem

Geir Øyvind Skogdalen
styremedlem/daglig leder



Resultatregnskap

Toyota Sør AS

Driftsinntekter og driftskostnader	Note	2022	2021
Salgsinntekt	1, 2	503 487 239	491 048 217
Annen driftsinntekt		10 766	15 635
Sum driftsinntekter		503 498 005	491 063 852
Varekostnad	2, 8	403 968 794	388 382 519
Lønnskostnad	3, 4	42 158 324	37 944 923
Avskrivning av driftsmidler og immaterielle eiendeler	7	1 352 286	1 937 864
Annen driftskostnad	2, 3, 5, 7, 9	33 451 077	29 762 529
Sum driftskostnader		480 930 481	458 027 835
Driftsresultat		22 567 523	33 036 017
Finansinntekter og finanskostnader			
Renteinntekt fra foretak i samme konsern		0	14 881
Annen renteinntekt		15 637	11 889
Rentekostnad til foretak i samme konsern		50 932	0
Annen rentekostnad		236 129	230 705
Resultat av finansposter		-271 424	-203 936
Resultat før skattekostnad		22 296 099	32 832 081
Skattekostnad på resultat	6	4 971 535	7 242 917
Resultat		17 324 564	25 589 164
Årsresultat	13	17 324 564	25 589 164
Disponeringer			
Avsatt konsernbidrag	13	13 000 000	25 740 000
Til/fra annen egenkapital	13	4 324 564	-150 836
Sum disponert		17 324 564	25 589 164



Balanse

Toyota Sør AS

Eiendeler	Note	2022	2021
Anleggsmidler			
Immaterielle eiendeler			
Utsatt skattefordel	6	2 505 886	1 822 824
Sum immaterielle eiendeler		2 505 886	1 822 824
Varige driftsmidler			
Driftsløsøre, inventar o.a. utstyr	7	4 480 514	5 417 191
Sum varige driftsmidler		4 480 514	5 417 191
Sum anleggsmidler		6 986 400	7 240 015
Omløpsmidler			
Lager av varer		60 620 904	60 521 681
Lager av nye biler registrert på kunder		18 632 162	0
Sum lager av varer og annen beholdning	8	79 253 067	60 521 681
Fordringer			
Kundefordringer	9, 10	18 826 867	4 301 157
Andre kortsiktige fordringer		4 107 540	5 737 617
Konsernfordringer	10	817 366	7 999 274
Sum fordringer		23 751 774	18 038 048
Bankinnskudd, kontanter o.l.	11	1 660 599	2 817 590
Sum omløpsmidler		104 665 439	81 377 320
Sum eiendeler		111 651 839	88 617 334

Toyota Sør AS

Side 6



Balanse

Toyota Sør AS

Egenkapital og gjeld	Note	2022	2021
Egenkapital			
Innskutt egenkapital			
Aksjekapital	12, 13	1 680 000	1 680 000
Annen innskutt egenkapital	13	7 192 607	7 192 607
Sum innskutt egenkapital		8 872 607	8 872 607
Opptjent egenkapital			
Annen egenkapital	13	19 215 890	14 891 326
Sum opptjent egenkapital		19 215 890	14 891 326
Sum egenkapital	13	28 088 497	23 763 933
Gjeld			
Langsiktig gjeld			
Andre avsetninger for forpliktelser		4 711 433	3 570 970
Sum langsiktig gjeld	14	4 711 433	3 570 970
Kortsiktig gjeld			
Leverandørgjeld	10	4 773 792	5 567 711
Betalbar skatt	6	1 987 930	298 754
Skyldig offentlige avgifter		15 327 930	7 738 102
Konserngjeld	10	38 453 999	33 000 000
Annen kortsiktig gjeld	15	18 308 259	14 677 865
Sum kortsiktig gjeld		78 851 909	61 282 432
Sum gjeld		83 563 342	64 853 402
Sum egenkapital og gjeld		111 651 839	88 617 334

08.05.2023

Styret i Toyota Sør AS

Hans Geir Guthus
styreleder

Henrik Baumann
styremedlem

Geir Øyvind Skogdalen
styremedlem/daglig leder



Indirekte kontantstrøm

Toyota Sør AS

	Note	2022	2021
Kontantstrømmer fra operasjonelle aktiviteter			
Resultat før skattekostnad		22 296 099	32 832 081
Periodens betalte skatt		-298 754	0
Tap/gevinst ved salg av anleggsmidler		0	-3 163
Ordinære avskrivninger	7	1 352 286	1 937 864
Endring i varelager	8	-18 731 386	-22 638 561
Endring i kundefordringer	9	-14 525 710	11 414 779
Endring i leverandørgjeld		-793 919	2 224 705
Endring i andre tidsavgrensingsposter		13 173 396	-5 768 614
Netto kontantstrøm fra operasjonelle aktiviteter		2 472 012	19 999 092
Kontantstrømmer fra investeringsaktiviteter			
Innbetalinger ved salg av varige driftsmidler		0	455 921
Utbetalinger ved kjøp av varige driftsmidler		-415 609	-785 345
Netto kontantstrøm fra investeringsaktiviteter		-415 609	-329 424
Kontantstrømmer fra finansieringsaktiviteter			
Netto endring i kassekreditt	10	29 786 606	7 452 977
Utbetalinger av konsernbidrag	10	-33 000 000	-27 331 918
Netto kontantstrøm fra finansieringsaktiviteter		-3 213 394	-19 878 941
Netto endring i kontanter og kontantekvivalenter		-1 156 991	-209 273
Beh. av kont. og kontantekvivalenter ved per. begynnel		2 817 590	3 026 863
Beh. av kont. og kontantekvivalenter ved per. slutt		1 660 599	2 817 590



Regnskapsprinsipper

Årsregnskapet er satt opp i samsvar med regnskapslovens bestemmelser og god regnskapsskikk.

Bruk av estimater

I utarbeidelse av årsregnskapet har man brukt estimater og forutsetninger som har påvirket resultatregnskapet og verdsettelsen av eiendeler og gjeld, samt usikre eiendeler og forpliktelser på balansedagen i henhold til god regnskapsskikk. Områder som i stor grad inneholder slike skjønsmessige vurderinger, høy grad av kompleksitet, eller områder hvor forutsetninger og estimater er vesentlige for årsregnskapet, er beskrevet i notene.

Inntekter

Ved varesalg:

Inntekter ved salg av varer vurderes til virkelig verdi av vederlaget, netto etter fradrag for merverdiavgift, returer, rabatter og andre avslag. Inntekter regnskapsføres når den er opptjent, altså når både risiko og kontroll i hovedsak er overført til kunden. Normalt vil dette være når varen er levert kunde eller at levering er utsatt etter kjøpers ønske.

Erfaringstall anvendes for å estimere og regnskapsføre avsetninger for bonus og retur på salgstidspunktet. Avsetning for forventede garantiarbeider føres som kostnad og avsetning for forpliktelser.

Ved tjenestesalg:

Inntekt regnskapsføres når den er opptjent, altså når krav på vederlag oppstår. Dette skjer når tjenesten ytes, i takt med at arbeidet utføres.

Skatt

Skattekostnaden i resultatregnskapet omfatter både periodens betalbare skatt og endring i utsatt skatt. Utsatt skatt er beregnet med 22 % på grunnlag av de midlertidige forskjeller som eksisterer mellom regnskapsmessige og skattemessige verdier, samt ligningsmessig underskudd til fremføring ved utgangen av regnskapsåret. Skatteøkende og skattereduserende midlertidige forskjeller som reverserer eller kan reverseres i samme periode er utlignet og nettoført. Netto utsatt skattefordel balanseføres i den grad det er sannsynlig at denne kan bli utnyttet.

Klassifisering og vurdering av anleggsmidler

Anleggsmidler omfatter eiendeler bestemt til varig eie og bruk. Anleggsmidler er vurdert til anskaffelseskost, fratrukket avskrivninger og nedskrivninger. Langsiktig gjeld balanseføres til nominelt beløp på transaksjonstidspunktet.

Varige driftsmidler balanseføres og avskrives over driftsmidlets økonomiske levetid. Vesentlige driftsmidler som består av flere betydelige komponenter med ulik levetid er dekomponert med ulik avskrivningstid for de ulike komponentene. Direkte vedlikehold av driftsmidler kostnadsføres løpende under driftskostnader, mens påkostninger eller forbedringer tillegges driftsmidlets kostpris og avskrives i takt med driftsmidlet. Varige driftsmidler nedskrives til gjenvinnbart beløp ved verdifall som forventes ikke å være forbigående. Gjenvinnbart beløp er det høyeste av netto salgsverdi og verdi i bruk. Verdi i bruk er nåverdi av fremtidige kontantstrømmer knyttet til eiendelen. Nedskrivningen reverseres når grunnlaget for nedskrivningen ikke lenger er til stede.

Klassifisering og vurdering av omløpsmidler

Omløpsmidler og kortsiktig gjeld omfatter normalt poster som forfaller til betaling innen ett år etter balansedagen, samt poster som knytter seg til varekretsløpet. Omløpsmidler vurderes til laveste verdi av anskaffelseskost og virkelig verdi. Kortsiktig gjeld balanseføres til nominelt beløp på transaksjonstidspunktet.

Varer

Anskaffelseskost for varer omfatter kjøpesummen, med fradrag for bonuser, rabatter og lignende, og med tillegg for kjøpsutgifter (frakt, toll, offentlige avgifter som ikke refunderes og andre direkte kjøpsutgifter). Ved



kjøp i utenlandsk valuta balanseføres eiendelen til kursen på transaksjonstidspunktet. For biler der selskapet har registrert denne på kunde før overlevering inngår i tillegg rapportert utgående mva i kostprisen på lager. Disse bilene er presentert på egen linje i balanseoppstillingen under lager av nye biler registrert på kunder. Varebeholdningen av biler er vurdert til laveste av kostpris og netto salgspris etter fradrag for salgskostnader. Netto salgspris er estimert salgspris ved ordinær drift etter fradrag for beregnede nødvendige utgifter for gjennomføring av salget. Det foretas en individuell vurdering av den enkelte bil. Deler og utstyr er bokført til gjennomsnittlig anskaffelseskost (etter FIFO-prinsippet).

Fordringer

Kundefordringer og andre fordringer oppføres til pålydende etter fradrag for avsetning til forventet tap. Avsetning til tap gjøres på grunnlag av en individuell vurdering av de enkelte fordringene. For øvrige kundefordringer utføres en uspesifisert avsetning for å dekke forventet tap på krav.

Pensjoner - innskuddsbasert ordning

Selskapet har innskuddsbasert pensjonsordning. Ved innskuddsplaner betaler konsernet innskudd til et forsikringsselskap. Selskapet har ingen ytterligere betalingsforpliktelse etter at innskuddene er betalt. Innskuddene regnskapsføres som lønnskostnad. Eventuelle forskuddsbetalte innskudd balanseføres som finansiell eiendel (pensjonsmidler) i den grad innskuddet kan refunderes eller redusere framtidige innbetalinger.

Garantiarbeid og gjenkjøpsforpliktelser

Garantiarbeid knyttet til tidligere salg vurderes til forventet kostnad for slikt arbeid. Estimatet beregnes med utgangspunkt i historiske tall for garantireparasjoner, korrigert for forventet avvik på grunn av for eksempel endring i kvalitetssikringsrutiner og endring i produktspekter. Avsetningen føres opp under "Annen kortsiktig gjeld", og endringen i avsetningen kostnadsføres.

Selskapet har ved salg av biler finansiert med leasing, garantert for disse bilenes gjenkjøpsverdi. Gjenkjøpsverdien er fastsatt etter en definert beregning. Det avsettes for eventuelt forventet tap for disse gjenkjøpsforpliktelsene. Avsetningen føres opp under "Andre avsetninger for forpliktelser", og endringen i avsetningen kostnadsføres.

Kontantstrømoppstilling

Kontantstrømoppstillingen er utarbeidet etter den indirekte metoden. Kontanter og kontantekvivalenter omfatter kontanter, bankinnskudd og andre kortsiktige, likvide plasseringer.



Note 1 Salgsinntekter

Salg pr virksomhetsområde og geografisk område	2022	2021
Salg av nybil	277 913 109	263 340 028
Salg av bruktbil	173 379 931	172 496 675
Salg av verkstedstjenester og deler	52 194 199	55 211 514
Sum inntekter	503 487 239	491 048 217
Norge	503 487 239	491 048 217

Note 2 Transaksjoner mellom nærstående

	Salg av varer	Kjøp av varer	Leie av eiendom	Annen driftskostnad
Bauda AS - morselskap	0	0	0	1 982 952
Søsterselskap	18 383 660	16 545 294	0	0
Sum	18 383 660	16 545 294	0	1 982 952

Note 3 Lønnskostnader og ytelser, godtgjørelser til daglig leder, styret og revisor

Lønnskostnader	2022	2021
Lønninger	33 807 737	30 590 147
Arbeidsgiveravgift	5 245 334	4 829 300
Pensjonskostnader	1 822 802	1 430 117
Andre ytelser	1 282 451	1 095 359
Sum	42 158 324	37 944 923

Selskapet har i 2022 sysselsatt 64 årsverk.

Pensjonsforpliktelser

Selskapet er pliktig til å ha tjenestepensjonsordning etter lov om obligatorisk tjenestepensjon. Selskapets pensjonsordninger tilfredsstiller kravene i denne lov.



Ytelser til ledende personer	Daglig leder
Lønn	1 759 720
Pensjonskostnader	60 695
Annen godtgjørelse	151 285
Sum	1 971 700

Det foreligger ikke avtaler om særskilt vederlag for daglig leder ved opphør eller endring av ansettelsesforhold. Det er ikke utbetalt godtgjørelse til styret i 2022. Det foreligger ikke avtaler om særskilt vederlag ved opphør eller endring av vervet til styrets leder.

Daglig leders bonus beregnes basert på en fordeling mellom finansielle nøkkeltall og personlige mål. Bonus er inkludert i beløpet presentert som lønn ovenfor.

Revisor

Revisjon og revisjonsrelatert bistand = 160 687

Andre tjenester = 0

Note 4 Innskuddspensjon

Toyota Sør AS har innskuddsplaner i samsvar med lokale lover. Innskuddsplanen omfatter heltidsansatte og utgjør mellom 3% og 6% av lønnen. Pr. 31.12.2022 var det 98 medlemmer i ordningen.

Selskapet deltar i LO/NHO-ordningen som innebærer at alle ansatte kan gå av med førtidspensjon fra og med 62 år. AFP-ordningen er en ytelsesbasert flerforetakspensjonsordning, og finansieres gjennom premier som fastsettes som en prosent av lønn. Regnskapsmessig er ordningen behandlet som en innskuddspensjonsordning hvor premiebetalingen kostnadsføres løpende. Ingen avsetninger foretas i regnskapet.

Kostnadsført innskudd utgjorde NOK 1 822 802 og NOK 1 430 117 i henholdsvis 2022 og 2021.

Note 5 Leie

Selskapet har i 2022 leid 1 bilanlegg. Husleien utgjorde i år 8 903 984.



Note 6 Skatt

Årets skattekostnad	2022	2021
Resultatført skatt på ordinært resultat:		
Betalbar skatt	5 654 597	7 558 754
Endring i utsatt skattefordel	-683 062	-315 837
Skattekostnad ordinært resultat	4 971 535	7 242 917
Skattepliktig inntekt:		
Resultat før skatt	22 296 099	32 832 081
Permanente forskjeller	301 787	90 268
Endring i midlertidige forskjeller	3 104 828	1 435 623
Avgitt konsernbidrag	-16 666 667	-33 000 000
Skattepliktig inntekt	9 036 047	1 357 972
Betalbar skatt i balansen:		
Betalbar skatt på årets resultat	5 654 597	7 558 754
Betalbar skatt på avgitt konsernbidrag	-3 666 667	-7 260 000
Sum betalbar skatt i balansen	1 987 930	298 754
Beregning av effektiv skattesats		
Resultat før skatt	22 296 099	32 832 081
Beregnet skatt av resultat før skatt	4 905 142	7 223 058
Skatteeffekt av permanente forskjeller	66 393	19 859
Sum	4 971 535	7 242 917
Effektiv skattesats	22,3 %	22,1 %

Skatteeffekten av midlertidige forskjeller som har gitt opphav til utsatt skatt og utsatte skattefordeler, spesifisert på typer av midlertidige forskjeller

	2022	2021	Endring
Varige driftsmidler	-1 256 262	-1 210 230	46 032
Varebeholdning	-5 219 288	-3 234 546	1 984 742
Fordringer	-150 000	-150 000	0
Avsetninger mv	-4 767 138	-3 692 504	1 074 634
Pensjonspremie/- forpliktelse	2 297	1 717	-581
Sum	-11 390 391	-8 285 563	3 104 828
Grunnlag for utsatt skattefordel	-11 390 391	-8 285 563	3 104 828
Utsatt skattefordel (22 %)	-2 505 886	-1 822 824	683 062



Note 7 Anleggsmidler

	Transportmidler	Driftsløsøre, inventar ol.	Sum
Anskaffelseskost pr. 01.01.22		14 313 929	14 313 929
+ Tilgang kjøpte driftsmidler		415 609	415 609
= Anskaffelseskost 31.12.22		14 729 539	14 729 539
Akkumulerte avskrivninger 31.12.22		10 249 025	10 249 025
= Bokført verdi 31.12.22		4 480 514	4 480 514
Årets ordinære avskrivninger		1 352 286	1 352 286
Økonomisk levetid	4-6 år	3-10 år	
Avskrivningsplan	Lineær	Lineær	

Note 8 Varer

	2022	2021
Varer for videresalg	84 472 355	63 756 227
Ukurans	-5 219 288	-3 234 546
Sum netto varelager	79 253 067	60 521 681
Varekostnad totalt i perioden	403 968 794	388 382 519

Note 9 Kundefordringer

	2022	2021
Kundefordringer til pålydende	18 976 867	4 451 157
Avsetning til tap	150 000	150 000
Balanseført verdi av kundefordringer 31.12	18 826 867	4 301 157
Realiserte tap	-22 145	3 466
Sum resultatførte tap på krav	-22 145	3 466

Kostnadsført tap er klassifisert som annen driftskostnad i regnskapet.



Note 10 Mellomværende med selskap i samme konsern

	2022	2021
Fordringer		
Kundefordringer konsern	987 048	643
Andre kortsiktige fordringer konsern	817 366	7 999 274
Sum	1 804 414	7 999 917
Gjeld		
Leverandørgjeld innen konsern	467 516	21 716
Avsatt konsernbidrag	16 666 667	33 000 000
Annen kortsiktig gjeld	21 787 332	0
Sum	38 921 515	33 021 716

Selskapet er med i et konsernkontosystem med de øvrige selskapene i konsernet og hefter solidarisk. Kreditrammen er 0. Selskapets mellomværende er vist som fordring/gjeld på konsernselskapet. Rentene er inkludert i renter konsernselskap.

Note 11 Bankinnskudd

Innestående midler på skattetrekkkonto (bundne midler) er på kr. 1 507 542.

Note 12 Aksjonærer

Aksjekapitalen i Toyota Sør AS pr. 31.12 består av:

	Antall	Pålydende	Bokført
Ordinære aksjer	840	2 000,0	1 680 000
Sum	840		1 680 000

Eierstruktur

De største aksjonærene i % pr. 31.12 var:

	Ordinære	Eierandel	Stemmeandel
Bauda AS	840	100,0	100,0

Styremedlem Henrik Bauman eier 13% av aksjene i morselskapet Bauda AS gjennom selskapet HBH AS.

Morselskapet Bauda AS har forretningsadresse i Oslo og utarbeider konsernregnskap hvor Toyota Sør AS inngår.



Note 13 Egenkapital

	Aksjekapital	Annen Innskutt egenkapital	Annen egenkapital	Sum egenkapital
Pr. 31.12.2021	1 680 000	7 192 607	14 891 326	23 763 933
Pr 01.01.2022	1 680 000	7 192 607	14 891 326	23 763 933
Årets resultat			17 324 564	17 324 564
Konsernbidrag avgitt			-13 000 000	-13 000 000
Pr 31.12.2022	1 680 000	7 192 607	19 215 890	28 088 497

Note 14 Gjenkjøpsforpliktelser

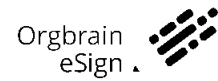
Det er inngått avtale om gjenkjøp av 1 182 solgte biler. Avtalt restverdi for disse bilene er kr. 273 822 054.

Note 15 Kortsiktig gjeld

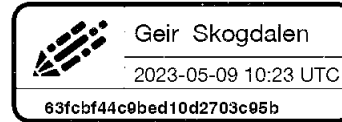
	2022	2021
Annen kortsiktig gjeld består av:		
Uopptjent inntekt	10 240 681	8 620 455
Avsetning og forpliktelser	0	38 904
Påløpte kostnader	8 067 578	6 018 505
Sum	18 308 259	14 677 865



Dokumentet er signert med Orgbrain eSign - en standard elektronisk signatur i samsvar med EU-forordning 910/2014 (eIDAS).



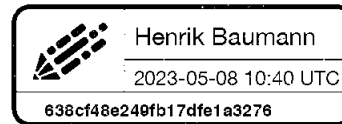
Geir Skogdalen



Hans Geir Guthus



Henrik Baumann



Denne dokumentpakken inneholder:
– Det originale dokumentet (16 sider)
– Denne signatursiden på slutten



KPMG AS
Sørkedalsveien 6
P.O. Box 7000 Majorstuen
N-0306 Oslo

Telephone +47 45 40 40 63
Internet www.kpmg.no
Enterprise 935 174 627 MVA

Til generalforsamlingen Toyota Sør AS

Uavhengig revisors beretning

Konklusjon

Vi har revidert årsregnskapet for Toyota Sør AS som består av balanse per 31. desember 2022, resultatregnskap og kontantstrømpoppstilling for regnskapsåret avsluttet per denne datoen og noter til årsregnskapet, herunder et sammendrag av viktige regnskapsprinsipper.

Etter vår mening

- oppfyller årsregnskapet gjeldende lovkrav, og
- gir årsregnskapet et rettviseende bilde av selskapets finansielle stilling per 31. desember 2022, og av dets resultater og kontantstrømmer for regnskapsåret avsluttet per denne datoen i samsvar med regnskapslovens regler og god regnskapsskikk i Norge.

Grunnlag for konklusjonen

Vi har gjennomført revisjonen i samsvar med International Standards on Auditing (ISA-ene). Våre oppgaver og plikter i henhold til disse standardene er beskrevet nedenfor under *Revisors oppgaver og plikter ved revisjonen av årsregnskapet*. Vi er uavhengige av selskapet i samsvar med kravene i relevante lover og forskrifter i Norge og International Code of Ethics for Professional Accountants (inkludert internasjonale uavhengighetsstandarder) utstedt av International Ethics Standards Board for Accountants (IESBA-reglene), og vi har overholdt våre øvrige etiske forpliktelser i samsvar med disse kravene. Innhentet revisjonsbevis er etter vår vurdering tilstrekkelig og hensiktsmessig som grunnlag for vår konklusjon.

Øvrig informasjon

Styret og daglig leder (ledelsen) er ansvarlige for informasjonen i årsberetningen. Øvrig informasjon omfatter informasjon i årsrapporten bortsett fra årsregnskapet og den tilhørende revisjonsberetningen. Vår konklusjon om årsregnskapet ovenfor dekker ikke informasjonen i årsberetningen.

I forbindelse med revisjonen av årsregnskapet er det vår oppgave å lese årsberetningen. Formålet er å vurdere hvorvidt det foreligger vesentlig inkonsistens mellom årsberetningen og årsregnskapet og den kunnskap vi har opparbeidet oss under revisjonen av årsregnskapet, eller hvorvidt informasjon i årsberetningen ellers fremstår som vesentlig feil. Vi har plikt til å rapportere dersom årsberetningen fremstår som vesentlig feil. Vi har ingenting å rapportere i så henseende.

Basert på kunnskapen vi har opparbeidet oss i revisjonen, mener vi at årsberetningen

- er konsistent med årsregnskapet og
- inneholder de opplysninger som skal gis i henhold til gjeldende lovkrav.

Ledelsens ansvar for årsregnskapet

Ledelsen er ansvarlig for å utarbeide årsregnskapet og for at det gir et rettviseende bilde i samsvar med regnskapslovens regler og god regnskapsskikk i Norge. Ledelsen er også ansvarlig for slik internkontroll som den finner nødvendig for å kunne utarbeide et årsregnskap som ikke inneholder

Offices in:

© KPMG AS, a Norwegian limited liability company and a member firm of the KPMG global organization of independent member firms affiliated with KPMG International Limited, a private English company limited by guarantee. All rights reserved.

Statsautoriserte revisorer - medlemmer av Den norske Revisorforening

Oslo	Elverum	Mo i Rana	Tromsø
Alta	Finnsnes	Molde	Trondheim
Arendal	Hamar	Sandefjord	Tynset
Bergen	Haugesund	Stavanger	Ulsteinvik
Bodo	Knarvik	Stord	Ålesund
Drammen	Kristiansand	Strøme	



vesentlig feilinformasjon, verken som følge av misligheter eller utilsiktede feil.

Ved utarbeidelsen av årsregnskapet må ledelsen ta standpunkt til selskapets evne til fortsatt drift og opplyse om forhold av betydning for fortsatt drift. Forutsetningen om fortsatt drift skal legges til grunn for årsregnskapet så lenge det ikke er sannsynlig at virksomheten vil bli avviklet.

Revisors oppgaver og plikter ved revisjonen av årsregnskapet

Vårt mål er å oppnå betryggende sikkerhet for at årsregnskapet som helhet ikke inneholder vesentlig feilinformasjon, verken som følge av misligheter eller utilsiktede feil, og å avgi en revisjonsberetning som inneholder vår konklusjon. Betryggende sikkerhet er en høy grad av sikkerhet, men ingen garanti for at en revisjon utført i samsvar med ISA-ene, alltid vil avdekke vesentlig feilinformasjon. Feilinformasjon kan oppstå som følge av misligheter eller utilsiktede feil. Feilinformasjon er å anse som vesentlig dersom den enkeltvis eller samlet med rimelighet kan forventes å påvirke de økonomiske beslutningene som brukerne foretar på grunnlag av årsregnskapet.

Som del av en revisjon i samsvar med ISA-ene, utøver vi profesjonelt skjønn og utviser profesjonell skepsis gjennom hele revisjonen. I tillegg:

- identifiserer og vurderer vi risikoen for vesentlig feilinformasjon i regnskapet, enten det skyldes misligheter eller utilsiktede feil. Vi utformer og gjennomfører revisjons handlinger for å håndtere slike risikoer, og innhenter revisjonsbevis som er tilstrekkelig og hensiktsmessig som grunnlag for vår konklusjon. Risikoen for at vesentlig feilinformasjon som følge av misligheter ikke blir avdekket, er høyere enn for feilinformasjon som skyldes utilsiktede feil, siden misligheter kan innebære samarbeid, forfalskning, bevisste utelatelser, uriktige fremstillinger eller overstyring av internkontroll.
- opparbeider vi oss en forståelse av intern kontroll som er relevant for revisjonen, for å utforme revisjons handlinger som er hensiktsmessige etter omstendighetene, men ikke for å gi uttrykk for en mening om effektiviteten av selskapets interne kontroll.
- evaluerer vi om de anvendte regnskapsprinsippene er hensiktsmessige og om regnskapsestimatene og tilhørende noteopplysninger utarbeidet av ledelsen er rimelige.
- konkluderer vi på om ledelsens bruk av fortsatt drift-forutsetningen er hensiktsmessig, og, basert på innhentede revisjonsbevis, hvorvidt det foreligger vesentlig usikkerhet knyttet til hendelser eller forhold som kan skape tvil av betydning om selskapets evne til fortsatt drift. Dersom vi konkluderer med at det eksisterer vesentlig usikkerhet, kreves det at vi i revisjonsberetningen henleder oppmerksomheten på tilleggsopplysningene i årsregnskapet, eller, dersom slike tilleggsopplysninger ikke er tilstrekkelige, at vi modifierer vår konklusjon. Våre konklusjoner er basert på revisjonsbevis innhentet frem til datoen for revisjonsberetningen. Etterfølgende hendelser eller forhold kan imidlertid medføre at selskapet ikke kan fortsette driften.
- evaluerer vi den samlede presentasjonen, strukturen og innholdet i årsregnskapet, inkludert tilleggsopplysningene, og hvorvidt årsregnskapet gir uttrykk for de underliggende transaksjonene og hendelsene på en måte som gir et rettviseende bilde.

Vi kommuniserer med styret blant annet om det planlagte innholdet i og tidspunkt for revisjonsarbeidet og eventuelle vesentlige funn i revisjonen, herunder vesentlige svakheter i intern kontroll som vi avdekker gjennom revisjonen.

Oslo, 21. mai 2023
KPMG AS

John Thomas Sørhaug
Statsautorisert revisor